

مقدمه

به "اداره کل آمار عمومی" تغییر یافت و سپس در سال ۱۳۳۵ اولین سرشماری عمومی جمعیت را در کل کشور به اجرا در آورد.

با تأسیس اداره کل آمار عمومی و اجرای سرشماری عمومی کشور در سال ۱۳۳۵ فعالیت های آماری وارد مرحله جدیدی شد و همه ساله طرح های گوناگون آماری در زمینه های مختلف اجتماعی- اقتصادی به مرحله اجرا درآمد. نیاز روزافزون دستگاه های برنامه ریزی کشور به آمار و اطلاعات و ضرورت همکاری نزدیک سازمان اصلی تولیدکننده آمار با دستگاه برنامه ریزی، موجب شد تا در سال ۱۳۴۴ اداره کل آمار عمومی از وزارت کشور جدا و با نام "مرکز آمار ایران" به سازمان برنامه وابسته شود.

این مرکز به عنوان اولین اقدام، سرشماری عمومی نفوس و مسکن را طبق قانون در آبان ماه سال ۱۳۴۵ به مرحله اجرا درآورد. بنا به ضرورت، قانون تأسیس مرکز آمار ایران در سال ۱۳۵۳ مورد تجدید نظر قرار گرفت و قانون فعلی این مرکز به تصویب رسید.

با تصویب قانون جدید مرکز آمار ایران و اعمال تجدید نظر در ساختار سازمانی آن، این مرکز در آبان سال ۱۳۵۵ دومین سرشماری عمومی نفوس و مسکن کشور را به انجام رسانید.

در سال ۱۳۶۵ اولین سرشماری عمومی نفوس و مسکن در نظام جمهوری اسلامی ایران به مرحله اجرا درآمد که نتایج آن، اطلاعات و آمارهای لازم را برای انجام برنامه ریزی های توسعه اجتماعی - اقتصادی کشور فراهم آورد.

افزایش غیر قابل انتظار جمعیت کشور طی سالهای ۱۳۵۵ لغایت ۱۳۶۵ که آگاهی از روند تغییرات جمعیت پس از سال ۱۳۵۵ را مورد تأکید قرار می داد و نیز وجود جابه جایی های عمده جمعیت، ناشی از جنگ تحمیلی که چارچوب های آماری حاصل از سرشماری عمومی نفوس و مسکن سال ۱۳۶۵ را دستخوش دگرگونی های بزرگ و غیرقابل اغماض کرده بود، سیستم برنامه ریزی کشور و به تبع آن، مرکز آمار ایران را بر آن داشت که در زمانی کوتاه تر از فاصله متداول ده ساله، به انجام یک تمام شماری از جمعیت کشور تحت عنوان "طرح آمارگیری جاری جمعیت سال ۱۳۷۰" اقدام کند و

اطلاعات آماری این فصل، شامل تعداد جمعیت و ویژگی های آن براساس آخرین سرشماری جمعیت در سال ۱۳۹۰ و مقایسه اقلام منتخب جمعیتی در سرشماری های انجام شده و نیز تعداد وقایع حیاتی ولادت، فوت، ازدواج و طلاق می باشد که در زیر به سابقه تولید آمار در هر یک از زمینه های یاد شده، اشاره می شود.

در زمان قاجاریه تلاش های پراکنده ای برای شمارش جمعیت انجام گرفت که اغلب به صورت موردی به اجرا در آمده است، در سال ۱۲۹۷ اداره ثبت احوال کشور به منظور ثبت وقایع چهارگانه، تأسیس شد. با ثبت اطلاعات مربوط به ولادت، فوت، ازدواج و طلاق توسط اداره مذکور، ضرورت اطلاع از جمعیت کشور و تعیین سازمانی که موظف به جمع آوری این اطلاعات باشد مورد توجه قرار گرفت.

در سال ۱۳۰۳ شمسی، با تصویب آیین نامه ای، مسئولیت جمع آوری و تمرکز بخشیدن به آمارهای مورد نیاز، برعهده وزارت کشور گذاشته شد. تصویب نامه مذکور با انجام تغییراتی در سال ۱۳۰۷ از تصویب مجلس شورای ملی وقت گذشت و جنبه قانونی یافت و از آن زمان، اداره ثبت احوال کشور به "اداره کل آمار و ثبت احوال" تغییر نام داد. اداره مذکور از سال ۱۳۴۹ با نام "سازمان ثبت احوال کشور"، به انجام وظایف قانونی خود ادامه داده است.

در خرداد ماه سال ۱۳۱۸ اولین قانون سرشماری به تصویب مجلس شورای ملی رسید. در اجرای این قانون، سرشماری جمعیت از دهم اسفند ماه همان سال در شهر تهران و در سال های ۱۳۱۹ و ۱۳۲۰ در ۳۳ شهر کشور به تدریج به اجرا درآمد، ولی ادامه آن به علت وقایع شهریور ۱۳۲۰ به تعویق افتاد. در اسفند ماه ۱۳۳۱ سازمان همکاری آمار عمومی تشکیل شد و در فروردین سال ۱۳۳۲ قانون آمار و سرشماری به تصویب رسید. در این سال اداره آمار و سرشماری از اداره کل آمار و ثبت احوال جدا شد و به سازمان همکاری آمار عمومی پیوست و به این ترتیب برای اولین بار سازمانی به طور انحصاری موظف به جمع آوری آمار شد. این سازمان در سال ۱۳۳۴ به وزارت کشور وابسته شد و نام آن

سیاسی و سفارتخانه‌های ایران در خارج از کشور و افراد خانوار آنان، جزو جمعیت استان به حساب می‌آیند.

خانوار: خانوار از چند نفر تشکیل می‌شود که با هم در یک اقامتگاه زندگی می‌کنند، با یکدیگر هم‌خرج هستند و معمولاً با هم غذا می‌خورند. فردی که به تنهایی زندگی می‌کند نیز، خانوار تلقی می‌شود.

خانوار معمولی: خانوار با تعریف فوق، اکثر افراد کشور را در برمی‌گیرد و به همین دلیل، این گونه خانوارها "خانوار معمولی ساکن" نامیده می‌شوند.

خانوار معمولی ساکن: خانواری که در اقامتگاه ثابت (مکان‌های محل سکونت ساخته شده از مصالح سخت و نیز چادر ثابت، آلونک، کپر و ...) سکونت دارد، "خانوار معمولی ساکن" نامیده می‌شود.

خانوار معمولی غیر ساکن: خانواری که در زمان سرشماری در اقامتگاه ثابتی سکونت ندارد "خانوار معمولی غیر ساکن" نامیده می‌شود. این دسته از خانوارها سه گروه زیر را دربر می‌گیرد:

۱- خانوارهایی که در زمان سرشماری در کوچ به‌سر می‌برند و یا در خارج شهرها و آبادی‌ها در سرپناه قابل حمل زندگی می‌کنند.

۲- خانوارهایی که در محل ثابتی زندگی نمی‌کنند و به‌طور مداوم محل زندگی خود را تغییر می‌دهند، مانند کولی‌ها.

۳- خانوارهایی که محل زندگی مشخصی ندارند و شب‌ها معمولاً در پارک‌ها، خرابه‌ها، زیر پل‌ها... بیتوته می‌کنند.

خانوار مؤسسه‌ای: مجموعه افرادی که به دلیل داشتن هدف یا ویژگی‌های مشترک با هم در یک مؤسسه زندگی می‌کنند و آن مؤسسه بنا بر مجوز یا براساس مقررات و ضوابط معینی مسؤولیت منزل دادن (ارائه محل سکونت همراه با خدمات و تسهیلات) به آنان را بر عهده دارد خانوار مؤسسه‌ای نامیده می‌شود، نمونه‌های مشخصی از خانوارهای مؤسسه‌ای عبارتند از:

پادگان‌ها و پاسگاه‌های نظامی و انتظامی، خوابگاه‌های دانشجویی که تحت مدیریت یکی از دانشگاه‌ها اداره می‌شود

برای اولین بار در کشور، سرشماری جمعیت را با یک آمارگیری نمونه ای همراه سازد. در سال ۱۳۷۵ پنجمین سرشماری عمومی نفوس و مسکن به مرحله اجرا درآمد، در سال ۱۳۸۵ ششمین سرشماری عمومی نفوس و مسکن کشور به اجرا درآمد و هفتمین سرشماری عمومی نفوس و مسکن کشور در آبان ۱۳۹۰ در سراسر کشور به اجرا درآمد.

سرشماری ۱۳۹۰ نسبت به سرشماری‌های گذشته دارای تفاوت‌هایی بود. در این سرشماری علاوه بر پرسش درباره موضوعات پایه ای در حوزه ی جمعیت، خانوار و مسکن، موضوعات جدیدی همچون «شماره ملی»، «استفاده از اینترنت» (در سطح افراد)، «بهره برداری کشاورزی خانوار» و «واقعه فوت در خانوار» مورد بررسی و اندازه گیری قرار گرفت. در این سرشماری شاهد تحول در شیوه گردآوری داده ها از شکل متعارف یعنی استفاده از فرم های کاغذی به شیوه های پیشرفته تر بودیم. در این رویداد بزرگ ملی و آماری برای نخستین بار گردآوری اطلاعات در سه حوزه آماری واقع در استان های تهران، البرز و گیلان با استفاده از دستیار رقومی شخصی (PDA) انجام گرفت که هدف از آن کسب آمادگی برای انجام سرشماری های آینده با این روش بوده است.

آمارهای این فصل براساس نتایج سرشماری عمومی نفوس و مسکن سال ۱۳۹۰ همراه با خلاصه ای از نتایج سرشماری های قبلی و آمارگیری جاری جمعیت سال ۱۳۷۰ ارائه می شود، همچنین آمار مربوط به وقایع حیاتی ولادت، فوت، ازدواج و طلاق که توسط سازمان ثبت احوال کشور ثبت می شود نیز در این فصل ارائه شده است

تعاریف مفاهیم

جمعیت (جامعه مورد سرشماری): اعضای همه خانوارهای معمولی ساکن، مؤسسه‌ای و گروهی که اقامتگاه معمولی آنان در زمان سرشماری در استان قرار دارد و نیز اعضای تمامی خانوارهای معمولی غیر ساکن استان، جامعه مورد سرشماری را تشکیل می‌دهند. ایرانیان عضو هیئت‌های

خانوارهای معمولی غیر ساکنی است که در همان محدوده سرشماری شده‌اند.

سرپرست خانوار: عضوی از خانوار است که سایر اعضا او را به این عنوان می‌شناسند. لازم به ذکر است، سرپرست خانوار عضوی از خانوار است که معمولاً مسئولیت تأمین تمام یا بخش عمده‌ای از هزینه‌های خانوار یا تصمیم‌گیری در مورد نحوه هزینه کردن درآمدهای خانوار را بر عهده دارد.

سرپرست خانوار لزوماً مسن‌ترین عضو خانوار نیست و می‌تواند زن یا مرد باشد و معمولاً بیش‌تر از ده سال سن دارد، بدیهی است که در خانوار یک نفره، تنها عضو خانوار، سرپرست خانوار محسوب می‌شود.

خویشاوندان درجه یک سرپرست خانوار: همسر، فرزند، پدر، مادر و خواهر سرپرست خانوار، خویشاوندان درجه یک وی محسوب شده‌اند.

بی همسر بر اثر فوت همسر: کسی است که همسر وی فوت شده و تا زمان پرسش مجدداً ازدواج نکرده است.

بی همسر بر اثر طلاق: کسی است که بر اثر طلاق بی همسر شده و تا زمان پرسش مجدداً ازدواج نکرده است.

هرگز ازدواج نکرده: کسی است که تا زمان پرسش ازدواج نکرده است.

مهاجران وارد شده: آن دسته از اعضای خانوارهای معمولی ساکن و دستجمعی که شهر یا آبادی محل اقامت خود را در فاصله سالهای ۱۳۸۵ تا ۱۳۹۰ تغییر داده‌اند مهاجر شناخته می‌شوند.

استثناً آن دسته از اعضای خانوار که به دلیل تحصیل یا کار در خارج از کشور، اسارت و مفقودالایر بودن طی ده سال گذشته مدتی دور از خانواده بوده ولی در زمان سرشماری به خانوار مربوط پیوسته‌اند صرفاً به دلایل فوق مهاجر تلقی نمی‌شوند.

سن: منظور از سن، تعداد سال‌های کاملی است که از زمان تولد

فرد گذشته است.

میانگین سنی: متوسط سن افراد یک جامعه است.

بجز خوابگاه‌های متاهلین، آسایشگاه‌های روانی و ...

خانوار گروهی: مجموعه افرادی که تمام یا اغلب آنان به دلیل دارا بودن شرایط خاص (به طور عمده داشتن ویژگی مشترک) اقامتگاه مشترکی را برای سکونت خود انتخاب کرده‌اند و به طور مشترک امور زندگی در آن اقامتگاه را اداره می‌کنند خانوار گروهی نامیده می‌شود.

شهر (نقطه شهری): منظور از شهر، هر یک از نقاط جغرافیایی است که دارای شهرداری باشد.

در سرشماری‌های قبل از سال ۱۳۶۵، تمامی مراکز شهرستان‌ها (بدون در نظر گرفتن تعداد جمعیت آنها) و نقاطی که تعداد جمعیت آنها در موقع سرشماری، پنج هزار نفر و بیش‌تر بوده شهر به حساب آمده است.

آبادی (نقطه روستایی): آبادی به مجموعه‌ایک یا چند مکان و اراضی به هم پیوسته (اعم از کشاورزی و غیرکشاورزی) گفته

می‌شود که خارج از محدوده شهرها واقع شده و دارای محدوده ثبتی یا عرفی مستقل باشد. اگر آبادی در زمان سرشماری، محل سکونت خانوار یا خانوارهایی باشد "دارای سکنه" و در غیر این صورت، "خالی از سکنه" تلقی می‌شود.

جمعیت ساکن در نقاط شهری: منظور از جمعیت ساکن در نقاط شهری در هر یک از محدوده‌های بخش، شهرستان، استان یا کشور، جمعیت تمامی شهرهایی است که در همان محدوده قرار دارد و جمعیت هر شهر، عبارت است از مجموع تعداد اعضای همه خانوارهای معمولی ساکن، مؤسسه‌ای و گروهی که اقامتگاه معمولی آنان در زمان سرشماری در آن شهر واقع است.

جمعیت ساکن در نقاط روستایی: منظور از جمعیت ساکن در نقاط روستایی در هر یک از محدوده‌های دهستان، بخش، شهرستان، استان یا کشور، جمعیت تمامی آبادی‌هایی است که در همان محدوده قرار دارد و جمعیت هر آبادی، عبارت است از مجموع تعداد اعضای همه خانوارهای معمولی ساکن، مؤسسه‌ای و گروهی که اقامتگاه معمولی آنان در زمان سرشماری در آن آبادی واقع است.

جمعیت غیر ساکن: منظور از جمعیت غیر ساکن در هر یک از محدوده‌های شهرستان، استان یا کشور، جمعیت تمامی

در نقاط شهری و ۴۷۷۰۸ خانوار آن در نقاط روستایی ساکن بوده‌اند. از جمعیت ۵۵۷۵۹۹ نفر ۰/۷ درصد از جمعیت کل کشور را به خود اختصاص داده است. از این تعداد ۲۸۲۴۶۸ نفر مرد و ۲۷۵۱۳۱ نفر زن بوده‌اند. ۳۵۶۸۹۶ نفر از جمعیت استان در نقاط شهری، ۱۹۹۳۲۷ نفر در نقاط روستایی ساکن بوده و ۱۳۷۶ نفر نیز به صورت غیرساکن سرشماری شده‌اند.

در سال ۱۳۹۴، بیش از ۱۱۰۱۳ ولادت ثبت شده که از این تعداد حدود ۴۹/۶۴ درصد متولدین دختر بوده‌اند. در این سال تقریباً ۵۸۱۰ ازدواج به ثبت رسیده است که نسبت به سال گذشته ۱/۶ درصد افزایش داشته و ۱۴/۸۶ درصد آن مربوط به ازدواج‌هایی است که در آن زوجه و زوج اختلاف سنی نداشته‌اند.

همچنین در این سال حدود ۷۴۳ طلاق به ثبت رسیده است که نسبت به سال گذشته حدود ۲۷/۴۴ درصد افزایش داشته است.

میان‌ه سنی: سنی است که جمعیت را از نظر تعداد به دو گروه مساوی تقسیم کند.

ثبت وقایع حیاتی جاری و معوقه: وقایع حیاتی (تولد، فوت، ازدواج و طلاق) را که در سال وقوع ثبت می‌شود، جاری می‌نامند و وقایعی که بعد از سال وقوع ثبت شده باشد، معوقه نامیده می‌شود.

ثبت ولادت: عبارت است از اعلام واقعه ولادت توسط اعلام کننده به مامور ثبت احوال به منظور تنظیم سند ثبت کل وقایع.

ثبت فوت: عبارت است از اعلام واقعه فوت توسط اعلام کننده به مامور ثبت احوال به منظور تنظیم سند وفات.

گزیده اطلاعات

براساس آخرین سرشماری عمومی نفوس و مسکن در آبان ماه ۱۳۹۰ جمعیت استان برابر با ۵۵۷۵۹۹ نفر بوده که در مقایسه با سرشماری عمومی نفوس و مسکن آبان ۱۳۸۵ متوسط رشد سالانه جمعیت معادل ۰.۴۳ درصد بوده است. در سرشماری سال ۱۳۹۰ تعداد ۱۳۵۷۲۲ خانوار در استان وجود داشته که از این تعداد حدود ۸۸۰۲۴ خانوار آن

۱-۲- جمعیت و متوسط رشد سالانه

| سال | جمعیت | متوسط رشد سالانه (درصد) |
|--------------------------------|--------|-------------------------|
| آبان ۱۳۳۵ ^(۱) | ۱۱۰۰۶۷ | ۰/۰ |
| آبان ۱۳۴۵ ^(۱) | ۱۴۸۳۰۷ | ۲/۹۸ |
| آبان ۱۳۵۵..... | ۲۴۶۰۲۴ | ۵/۰۶ |
| مهر ۱۳۶۵..... | ۳۸۲۰۹۱ | ۴/۴ |
| مهر ۱۳۷۰..... | ۴۴۰۶۹۳ | ۲/۸۵ |
| آبان ۱۳۷۵..... | ۴۸۷۸۸۶ | ۲/۰۳ |
| آبان ۱۳۸۵..... | ۵۴۵۷۸۷ | ۲/۱۴ |
| آبان ۱۳۹۰..... | ۵۵۷۵۹۹ | ۰/۴۳ |

(۱) سال ۱۳۳۵ حوزه سرشماری ایلام - سال ۱۳۴۵ فرمانداری کل ایلام
مأخذ- مرکز آمار ایران (رم).

۲-۲- جمعیت بر حسب گروه های سنی

| گروه سنی | آبان ۱۳۳۵ | آبان ۱۳۴۵ | آبان ۱۳۵۵ | آبان ۱۳۶۵ | مهر ۱۳۷۰ | آبان ۱۳۷۵ | آبان ۱۳۸۵ | آبان ۱۳۹۰ |
|---------------------|-----------|-----------|-----------|-----------|----------|-----------|-----------|-----------|
| جمع..... | ۱۱۰۰۶۷ | ۱۴۸۳۰۷ | ۲۴۶۰۲۴ | ۳۸۲۰۹۱ | ۴۴۰۶۹۳ | ۴۸۷۸۸۶ | ۵۴۵۷۸۷ | ۵۵۷۵۹۹ |
| ۰-۴ ساله..... | ۰/۰ | ۲۷۵۰۷ | ۴۷۰۱۵ | ۸۱۱۴۵ | ۷۸۹۳۵ | ۵۶۶۵۳ | ۴۱۵۲۹ | ۴۴۶۱۰ |
| ۵-۹ ساله..... | ۰/۰ | ۲۶۲۳۷ | ۴۵۰۶۰ | ۶۴۰۹۲ | ۸۰۳۳۴ | ۸۱۲۱۸ | ۳۹۳۴۳ | ۴۱۱۵۶ |
| ۱۰-۱۴ ساله..... | ۰/۰ | ۱۷۵۳۹ | ۲۸۹۲۷ | ۴۹۹۶۷ | ۶۲۳۷۶ | ۸۰۷۱۸ | ۵۷۹۴۶ | ۳۹۳۰۵ |
| ۱۵-۱۹ ساله..... | ۰/۰ | ۱۳۶۰۰ | ۲۳۷۲۹ | ۴۲۱۴۵ | ۴۷۹۷۴ | ۶۰۰۲۶ | ۸۰۴۴۹ | ۵۵۳۱۰ |
| ۲۰-۲۴ ساله..... | ۰/۰ | ۸۳۹۱ | ۱۹۲۹۹ | ۲۷۱۲۹ | ۳۸۲۲۷ | ۴۲۷۵۱ | ۷۳۲۳۳ | ۷۳۶۰۴ |
| ۲۵-۲۹ ساله..... | ۰/۰ | ۹۴۴۷ | ۱۶۳۲۹ | ۲۵۶۲۶ | ۲۵۳۸۶ | ۳۷۳۹۹ | ۵۶۲۱۰ | ۶۸۱۵۱ |
| ۳۰-۳۴ ساله..... | ۰/۰ | ۹۶۵۵ | ۱۰۴۶۶ | ۲۰۵۵۶ | ۲۴۳۶۸ | ۲۵۹۷۶ | ۴۳۳۴۷ | ۵۱۷۱۵ |
| ۳۵-۳۹ ساله..... | ۰/۰ | ۸۶۳۲ | ۱۰۳۹۰ | ۱۶۰۶۱ | ۱۹۶۲۶ | ۲۴۷۰۸ | ۳۷۹۸۰ | ۴۲۰۲۴ |
| ۴۰-۴۴ ساله..... | ۰/۰ | ۶۶۷۰ | ۱۰۴۴۵ | ۹۰۸۵ | ۱۵۱۰۹ | ۱۹۵۵۰ | ۲۵۷۰۲ | ۳۶۷۰۷ |
| ۴۵-۴۹ ساله..... | ۰/۰ | ۳۹۶۹ | ۱۰۱۷۳ | ۹۷۱۲ | ۸۶۱۱ | ۱۵۳۶۷ | ۲۳۹۳۳ | ۲۴۳۴۲ |
| ۵۰-۵۴ ساله..... | ۰/۰ | ۳۹۳۱ | ۷۰۸۱ | ۹۶۸۸ | ۹۱۴۸ | ۸۶۲۰ | ۱۹۰۰۱ | ۲۲۸۷۵ |
| ۵۵-۵۹ ساله..... | ۰/۰ | ۱۹۹۰ | ۳۶۶۶ | ۹۸۴۲ | ۸۶۱۶ | ۸۴۵۸ | ۱۴۵۰۹ | ۱۷۷۷۲ |
| ۶۰-۶۴ ساله..... | ۰/۰ | ۳۷۶۴ | ۳۵۲۰ | ۶۱۸۸ | ۹۶۱۳ | ۸۲۷۱ | ۸۲۲۸ | ۱۳۷۱۹ |
| ۶۵-۶۹ ساله..... | ۰/۰ | ۲۶۰۹ | ۲۴۲۴ | ۳۳۰۹ | ۴۹۱۲ | ۸۵۲۳ | ۷۵۱۰ | ۷۲۰۶ |
| ۷۰-۷۴ ساله..... | ۰/۰ | ۲۳۷۹ | ۲۷۸۵ | ۱۹۵۰ | ۲۷۴۶ | ۴۵۶۷ | ۶۸۱۳ | ۶۷۴۴ |
| ۷۵-۷۹ ساله..... | ۰/۰ | ۷۷۵ | ۲۴۲۰ | ۱۶۲۶ | ۱۲۷۳ | ۲۲۲۰ | ۵۹۴۰ | ۵۶۵۱ |
| ۸۰ سال و بیشتر..... | ... | ۱۲۱۲ | ۲۲۹۵ | ۳۸۸۸ | ۳۲۶۲ | ۲۸۵۸ | ۴۱۱۴ | ۴۵۱۲ |
| نامشخص..... | ۰/۰ | ۰ | ۰ | ۸۲ | ۱۷۷ | ۳ | ۰ | ۲۱۹۶ |

مأخذ- مرکز آمار ایران (رم).

۲-۳- جمعیت بر حسب جنس، سن و وضع سکونت: آبان ۱۳۹۰

| ساکن در نقاط شهری | | | جمع | | | سن |
|-------------------|--------|----------|--------|--------|----------|---------------------|
| زن | مرد | مرد و زن | زن | مرد | مرد و زن | |
| ۱۷۶۵۱۹ | ۱۸۰۳۷۷ | ۳۵۶۸۹۶ | ۲۷۵۱۳۱ | ۲۸۲۴۶۸ | ۵۵۷۵۹۹ | تمامی سنین..... |
| ۱۳۷۶۹ | ۱۴۶۱۵ | ۲۸۳۸۴ | ۲۱۶۶۱ | ۲۲۹۴۹ | ۴۴۶۱۰ | جمع ۰-۴ ساله..... |
| ۲۶۵۷ | ۲۸۴۹ | ۵۵۰۶ | ۴۱۶۰ | ۴۴۱۴ | ۸۵۷۴ | کمتر از یکساله..... |
| ۲۷۱۲ | ۲۹۶۵ | ۵۶۷۷ | ۴۳۰۱ | ۴۶۵۶ | ۸۹۵۷ | ۱ ساله..... |
| ۲۸۴۳ | ۳۰۴۲ | ۵۸۸۵ | ۴۵۱۸ | ۴۷۰۶ | ۹۲۲۴ | ۲ ساله..... |
| ۲۸۰۳ | ۲۹۰۳ | ۵۷۰۶ | ۴۳۵۴ | ۴۶۴۷ | ۹۰۰۱ | ۳ ساله..... |
| ۲۷۵۴ | ۲۸۵۶ | ۵۶۱۰ | ۴۳۲۸ | ۴۵۲۶ | ۸۸۵۴ | ۴ ساله..... |
| ۱۲۷۲۵ | ۱۳۷۸۹ | ۲۶۵۱۴ | ۱۹۹۲۸ | ۲۱۲۲۸ | ۴۱۱۵۶ | جمع ۵-۹ ساله..... |
| ۲۸۴۲ | ۳۰۰۴ | ۵۸۴۶ | ۴۴۳۸ | ۴۷۰۹ | ۹۱۴۷ | ۵ ساله..... |
| ۲۶۳۴ | ۲۸۷۳ | ۵۵۰۷ | ۴۱۷۸ | ۴۴۱۲ | ۸۵۹۰ | ۶ ساله..... |
| ۲۵۶۷ | ۲۷۵۷ | ۵۳۲۴ | ۳۹۷۲ | ۴۲۱۸ | ۸۱۹۰ | ۷ ساله..... |
| ۲۳۸۹ | ۲۶۳۰ | ۵۰۱۹ | ۳۷۲۴ | ۳۹۹۳ | ۷۷۱۷ | ۸ ساله..... |
| ۲۲۹۳ | ۲۵۲۵ | ۴۸۱۸ | ۳۶۱۶ | ۳۸۹۶ | ۷۵۱۲ | ۹ ساله..... |
| ۱۲۰۸۱ | ۱۲۷۸۹ | ۲۴۸۷۰ | ۱۹۰۳۳ | ۲۰۲۷۲ | ۳۹۳۰۵ | جمع ۱۰-۱۴ ساله..... |
| ۲۳۸۰ | ۲۶۳۲ | ۵۰۱۲ | ۳۷۱۶ | ۴۰۳۳ | ۷۷۴۹ | ۱۰ ساله..... |
| ۲۳۵۹ | ۲۵۱۷ | ۴۸۷۶ | ۳۶۵۲ | ۳۹۶۲ | ۷۶۱۴ | ۱۱ ساله..... |
| ۲۳۹۵ | ۲۵۰۰ | ۴۸۹۵ | ۳۸۱۷ | ۳۹۹۹ | ۷۸۱۶ | ۱۲ ساله..... |
| ۲۳۶۵ | ۲۴۳۲ | ۴۷۹۷ | ۳۷۷۶ | ۳۹۶۰ | ۷۷۳۶ | ۱۳ ساله..... |
| ۲۵۸۲ | ۲۷۰۸ | ۵۲۹۰ | ۴۰۷۲ | ۴۳۱۸ | ۸۳۹۰ | ۱۴ ساله..... |
| ۱۶۸۳۷ | ۱۷۱۹۴ | ۳۴۰۳۱ | ۲۷۱۶۵ | ۲۸۱۴۵ | ۵۵۳۱۰ | جمع ۱۵-۱۹ ساله..... |
| ۲۶۴۳ | ۲۷۸۹ | ۵۴۳۲ | ۴۴۰۴ | ۴۵۶۴ | ۸۹۶۸ | ۱۵ ساله..... |
| ۲۹۶۹ | ۳۰۹۱ | ۶۰۶۰ | ۴۸۴۶ | ۵۰۸۶ | ۹۹۳۲ | ۱۶ ساله..... |
| ۳۴۱۰ | ۳۴۳۵ | ۶۸۴۵ | ۵۵۷۲ | ۵۷۲۹ | ۱۱۳۰۱ | ۱۷ ساله..... |
| ۳۵۸۷ | ۳۷۷۵ | ۷۳۶۲ | ۵۷۵۳ | ۶۰۷۷ | ۱۱۸۳۰ | ۱۸ ساله..... |
| ۴۲۲۸ | ۴۱۰۴ | ۸۳۳۲ | ۶۵۹۰ | ۶۶۸۹ | ۱۳۲۷۹ | ۱۹ ساله..... |
| ۲۳۶۹۰ | ۲۲۸۳۹ | ۴۶۵۲۹ | ۳۶۶۶۴ | ۳۷۱۴۰ | ۷۳۶۰۴ | جمع ۲۰-۲۴ ساله..... |
| ۴۶۹۸ | ۴۶۷۲ | ۹۳۷۰ | ۷۱۹۷ | ۷۶۴۰ | ۱۴۸۳۷ | ۲۰ ساله..... |
| ۴۷۸۳ | ۴۶۷۱ | ۹۴۵۴ | ۷۳۴۰ | ۷۴۹۷ | ۱۴۸۳۷ | ۲۱ ساله..... |
| ۴۸۴۶ | ۴۵۴۳ | ۹۳۸۹ | ۷۳۹۶ | ۷۴۵۳ | ۱۴۸۴۹ | ۲۲ ساله..... |
| ۴۶۰۷ | ۴۳۴۵ | ۸۹۵۲ | ۷۲۰۴ | ۷۲۲۵ | ۱۴۴۲۹ | ۲۳ ساله..... |
| ۴۷۵۶ | ۴۶۰۸ | ۹۳۶۴ | ۷۳۲۷ | ۷۳۲۵ | ۱۴۶۵۲ | ۲۴ ساله..... |
| ۲۲۲۷۹ | ۲۱۶۴۶ | ۴۳۹۲۵ | ۳۴۱۶۲ | ۳۳۹۸۹ | ۶۸۱۵۱ | جمع ۲۵-۲۹ ساله..... |
| ۴۶۹۵ | ۴۴۲۹ | ۹۱۲۴ | ۷۳۸۸ | ۷۱۶۱ | ۱۴۵۴۹ | ۲۵ ساله..... |
| ۴۵۷۹ | ۴۵۰۹ | ۹۰۸۸ | ۷۰۴۲ | ۷۰۸۹ | ۱۴۱۳۱ | ۲۶ ساله..... |
| ۴۸۵۹ | ۴۷۱۵ | ۹۵۷۴ | ۷۴۱۶ | ۷۲۷۸ | ۱۴۶۹۴ | ۲۷ ساله..... |
| ۴۳۱۲ | ۴۱۲۲ | ۸۴۳۴ | ۶۴۷۷ | ۶۴۳۶ | ۱۲۹۱۳ | ۲۸ ساله..... |
| ۳۸۳۴ | ۳۸۷۱ | ۷۷۰۵ | ۵۸۳۹ | ۶۰۲۵ | ۱۱۸۶۴ | ۲۹ ساله..... |
| ۱۷۱۵۳ | ۱۶۶۲۶ | ۳۳۷۷۹ | ۲۵۹۸۴ | ۲۵۷۳۱ | ۵۱۷۱۵ | جمع ۳۰-۳۴ ساله..... |
| ۴۰۴۸ | ۳۷۹۸ | ۷۸۴۶ | ۶۰۵۰ | ۵۹۶۴ | ۱۲۰۱۴ | ۳۰ ساله..... |
| ۳۵۲۸ | ۳۴۰۰ | ۶۹۲۸ | ۵۳۳۶ | ۵۲۲۳ | ۱۰۵۵۹ | ۳۱ ساله..... |
| ۳۵۰۱ | ۳۳۸۵ | ۶۸۸۶ | ۵۳۱۲ | ۵۳۲۰ | ۱۰۶۳۲ | ۳۲ ساله..... |
| ۳۱۹۸ | ۳۱۳۹ | ۶۳۳۷ | ۴۹۸۳ | ۴۸۶۳ | ۹۸۴۶ | ۳۳ ساله..... |
| ۲۸۷۸ | ۲۹۰۴ | ۵۷۸۲ | ۴۳۰۳ | ۴۳۶۱ | ۸۶۶۴ | ۳۴ ساله..... |

۳-۲- جمعیت بر حسب جنس، سن و وضع سکونت: آبان ۱۳۹۰ (دنباله)

| ساکن در نقاط روستائی | | | ساکن غیر ساکن | | | سن |
|----------------------|-------|----------|---------------|-----|----------|---------------------|
| مرد | زن | مرد و زن | مرد | زن | مرد و زن | |
| ۱۰۱۳۶۹ | ۹۷۹۵۸ | ۱۳۷۶ | ۷۲۲ | ۶۵۴ | ۱۹۹۳۲۷ | تمامی سنین..... |
| ۸۲۸۵ | ۷۸۴۱ | ۱۰۰ | ۴۹ | ۵۱ | ۱۶۱۲۶ | جمع ۰-۴ ساله..... |
| ۱۵۵۷ | ۱۴۹۵ | ۱۶ | ۸ | ۸ | ۳۰۵۲ | کمتر از یکساله..... |
| ۱۶۷۷ | ۱۵۷۲ | ۳۱ | ۱۴ | ۱۷ | ۳۲۴۹ | ۱ ساله..... |
| ۱۶۵۵ | ۱۶۶۶ | ۱۸ | ۹ | ۹ | ۳۳۲۱ | ۲ ساله..... |
| ۱۷۳۵ | ۱۵۴۳ | ۱۷ | ۹ | ۸ | ۳۲۷۸ | ۳ ساله..... |
| ۱۶۶۱ | ۱۵۶۵ | ۱۸ | ۹ | ۹ | ۳۲۲۶ | ۴ ساله..... |
| ۷۳۸۵ | ۷۱۴۸ | ۱۰۹ | ۵۴ | ۵۵ | ۱۴۵۳۳ | جمع ۵-۹ ساله..... |
| ۱۶۹۴ | ۱۵۸۵ | ۲۲ | ۱۱ | ۱۱ | ۳۲۷۹ | ۵ ساله..... |
| ۱۵۳۳ | ۱۵۳۵ | ۱۵ | ۶ | ۹ | ۳۰۶۸ | ۶ ساله..... |
| ۱۴۴۷ | ۱۳۹۱ | ۲۸ | ۱۴ | ۱۴ | ۲۸۳۸ | ۷ ساله..... |
| ۱۳۵۲ | ۱۳۳۰ | ۱۶ | ۱۱ | ۵ | ۲۶۸۲ | ۸ ساله..... |
| ۱۳۵۹ | ۱۳۰۷ | ۲۸ | ۱۲ | ۱۶ | ۲۶۶۶ | ۹ ساله..... |
| ۷۴۲۳ | ۶۸۸۷ | ۱۲۵ | ۶۰ | ۶۵ | ۱۴۳۱۰ | جمع ۱۰-۱۴ ساله..... |
| ۱۳۹۳ | ۱۳۲۳ | ۲۱ | ۸ | ۱۳ | ۲۷۱۶ | ۱۰ ساله..... |
| ۱۴۳۶ | ۱۲۸۴ | ۱۸ | ۹ | ۹ | ۲۷۲۰ | ۱۱ ساله..... |
| ۱۴۹۰ | ۱۴۰۸ | ۲۳ | ۹ | ۱۴ | ۲۸۹۸ | ۱۲ ساله..... |
| ۱۵۱۴ | ۱۴۰۰ | ۲۵ | ۱۴ | ۱۱ | ۲۹۱۴ | ۱۳ ساله..... |
| ۱۵۹۰ | ۱۴۷۲ | ۳۸ | ۲۰ | ۱۸ | ۳۰۶۲ | ۱۴ ساله..... |
| ۱۰۸۴۰ | ۱۰۲۴۸ | ۱۹۱ | ۱۱۱ | ۸۰ | ۲۱۰۸۸ | جمع ۱۵-۱۹ ساله..... |
| ۱۷۵۵ | ۱۷۵۰ | ۳۱ | ۲۰ | ۱۱ | ۳۵۰۵ | ۱۵ ساله..... |
| ۱۹۸۰ | ۱۸۵۸ | ۳۴ | ۱۵ | ۱۹ | ۳۸۳۸ | ۱۶ ساله..... |
| ۲۲۶۷ | ۲۱۴۷ | ۴۲ | ۲۷ | ۱۵ | ۴۴۱۴ | ۱۷ ساله..... |
| ۲۲۷۳ | ۲۱۵۱ | ۴۴ | ۲۹ | ۱۵ | ۴۴۲۴ | ۱۸ ساله..... |
| ۲۵۶۵ | ۲۳۴۲ | ۴۰ | ۲۰ | ۲۰ | ۴۹۰۷ | ۱۹ ساله..... |
| ۱۴۱۹۱ | ۱۲۶۹۹ | ۱۸۵ | ۱۱۰ | ۷۵ | ۲۶۸۹۰ | جمع ۲۰-۲۴ ساله..... |
| ۲۹۴۱ | ۲۴۸۰ | ۴۶ | ۲۷ | ۱۹ | ۵۴۲۱ | ۲۰ ساله..... |
| ۲۸۰۳ | ۲۵۴۷ | ۳۳ | ۲۳ | ۱۰ | ۵۳۵۰ | ۲۱ ساله..... |
| ۲۸۹۱ | ۲۵۳۷ | ۳۲ | ۱۹ | ۱۳ | ۵۴۲۸ | ۲۲ ساله..... |
| ۲۸۶۲ | ۲۵۷۶ | ۳۹ | ۱۸ | ۲۱ | ۵۴۳۸ | ۲۳ ساله..... |
| ۲۶۹۴ | ۲۵۵۹ | ۳۵ | ۲۳ | ۱۲ | ۵۲۵۳ | ۲۴ ساله..... |
| ۱۲۲۷۴ | ۱۱۸۲۷ | ۱۲۵ | ۶۹ | ۵۶ | ۲۴۱۰۱ | جمع ۲۵-۲۹ ساله..... |
| ۲۷۱۰ | ۲۶۸۴ | ۳۱ | ۲۲ | ۹ | ۵۳۹۴ | ۲۵ ساله..... |
| ۲۵۶۹ | ۲۴۵۲ | ۲۲ | ۱۱ | ۱۱ | ۵۰۲۱ | ۲۶ ساله..... |
| ۲۵۵۰ | ۲۵۴۸ | ۲۲ | ۱۳ | ۹ | ۵۰۹۸ | ۲۷ ساله..... |
| ۲۳۰۳ | ۲۱۴۹ | ۲۷ | ۱۱ | ۱۶ | ۴۴۵۲ | ۲۸ ساله..... |
| ۲۱۴۲ | ۱۹۹۴ | ۲۳ | ۱۲ | ۱۱ | ۴۱۳۶ | ۲۹ ساله..... |
| ۹۰۶۵ | ۸۷۸۰ | ۹۱ | ۴۰ | ۵۱ | ۱۷۸۴۵ | جمع ۳۰-۳۴ ساله..... |
| ۲۱۵۱ | ۱۹۸۸ | ۲۹ | ۱۵ | ۱۴ | ۴۱۳۹ | ۳۰ ساله..... |
| ۱۸۱۷ | ۱۷۹۸ | ۱۶ | ۶ | ۱۰ | ۳۶۱۵ | ۳۱ ساله..... |
| ۱۹۲۶ | ۱۸۰۷ | ۱۳ | ۹ | ۴ | ۳۷۳۳ | ۳۲ ساله..... |
| ۱۷۱۹ | ۱۷۷۴ | ۱۶ | ۵ | ۱۱ | ۳۴۹۳ | ۳۳ ساله..... |
| ۱۴۵۲ | ۱۴۱۳ | ۱۷ | ۵ | ۱۲ | ۲۸۶۵ | ۳۴ ساله..... |



۲-۳- جمعیت بر حسب جنس، سن و وضع سکونت: آبان ۱۳۹۰ (دنباله)

| ساکن در نقاط شهری | | | جمع | | | سن |
|-------------------|-------|----------|-------|-------|----------|---------------------|
| زن | مرد | مرد و زن | زن | مرد | مرد و زن | |
| ۱۳۷۹۶ | ۱۴۱۶۱ | ۲۷۹۵۷ | ۲۰۷۴۰ | ۲۱۲۸۴ | ۴۲۰۲۴ | جمع ۳۵-۳۹ ساله..... |
| ۲۹۷۹ | ۲۹۵۳ | ۵۹۳۲ | ۴۴۴۲ | ۴۵۳۸ | ۸۹۸۰ |ساله ۳۵ |
| ۲۸۰۹ | ۲۹۳۸ | ۵۷۴۷ | ۴۳۳۴ | ۴۴۵۰ | ۸۷۸۴ |ساله ۳۶ |
| ۲۶۹۴ | ۲۷۶۷ | ۵۴۶۱ | ۴۰۶۹ | ۴۱۵۴ | ۸۲۲۳ |ساله ۳۷ |
| ۲۷۰۹ | ۲۸۶۲ | ۵۵۷۱ | ۴۰۲۱ | ۴۲۵۶ | ۸۲۷۷ |ساله ۳۸ |
| ۲۶۰۵ | ۲۶۴۱ | ۵۲۴۶ | ۳۸۷۴ | ۳۸۸۶ | ۷۷۶۰ |ساله ۳۹ |
| ۱۲۴۰۵ | ۱۲۸۶۴ | ۲۵۲۶۹ | ۱۸۳۴۶ | ۱۸۳۶۱ | ۳۶۷۰۷ | جمع ۴۰-۴۴ ساله..... |
| ۲۷۸۰ | ۲۸۴۳ | ۵۶۲۳ | ۴۰۵۵ | ۴۱۵۵ | ۸۲۱۰ |ساله ۴۰ |
| ۲۵۸۲ | ۲۷۵۰ | ۵۳۳۲ | ۳۸۰۸ | ۳۹۶۷ | ۷۷۷۵ |ساله ۴۱ |
| ۲۶۴۵ | ۲۸۴۱ | ۵۴۸۶ | ۳۹۵۲ | ۴۰۶۹ | ۸۰۲۲ |ساله ۴۲ |
| ۲۳۲۹ | ۲۴۳۸ | ۴۷۶۷ | ۳۴۶۰ | ۳۳۴۵ | ۶۸۰۵ |ساله ۴۳ |
| ۲۰۶۹ | ۱۹۹۲ | ۴۰۶۱ | ۳۰۷۰ | ۲۸۲۵ | ۵۸۹۵ |ساله ۴۴ |
| ۸۱۳۵ | ۸۴۵۴ | ۱۶۵۸۹ | ۱۲۳۷۷ | ۱۱۹۶۵ | ۲۴۳۴۲ | جمع ۴۵-۴۹ ساله..... |
| ۱۸۷۸ | ۱۹۰۴ | ۳۷۸۲ | ۲۸۳۰ | ۲۶۰۷ | ۵۴۳۷ |ساله ۴۵ |
| ۱۵۴۹ | ۱۶۲۹ | ۳۱۷۸ | ۲۳۹۵ | ۲۲۵۹ | ۴۶۵۴ |ساله ۴۶ |
| ۱۵۷۰ | ۱۷۰۶ | ۳۲۷۶ | ۲۴۰۳ | ۲۳۸۹ | ۴۷۹۲ |ساله ۴۷ |
| ۱۶۱۵ | ۱۶۱۳ | ۳۲۲۸ | ۲۴۲۶ | ۲۳۱۵ | ۴۷۴۱ |ساله ۴۸ |
| ۱۵۲۳ | ۱۶۰۲ | ۳۱۲۵ | ۲۳۲۳ | ۲۳۹۵ | ۴۷۱۸ |ساله ۴۹ |
| ۷۰۱۳ | ۷۶۸۸ | ۱۴۷۰۱ | ۱۱۱۵۷ | ۱۱۷۱۸ | ۲۲۸۷۵ | جمع ۵۰-۵۴ ساله..... |
| ۱۵۳۸ | ۱۵۹۲ | ۳۱۳۰ | ۲۴۱۶ | ۲۳۴۱ | ۴۷۵۷ |سال ۵۰ |
| ۱۴۵۰ | ۱۴۱۶ | ۲۸۶۶ | ۲۲۷۹ | ۲۱۵۸ | ۴۴۳۷ |سال ۵۱ |
| ۱۴۳۶ | ۱۵۶۶ | ۳۰۰۲ | ۲۲۴۶ | ۲۴۴۲ | ۴۶۸۸ |سال ۵۲ |
| ۱۲۶۹ | ۱۶۲۵ | ۲۸۹۴ | ۲۰۸۴ | ۲۴۷۷ | ۴۵۶۱ |سال ۵۳ |
| ۱۳۲۰ | ۱۴۸۹ | ۲۸۰۹ | ۲۱۳۲ | ۲۳۰۰ | ۴۴۳۲ |سال ۵۴ |
| ۵۱۹۰ | ۵۸۱۶ | ۱۱۰۰۶ | ۸۷۱۶ | ۹۰۵۶ | ۱۷۷۷۲ | جمع ۵۵-۵۹ ساله..... |
| ۱۰۵۶ | ۱۳۰۹ | ۲۳۶۵ | ۱۸۱۷ | ۱۹۷۷ | ۳۷۹۴ |سال ۵۵ |
| ۱۰۷۰ | ۱۲۶۷ | ۲۳۳۷ | ۱۷۷۶ | ۱۹۶۹ | ۳۷۴۵ |سال ۵۶ |
| ۱۰۳۶ | ۱۱۳۸ | ۲۱۷۴ | ۱۷۴۲ | ۱۸۲۱ | ۳۵۶۳ |سال ۵۷ |
| ۱۰۱۳ | ۱۱۲۶ | ۲۱۳۹ | ۱۷۱۶ | ۱۷۵۷ | ۳۴۷۳ |سال ۵۸ |
| ۱۰۱۵ | ۹۷۶ | ۱۹۹۱ | ۱۶۶۵ | ۱۵۳۲ | ۳۱۹۷ |سال ۵۹ |
| ۴۳۵۹ | ۳۸۴۷ | ۸۲۰۶ | ۷۵۰۴ | ۶۲۱۵ | ۱۳۷۱۹ | جمع ۶۰-۶۴ سال..... |
| ۱۰۵۵ | ۹۴۹ | ۲۰۰۴ | ۱۸۱۲ | ۱۴۷۰ | ۳۲۸۲ |سال ۶۰ |
| ۹۰۳ | ۸۰۳ | ۱۷۰۶ | ۱۵۴۱ | ۱۲۷۸ | ۲۸۱۹ |سال ۶۱ |
| ۹۱۴ | ۷۷۹ | ۱۶۹۳ | ۱۵۷۶ | ۱۲۸۸ | ۲۸۶۴ |سال ۶۲ |
| ۷۷۵ | ۷۰۰ | ۱۴۷۵ | ۱۳۷۳ | ۱۱۵۸ | ۲۵۳۱ |سال ۶۳ |
| ۷۱۲ | ۶۱۶ | ۱۳۲۸ | ۱۲۰۲ | ۱۰۲۱ | ۲۲۲۳ |سال ۶۴ |

۲-۳- جمعیت بر حسب جنس، سن و وضع سکونت: آبان ۱۳۹۰ (دنباله)

| غیر ساکن | | | ساکن در نقاط روستائی | | | سن |
|----------|-----|----------|----------------------|------|----------|---------------------|
| زن | مرد | مرد و زن | زن | مرد | مرد و زن | |
| ۴۳ | ۳۶ | ۷۹ | ۶۹۰۱ | ۷۰۸۷ | ۱۳۹۸۸ | جمع ۳۵-۳۹ ساله..... |
| ۹ | ۷ | ۱۶ | ۱۴۵۴ | ۱۵۷۸ | ۳۰۳۲ |ساله ۳۵ |
| ۸ | ۶ | ۱۴ | ۱۵۱۷ | ۱۵۰۶ | ۳۰۲۳ |ساله ۳۶ |
| ۷ | ۷ | ۱۴ | ۱۳۶۸ | ۱۳۸۰ | ۲۷۴۸ |ساله ۳۷ |
| ۱۰ | ۶ | ۱۶ | ۱۳۰۲ | ۱۳۸۸ | ۲۶۹۰ |ساله ۳۸ |
| ۹ | ۱۰ | ۱۹ | ۱۲۶۰ | ۱۲۳۵ | ۲۴۹۵ |ساله ۳۹ |
| ۵۶ | ۳۴ | ۹۰ | ۵۸۸۵ | ۵۴۶۳ | ۱۱۳۴۸ | جمع ۴۰-۴۴ ساله..... |
| ۱۱ | ۷ | ۱۸ | ۱۲۶۴ | ۱۳۰۵ | ۲۵۶۹ |ساله ۴۰ |
| ۱۲ | ۱۱ | ۲۳ | ۱۲۱۴ | ۱۲۰۶ | ۲۴۲۰ |ساله ۴۱ |
| ۸ | ۷ | ۱۵ | ۱۳۰۰ | ۱۲۲۱ | ۲۵۲۱ |ساله ۴۲ |
| ۱۴ | ۶ | ۲۰ | ۱۱۱۷ | ۹۰۱ | ۲۰۱۸ |ساله ۴۳ |
| ۱۱ | ۳ | ۱۴ | ۹۹۰ | ۸۳۰ | ۱۸۲۰ |ساله ۴۴ |
| ۲۹ | ۲۴ | ۵۳ | ۴۲۱۳ | ۳۴۸۷ | ۷۷۰۰ | جمع ۴۵-۴۹ ساله..... |
| ۲ | ۷ | ۹ | ۹۵۰ | ۶۹۶ | ۱۶۴۶ |ساله ۴۵ |
| ۱۰ | ۲ | ۱۲ | ۸۳۶ | ۶۲۸ | ۱۴۶۴ |ساله ۴۶ |
| ۱ | ۳ | ۴ | ۸۳۲ | ۶۸۰ | ۱۵۱۲ |ساله ۴۷ |
| ۱۱ | ۶ | ۱۷ | ۸۰۰ | ۶۹۶ | ۱۴۹۶ |ساله ۴۸ |
| ۵ | ۶ | ۱۱ | ۷۹۵ | ۷۸۷ | ۱۵۸۲ |ساله ۴۹ |
| ۲۷ | ۳۵ | ۶۲ | ۴۱۱۷ | ۳۹۹۵ | ۸۱۱۲ | جمع ۵۰-۵۴ ساله..... |
| ۹ | ۹ | ۱۸ | ۸۶۹ | ۷۴۰ | ۱۶۰۹ |سال ۵۰ |
| ۴ | ۵ | ۹ | ۸۲۵ | ۷۳۷ | ۱۵۶۲ |سال ۵۱ |
| ۶ | ۷ | ۱۳ | ۸۰۴ | ۸۶۹ | ۱۶۷۳ |سال ۵۲ |
| ۶ | ۹ | ۱۵ | ۸۰۹ | ۸۴۳ | ۱۶۵۲ |سال ۵۳ |
| ۲ | ۵ | ۷ | ۸۱۰ | ۸۰۶ | ۱۶۱۶ |سال ۵۴ |
| ۲۵ | ۲۴ | ۴۹ | ۳۵۰۱ | ۳۲۱۶ | ۶۷۱۷ | جمع ۵۵-۵۹ ساله..... |
| ۹ | ۴ | ۱۳ | ۷۵۲ | ۶۶۴ | ۱۴۱۶ |سال ۵۵ |
| ۶ | ۷ | ۱۳ | ۷۰۰ | ۶۹۵ | ۱۳۹۵ |سال ۵۶ |
| ۲ | ۳ | ۵ | ۷۰۴ | ۶۸۰ | ۱۳۸۴ |سال ۵۷ |
| ۴ | ۷ | ۱۱ | ۶۹۹ | ۶۲۴ | ۱۳۲۳ |سال ۵۸ |
| ۴ | ۳ | ۷ | ۶۴۶ | ۵۵۳ | ۱۱۹۹ |سال ۵۹ |
| ۲۰ | ۲۴ | ۴۴ | ۳۱۲۵ | ۲۳۴۴ | ۵۴۶۹ | جمع ۶۰-۶۴ سال..... |
| ۵ | ۳ | ۸ | ۷۵۲ | ۵۱۸ | ۱۲۷۰ |سال ۶۰ |
| ۴ | ۵ | ۹ | ۶۳۴ | ۴۷۰ | ۱۱۰۴ |سال ۶۱ |
| ۳ | ۹ | ۱۲ | ۶۵۹ | ۵۰۰ | ۱۱۵۹ |سال ۶۲ |
| ۲ | ۴ | ۶ | ۵۹۶ | ۴۵۴ | ۱۰۵۰ |سال ۶۳ |
| ۶ | ۳ | ۹ | ۴۸۴ | ۴۰۲ | ۸۸۶ |سال ۶۴ |



۲-۳- جمعیت بر حسب جنس، سن و وضع سکونت: آبان ۱۳۹۰ (دنباله)

| ساکن در نقاط شهری | | | جمع | | | سن |
|-------------------|------|----------|------|------|----------|----------------------------|
| زن | مرد | مرد و زن | زن | مرد | مرد و زن | |
| ۲۳۰۰ | ۲۰۴۸ | ۴۳۴۸ | ۳۷۹۷ | ۳۴۰۹ | ۷۲۰۶ | جمع ۶۵-۶۹ ساله..... |
| ۵۹۸ | ۵۲۹ | ۱۱۲۷ | ۱۰۶۰ | ۸۵۱ | ۱۹۱۱ |۶۵ساله |
| ۵۵۰ | ۴۳۷ | ۹۸۷ | ۸۹۲ | ۷۳۷ | ۱۶۲۹ |۶۶ساله |
| ۴۷۳ | ۴۴۲ | ۹۱۵ | ۷۳۱ | ۷۴۰ | ۱۴۷۱ |۶۷ساله |
| ۳۴۳ | ۳۳۴ | ۶۷۷ | ۵۶۴ | ۵۴۹ | ۱۱۱۳ |۶۸ساله |
| ۳۳۶ | ۳۰۶ | ۶۴۲ | ۵۵۰ | ۵۳۲ | ۱۰۸۲ |۶۹ساله |
| ۱۷۴۵ | ۲۰۹۹ | ۳۸۴۴ | ۲۹۸۹ | ۳۷۵۵ | ۶۷۴۴ | جمع ۷۰-۷۴ ساله..... |
| ۳۷۲ | ۴۳۴ | ۸۰۶ | ۶۶۷ | ۷۶۵ | ۱۴۳۲ |۷۰ ساله |
| ۳۳۹ | ۴۲۶ | ۷۶۵ | ۶۰۱ | ۷۷۰ | ۱۳۷۱ |۷۱ ساله |
| ۳۵۴ | ۴۱۴ | ۷۶۸ | ۵۷۶ | ۷۷۰ | ۱۳۴۶ |۷۲ ساله |
| ۳۰۹ | ۳۸۶ | ۶۹۵ | ۵۵۰ | ۶۸۲ | ۱۲۳۲ |۷۳ ساله |
| ۳۷۱ | ۴۳۹ | ۸۱۰ | ۵۹۵ | ۷۶۸ | ۱۳۶۳ |۷۴ ساله |
| ۱۴۸۹ | ۱۷۵۵ | ۳۲۴۴ | ۲۴۴۴ | ۳۲۰۷ | ۵۶۵۱ | جمع ۷۵-۷۹ ساله..... |
| ۳۸۲ | ۴۰۷ | ۷۸۹ | ۶۳۳ | ۷۶۱ | ۱۳۹۴ |۷۵ ساله |
| ۳۱۶ | ۳۵۷ | ۶۷۳ | ۵۰۶ | ۶۴۲ | ۱۱۴۸ |۷۶ ساله |
| ۲۳۶ | ۲۶۸ | ۵۰۴ | ۳۹۷ | ۴۹۰ | ۸۸۷ |۷۷ ساله |
| ۲۸۴ | ۳۵۲ | ۶۳۶ | ۴۴۳ | ۶۱۰ | ۱۰۵۳ |۷۸ ساله |
| ۲۷۱ | ۳۷۱ | ۶۴۲ | ۴۶۵ | ۷۰۴ | ۱۱۶۹ |۷۹ ساله |
| ۱۰۴۵ | ۱۴۷۷ | ۲۵۲۲ | ۱۷۲۵ | ۲۷۸۷ | ۴۵۱۲ | جمع ۸۰-۸۴ ساله..... |
| ۳۰۱ | ۳۷۳ | ۶۷۴ | ۴۸۴ | ۷۵۴ | ۱۲۳۸ |۸۰ساله |
| ۲۳۴ | ۳۴۴ | ۵۷۸ | ۳۸۰ | ۶۵۸ | ۱۰۳۸ |۸۱ساله |
| ۲۲۵ | ۳۲۹ | ۵۵۴ | ۳۶۵ | ۵۹۱ | ۹۵۶ |۸۲ساله |
| ۱۴۸ | ۲۴۳ | ۳۹۱ | ۲۵۹ | ۴۳۶ | ۶۹۵ |۸۳ساله |
| ۱۳۷ | ۱۸۸ | ۳۲۵ | ۲۳۷ | ۳۴۸ | ۵۸۵ |۸۴ساله |
| ۳۱۵ | ۴۸۳ | ۷۹۸ | ۵۹۹ | ۸۹۶ | ۱۴۹۵ | جمع ۸۵-۸۹ ساله..... |
| ۹۸ | ۱۶۰ | ۲۵۸ | ۱۸۰ | ۲۹۴ | ۴۷۴ |۸۵ساله |
| ۱۰۸ | ۱۳۸ | ۲۴۶ | ۱۸۶ | ۲۴۶ | ۴۳۲ |۸۶ساله |
| ۵۳ | ۷۹ | ۱۳۲ | ۱۰۹ | ۱۴۵ | ۲۵۴ |۸۷ساله |
| ۳۳ | ۶۰ | ۹۳ | ۶۵ | ۱۲۲ | ۱۸۷ |۸۸ساله |
| ۲۳ | ۴۶ | ۶۹ | ۵۹ | ۸۹ | ۱۴۸ |۸۹ساله |
| ۱۲۶ | ۱۰۲ | ۲۲۸ | ۲۲۸ | ۱۹۷ | ۴۲۵ | جمع ۹۰-۹۴ ساله..... |
| ۴۹ | ۳۸ | ۸۷ | ۹۵ | ۷۶ | ۱۷۱ |۹۰ساله |
| ۲۶ | ۲۳ | ۴۹ | ۳۴ | ۴۰ | ۷۴ |۹۱ساله |
| ۲۳ | ۱۴ | ۳۷ | ۵۰ | ۳۰ | ۸۰ |۹۲ساله |
| ۱۴ | ۱۵ | ۲۹ | ۳۱ | ۲۹ | ۶۰ |۹۳ساله |
| ۱۴ | ۱۲ | ۲۶ | ۱۸ | ۲۲ | ۴۰ |۹۴ساله |
| ۳۴ | ۴۱ | ۷۵ | ۴۹ | ۸۲ | ۱۳۱ | جمع ۹۵-۹۹ ساله..... |
| ۳ | ۱۰ | ۱۳ | ۷ | ۲۳ | ۳۰ |۹۵ساله |
| ۶ | ۱۴ | ۲۰ | ۸ | ۱۹ | ۲۷ |۹۶ساله |
| ۴ | ۸ | ۱۲ | ۷ | ۱۷ | ۲۴ |۹۷ساله |
| ۹ | ۲ | ۱۱ | ۱۳ | ۱۱ | ۲۴ |۹۸ساله |
| ۱۲ | ۷ | ۱۹ | ۱۴ | ۱۲ | ۲۶ |۹۹ساله |
| ۲۳ | ۲۵ | ۴۸ | ۴۶ | ۴۴ | ۹۰ |۱۰۰ساله و بیش تر..... |
| . | . | . | . | . | . | نامشخص..... |

۲-۳- جمعیت بر حسب جنس، سن و وضع سکونت: آبان ۱۳۹۰ (دنباله)

| غیر ساکن | | | ساکن در نقاط روستایی | | | سن |
|----------|------|----------|----------------------|------|----------|----------------------------|
| زن | مرد | مرد و زن | زن | مرد | مرد و زن | |
| ۸ | ۱۴ | ۲۲ | ۱۴۸۹ | ۱۳۴۷ | ۲۸۳۶ | جمع ۶۵-۶۹ ساله..... |
| ۳ | ۴ | ۷ | ۴۵۹ | ۳۱۸ | ۷۷۷ |۶۵ساله |
| ۲ | ۲ | ۴ | ۳۴۰ | ۲۹۸ | ۶۳۸ |۶۶ساله |
| ۲ | ۴ | ۶ | ۲۵۶ | ۲۹۴ | ۵۵۰ |۶۷ساله |
| | ۳ | ۳ | ۲۲۱ | ۲۱۲ | ۴۳۳ |۶۸ساله |
| ۱ | ۱ | ۲ | ۲۱۳ | ۲۲۵ | ۴۳۸ |۶۹ساله |
| ۹ | ۱۹ | ۲۸ | ۱۲۳۵ | ۱۶۳۷ | ۲۸۷۲ | جمع ۷۰-۷۴ ساله..... |
| ۴ | ۷ | ۱۱ | ۲۹۱ | ۳۲۴ | ۶۱۵ |۷۰ساله |
| ۰ | ۶ | ۶ | ۲۶۲ | ۳۳۸ | ۶۰۰ |۷۱ساله |
| ۱ | ۲ | ۳ | ۲۲۱ | ۳۵۴ | ۵۷۵ |۷۲ساله |
| ۱ | ۳ | ۴ | ۲۴۰ | ۲۹۳ | ۵۳۳ |۷۳ساله |
| ۳ | ۱ | ۴ | ۲۲۱ | ۳۲۸ | ۵۴۹ |۷۴ساله |
| ۱ | ۶ | ۷ | ۹۵۴ | ۱۴۴۶ | ۲۴۰۰ | جمع ۷۵-۷۹ ساله..... |
| ۰ | ۱ | ۱ | ۲۵۱ | ۳۵۳ | ۶۰۴ |۷۵ساله |
| ۰ | ۳ | ۳ | ۱۹۰ | ۲۸۲ | ۴۷۲ |۷۶ساله |
| ۱ | ۰ | ۱ | ۱۶۰ | ۲۲۲ | ۳۸۲ |۷۷ساله |
| ۰ | ۱ | ۱ | ۱۵۹ | ۲۵۷ | ۴۱۶ |۷۸ساله |
| ۰ | ۱ | ۱ | ۱۹۴ | ۳۳۲ | ۵۲۶ |۷۹ساله |
| ۱۰۴۵ | ۱۴۷۷ | ۲۵۲۲ | ۱۷۲۵ | ۲۷۸۷ | ۴۵۱۲ | جمع ۸۰-۸۴ ساله..... |
| ۳۰۱ | ۳۷۳ | ۶۷۴ | ۴۸۴ | ۷۵۴ | ۱۲۳۸ |۸۰ساله |
| ۲۳۴ | ۳۴۴ | ۵۷۸ | ۳۸۰ | ۶۵۸ | ۱۰۳۸ |۸۱ساله |
| ۲۲۵ | ۳۲۹ | ۵۵۴ | ۳۶۵ | ۵۹۱ | ۹۵۶ |۸۲ساله |
| ۱۴۸ | ۲۴۳ | ۳۹۱ | ۲۵۹ | ۴۳۶ | ۶۹۵ |۸۳ساله |
| ۱۳۷ | ۱۸۸ | ۳۲۵ | ۲۳۷ | ۳۴۸ | ۵۸۵ |۸۴ساله |
| ۳۱۵ | ۴۸۳ | ۷۹۸ | ۵۹۹ | ۸۹۶ | ۱۴۹۵ | جمع ۸۵-۸۹ ساله..... |
| ۹۸ | ۱۶۰ | ۲۵۸ | ۱۸۰ | ۲۹۴ | ۴۷۴ |۸۵ساله |
| ۱۰۸ | ۱۳۸ | ۲۴۶ | ۱۸۶ | ۲۴۶ | ۴۳۲ |۸۶ساله |
| ۵۳ | ۷۹ | ۱۳۲ | ۱۰۹ | ۱۴۵ | ۲۵۴ |۸۷ساله |
| ۳۳ | ۶۰ | ۹۳ | ۶۵ | ۱۲۲ | ۱۸۷ |۸۸ساله |
| ۲۳ | ۴۶ | ۶۹ | ۵۹ | ۸۹ | ۱۴۸ |۸۹ساله |
| ۱۲۶ | ۱۰۲ | ۲۲۸ | ۲۲۸ | ۱۹۷ | ۴۲۵ | جمع ۹۰-۹۴ ساله..... |
| ۴۹ | ۳۸ | ۸۷ | ۹۵ | ۷۶ | ۱۷۱ |۹۰ساله |
| ۲۶ | ۲۳ | ۴۹ | ۳۴ | ۴۰ | ۷۴ |۹۱ساله |
| ۲۳ | ۱۴ | ۳۷ | ۵۰ | ۳۰ | ۸۰ |۹۲ساله |
| ۱۴ | ۱۵ | ۲۹ | ۳۱ | ۲۹ | ۶۰ |۹۳ساله |
| ۱۴ | ۱۲ | ۲۶ | ۱۸ | ۲۲ | ۴۰ |۹۴ساله |
| ۳۴ | ۴۱ | ۷۵ | ۴۹ | ۸۲ | ۱۳۱ | جمع ۹۵-۹۹ ساله..... |
| ۳ | ۱۰ | ۱۳ | ۷ | ۲۳ | ۳۰ |۹۵ساله |
| ۶ | ۱۴ | ۲۰ | ۸ | ۱۹ | ۲۷ |۹۶ساله |
| ۴ | ۸ | ۱۲ | ۷ | ۱۷ | ۲۴ |۹۷ساله |
| ۹ | ۲ | ۱۱ | ۱۳ | ۱۱ | ۲۴ |۹۸ساله |
| ۱۲ | ۷ | ۱۹ | ۱۴ | ۱۲ | ۲۶ |۹۹ساله |
| ۲۳ | ۲۵ | ۴۸ | ۴۶ | ۴۴ | ۹۰ |۱۰۰ساله و بیش تر..... |
| ۰ | ۰ | ۰ | ۰ | ۰ | ۰ | نامشخص..... |

مأخذ-مرکز آمار ایران (رم).

۲-۴- جمعیت بر حسب جنس و گروه های عمده سنی: آبان ۱۳۹۰

| روستایی | | | شهری | | | کل استان | | | گروه های عمده سنی |
|---------|--------|----------|--------|--------|----------|----------|--------|----------|--------------------------------|
| زن | مرد | مرد و زن | زن | مرد | مرد و زن | زن | مرد | مرد و زن | |
| ۹۷۹۵۸ | ۱۰۱۳۶۹ | ۱۹۹۳۲۷ | ۱۷۶۵۱۹ | ۱۸۰۳۷۷ | ۳۵۶۸۹۶ | ۲۷۵۱۳۱ | ۲۸۲۴۶۸ | ۵۵۷۵۹۹ | جمع..... |
| ۱۴۹۵ | ۱۵۵۷ | ۳۰۵۲ | ۲۶۵۷ | ۲۸۴۹ | ۵۵۰۶ | ۴۱۶۰ | ۴۴۱۴ | ۸۵۷۴ | اطفال (کمتر از یک سال)..... |
| ۷۹۳۱ | ۸۴۲۲ | ۱۶۳۵۳ | ۱۳۹۵۴ | ۱۴۷۷۰ | ۲۸۷۲۴ | ۲۱۹۳۹ | ۲۳۲۴۴ | ۴۵۱۸۳ | نوباوگان (۵-۱ ساله)..... |
| ۶۸۸۶ | ۷۰۸۴ | ۱۳۹۷۰ | ۱۲۲۶۳ | ۱۳۴۱۷ | ۲۵۶۸۰ | ۱۹۲۰۶ | ۲۰۵۵۲ | ۳۹۷۵۸ | کودکان (۱۰-۶ ساله)..... |
| ۵۵۶۴ | ۶۰۳۰ | ۱۱۵۹۴ | ۹۷۰۱ | ۱۰۱۵۷ | ۱۹۸۵۸ | ۱۵۳۱۷ | ۱۶۲۳۹ | ۳۱۵۵۶ | نوجوانان (۱۴-۱۱ ساله)..... |
| ۲۲۹۴۷ | ۲۵۰۳۱ | ۴۷۹۷۸ | ۴۰۵۲۷ | ۴۰۰۳۳ | ۸۰۵۶۰ | ۶۳۶۲۹ | ۶۵۲۸۵ | ۱۲۸۹۱۴ | جوانان (۲۴-۱۵ ساله)..... |
| ۴۸۳۴۹ | ۴۶۹۳۱ | ۹۵۲۸۰ | ۹۰۳۳۰ | ۹۱۱۰۲ | ۱۸۱۴۳۲ | ۱۳۸۹۸۶ | ۱۳۸۳۱۹ | ۲۷۷۳۰۵ | میانسالان (۶۴-۲۵ ساله)..... |
| ۴۷۷۹ | ۶۲۹۵ | ۱۱۰۷۴ | ۷۰۷۷ | ۸۰۳۰ | ۱۵۱۰۷ | ۱۱۸۷۷ | ۱۴۳۷۷ | ۲۶۲۵۴ | بزرگسالان (۶۵ ساله و بیشتر)... |
| ۷ | ۱۹ | ۲۶ | ۱۰ | ۱۹ | ۲۹ | ۱۷ | ۳۸ | ۵۵ | نامشخص..... |

مأخذ- مرکز آمار ایران (رم).

۵-۲- خانوار و جمعیت بر حسب جنس در نقاط شهری و روستایی

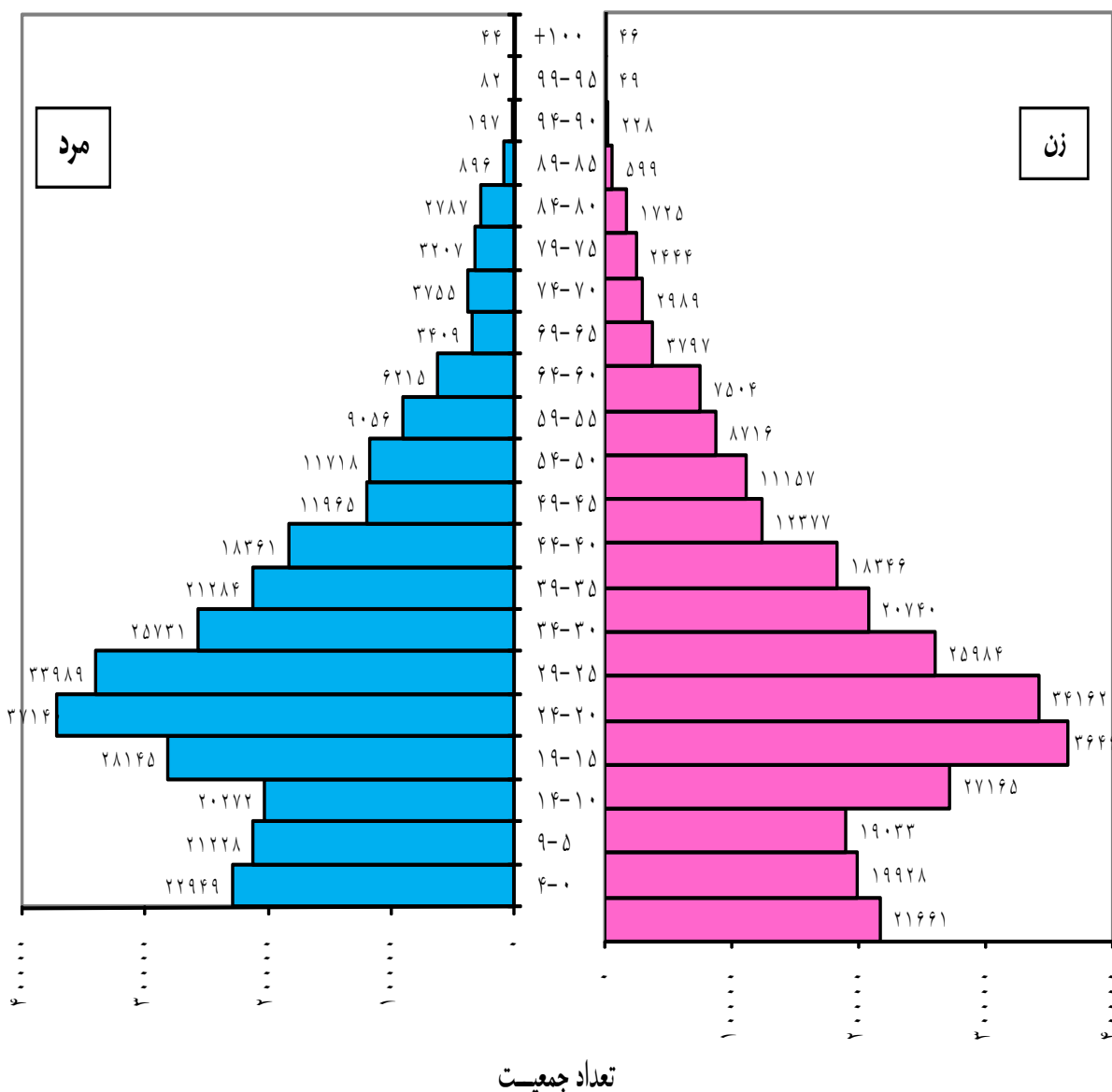
| جمعیت | | | تعداد خانوار | شرح |
|--------------|--------|----------|--------------|--------------------------------|
| زن | مرد | مرد و زن | | |
| کل استان | | | | |
| ۵۳۵۱۸ | ۵۶۵۴۹ | ۱۱۰۰۶۷ | ۲۰۰۸۸ | آبان ۱۳۳۵..... |
| ۶۹۲۲۰ | ۷۹۰۸۷ | ۱۴۸۳۰۷ | ۲۵۸۵۵ | آبان ۱۳۴۵..... |
| ۱۱۷۵۵۱ | ۱۲۸۴۷۳ | ۲۴۶۰۲۴ | ۴۲۶۸۹ | آبان ۱۳۵۵..... |
| ۱۸۴۱۶۳ | ۱۹۷۹۲۸ | ۳۸۲۰۹۱ | ۶۴۸۶۵ | مهر ۱۳۶۵ ^(۱) |
| ۲۱۳۹۵۶ | ۲۲۶۷۳۷ | ۴۴۰۶۹۳ | ۷۰۸۲۹ | مهر ۱۳۷۰ ^(۱) |
| ۲۳۸۶۱۱ | ۲۴۹۲۷۵ | ۴۸۷۸۸۶ | ۸۲۳۷۳ | آبان ۱۳۷۵ ^(۱) |
| ۲۶۷۲۲۱ | ۲۷۸۵۶۶ | ۵۴۵۷۸۷ | ۱۱۱۵۵۹ | آبان ۱۳۸۵ ^(۱) |
| ۲۷۵۱۳۱ | ۲۸۲۴۶۸ | ۵۵۷۵۹۹ | ۱۳۵۷۳۲ | آبان ۱۳۹۰ ^(۱) |
| نقاط شهری | | | | |
| ۳۹۶۹ | ۴۳۷۷ | ۸۳۴۶ | ۱۴۴۱ | آبان ۱۳۳۵..... |
| ۹۵۰۶ | ۱۰۶۸۴ | ۲۰۱۹۰ | ۳۴۴۲ | آبان ۱۳۴۵..... |
| ۲۳۷۴۹ | ۳۵۸۴۶ | ۵۹۵۹۵ | ۸۶۱۶ | آبان ۱۳۵۵..... |
| ۷۵۳۷۱ | ۸۱۲۸۷ | ۱۵۶۶۵۸ | ۲۷۷۲۴ | مهر ۱۳۶۵..... |
| ۱۰۲۳۱۴ | ۱۰۸۸۰۴ | ۲۱۱۱۱۸ | ۳۵۲۲۲ | مهر ۱۳۷۰..... |
| ۱۲۶۹۳۸ | ۱۳۲۷۴۹ | ۲۵۹۶۸۷ | ۴۵۲۹۶ | آبان ۱۳۷۵..... |
| ۱۶۲۵۶۴ | ۱۶۸۶۶۷ | ۳۳۱۲۳۱ | ۷۰۰۸۴ | آبان ۱۳۸۵..... |
| ۱۷۶۵۱۹ | ۱۸۰۳۷۷ | ۳۵۶۸۹۶ | ۸۸۰۲۴ | آبان ۱۳۹۰..... |
| نقاط روستایی | | | | |
| ۴۹۵۴۹ | ۵۲۱۷۲ | ۱۰۱۷۲۱ | ۱۸۶۴۷ | آبان ۱۳۳۵ ^(۲) |
| ۵۹۷۱۴ | ۶۸۴۰۳ | ۱۲۸۱۱۷ | ۲۲۴۱۳ | آبان ۱۳۴۵ ^(۲) |
| ۹۴۸۰۲ | ۱۰۲۶۲۷ | ۱۹۷۴۲۹ | ۳۴۰۷۳ | آبان ۱۳۵۵ ^(۲) |
| ۱۰۲۳۶۹ | ۱۰۹۷۲۳ | ۲۱۲۰۹۲ | ۳۵۱۰۱ | مهر ۱۳۶۵..... |
| ۱۰۴۳۵۶ | ۱۰۹۸۶۲ | ۲۱۴۲۱۸ | ۳۳۳۹۰ | مهر ۱۳۷۰..... |
| ۱۰۶۴۱۲ | ۱۱۱۲۲۲ | ۲۱۷۶۳۴ | ۳۵۳۲۸ | آبان ۱۳۷۵..... |
| ۱۰۲۷۳۶ | ۱۰۷۹۶۷ | ۲۱۰۷۰۳ | ۴۰۷۶۷ | آبان ۱۳۸۵..... |
| ۹۷۹۵۸ | ۱۰۱۳۶۹ | ۱۹۹۳۲۷ | ۴۷۴۰۷ | آبان ۱۳۹۰..... |

آمار تعداد خانوار و جمعیت غیر ساکن در آمار خانوار و جمعیت کل منظور شده است.

(۲) آمار خانوار و جمعیت غیر ساکن در آمار نقاط روستایی منظور شده است.

مأخذ-مرکز آمار ایران.(رم).

نمودار ۱-۲- هرم سنی جمعیت استان ایلام : ۱۳۹۰



۲-۶- خانوار و جمعیت شهرستان ها بر حسب ساکن و غیر ساکن: آبان ۱۳۹۰

| شهرستان | جمع | | ساکن در نقاط شهری | | ساکن در نقاط روستائی | | غیر ساکن | |
|----------------------|--------|--------|-------------------|--------|----------------------|--------|----------|-------|
| | خانوار | جمعیت | خانوار | جمعیت | خانوار | جمعیت | خانوار | جمعیت |
| کل استان..... | ۱۳۵۷۳۲ | ۵۵۷۵۹۹ | ۸۸۰۲۴ | ۳۵۶۸۹۶ | ۴۷۴۰۷ | ۱۹۹۳۲۷ | ۳۰۱ | ۱۳۷۶ |
| آبدانان..... | ۱۱۲۷۴ | ۴۶۹۷۷ | ۷۰۱۲ | ۲۸۹۸۷ | ۴۲۰۸ | ۱۷۷۶۹ | ۵۴ | ۲۲۱ |
| ایلام..... | ۵۲۴۷۴ | ۲۱۳۵۷۹ | ۴۳۹۴۶ | ۱۷۷۹۸۸ | ۸۴۵۶ | ۳۵۲۴۵ | ۷۲ | ۳۴۶ |
| ایوان..... | ۱۱۸۷۳ | ۴۸۸۳۳ | ۸۰۱۷ | ۳۲۵۱۸ | ۳۸۴۸ | ۱۶۲۸۱ | ۸ | ۳۴ |
| دره شهر..... | ۱۴۸۹۱ | ۵۹۵۵۱ | ۶۲۹۴ | ۲۴۹۶۱ | ۸۵۳۶ | ۳۴۲۸۸ | ۶۱ | ۳۰۲ |
| دهلران..... | ۱۴۹۱۳ | ۶۶۳۹۹ | ۹۸۰۵ | ۴۰۲۶۷ | ۵۱۰۸ | ۲۶۱۳۲ | ۰ | ۰ |
| شیروان و چرداول..... | ۱۷۷۸۵ | ۷۲۱۶۷ | ۵۱۳۱ | ۲۰۹۸۹ | ۱۲۶۴۱ | ۵۱۱۲۸ | ۱۳ | ۵۰ |
| ملکشاهی..... | ۵۶۳۳ | ۲۲۵۸۷ | ۳۶۶۷ | ۱۴۵۵۹ | ۱۹۳۷ | ۷۸۸۳ | ۲۹ | ۱۴۵ |
| مهران..... | ۶۸۸۹ | ۲۷۵۰۶ | ۴۱۵۲ | ۱۶۶۲۷ | ۲۶۷۳ | ۱۰۶۰۱ | ۶۴ | ۲۷۸ |

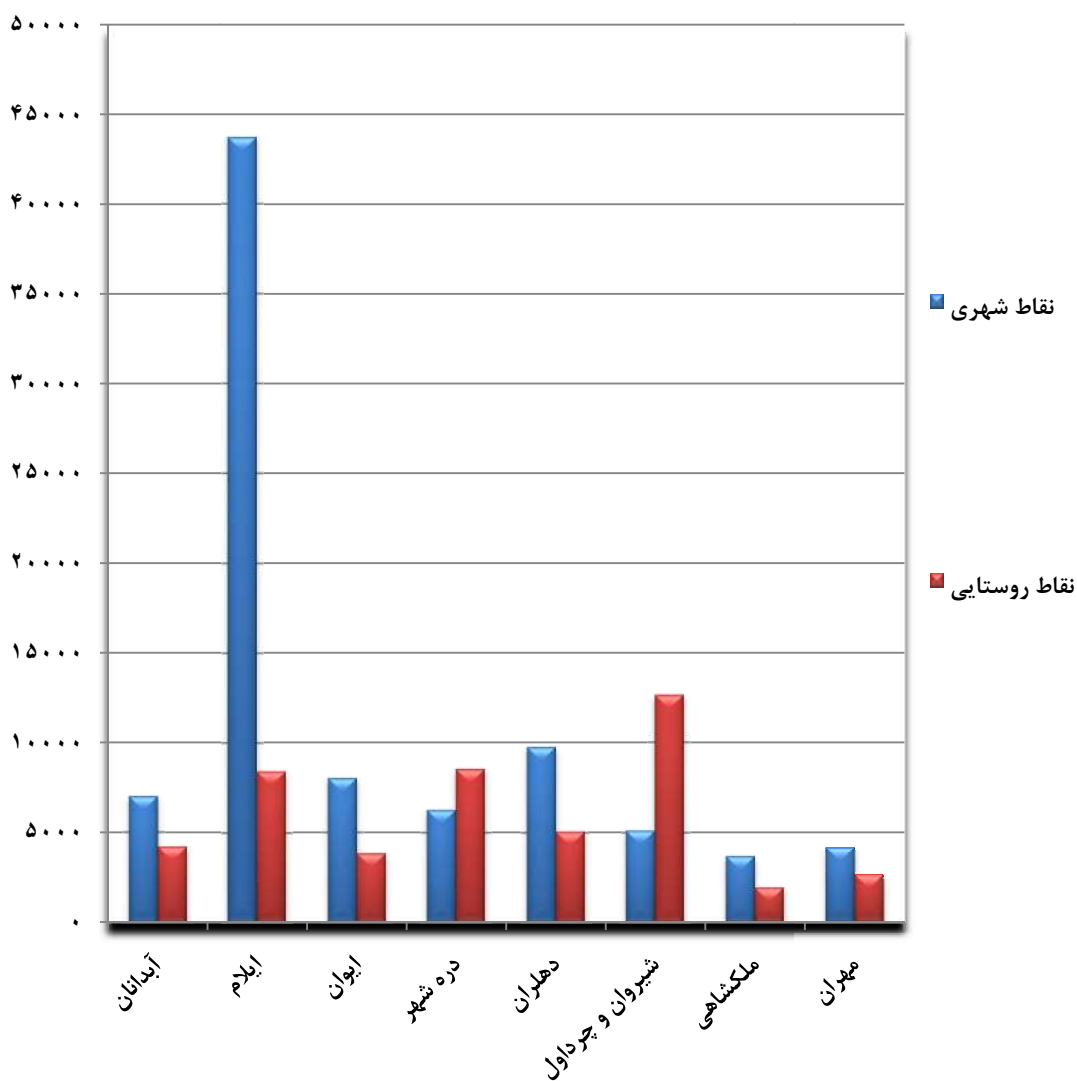
مأخذ-مرکز آمار ایران.(رم).

۲-۷- جمعیت بر حسب نوع خانوار، جنس و شهرستان: آبان ۱۳۹۰

| شهرستان | خانوار ساکن | | | | | | | | | کل | |
|--------------------|------------------------|-----|----------|------|-------|------|--------|--------|---------|--------|--------|
| | خانوار معمولی غیر ساکن | | مؤسسه ای | | گروهی | | معمولی | | مرد وزن | | |
| | زن | مرد | زن | مرد | زن | مرد | زن | مرد | | | |
| کل استان..... | ۶۵۴ | ۷۲۲ | ۲۵۵۴ | ۷۹۴۰ | ۳۱۸ | ۱۰۴۴ | ۲۷۱۶۰۵ | ۲۷۲۷۶۲ | ۲۷۵۱۳۱ | ۲۸۲۴۶۸ | ۵۵۷۵۹۹ |
| آبدانان..... | ۱۱۲ | ۱۰۹ | ۴۷ | ۴۵۸ | ۸۵ | ۳۵ | ۲۲۹۵۰ | ۲۳۱۸۱ | ۲۳۱۹۴ | ۲۳۷۸۳ | ۴۶۹۷۷ |
| ایلام..... | ۱۷۲ | ۱۷۴ | ۲۲۴۹ | ۳۲۹۸ | ۱۰۹ | ۵۸۱ | ۱۰۲۸۴۹ | ۱۰۴۱۴۷ | ۱۰۵۳۷۹ | ۱۰۸۲۰۰ | ۲۱۳۵۷۹ |
| ایوان..... | ۱۷ | ۱۷ | ۰ | ۲۳۵ | ۱۴ | ۳۴ | ۲۴۳۵۱ | ۲۴۱۶۵ | ۲۴۳۸۲ | ۲۴۴۵۱ | ۴۸۸۳۳ |
| دره شهر..... | ۱۳۴ | ۱۶۸ | ۱۸۰ | ۲۸۸ | ۲۳ | ۸۵ | ۲۹۵۶۸ | ۲۹۱۰۵ | ۲۹۹۰۵ | ۲۹۶۴۶ | ۵۹۵۵۱ |
| دهلران..... | ۰ | ۰ | ۷۰ | ۲۸۹۷ | ۵۰ | ۱۲۱ | ۳۱۷۰۷ | ۳۱۵۵۴ | ۳۱۸۲۷ | ۳۴۵۷۲ | ۶۶۳۹۹ |
| شیروان چرداول..... | ۲۲ | ۲۸ | ۸ | ۱۴۲ | ۱ | ۹ | ۳۵۸۳۰ | ۳۶۱۲۷ | ۳۵۸۶۱ | ۳۶۳۰۶ | ۷۲۱۶۷ |
| ملکشاهی..... | ۷۵ | ۷۰ | ۰ | ۳۷ | ۰ | ۲ | ۱۱۲۰۴ | ۱۱۱۹۹ | ۱۱۲۷۹ | ۱۱۳۰۸ | ۲۲۵۸۷ |
| مهران..... | ۱۲۲ | ۱۵۶ | ۰ | ۵۸۵ | ۳۶ | ۱۷۷ | ۱۳۱۴۶ | ۱۳۲۸۴ | ۱۳۳۰۴ | ۱۴۲۰۲ | ۲۷۵۰۶ |

مأخذ-مرکز آمار ایران.(رم).

نمودار ۲-۲- تعداد خانوارهای معمولی در نقاط شهری و روستایی: آبان ۱۳۹۰



مبنا: جدول ۲-۷

۲-۸- خانوارهای معمولی بر حسب تعداد افراد در خانوار

| سال | جمع | انفر | انفر ۲ | انفر ۳ | انفر ۴ | انفر ۵ | انفر ۶ | ۷ نفر و بیش تر |
|----------------|--------|------|--------|--------|--------|--------|--------|----------------|
| آبان ۱۳۴۵..... | ۲۵۸۵۵ | ۴۹۴ | ۱۹۹۵ | ۲۸۵۱ | ۳۵۷۸ | ۳۹۱۷ | ۳۸۹۷ | ۹۱۲۳ |
| آبان ۱۳۵۵..... | ۴۲۶۸۹ | ۱۰۳۷ | ۳۱۲۷ | ۴۳۶۲ | ۵۷۴۶ | ۶۴۰۷ | ۶۵۱۱ | ۱۵۴۹۹ |
| مهر ۱۳۶۵..... | ۶۴۸۵۸ | ۱۲۳۱ | ۵۱۱۴ | ۶۶۳۱ | ۸۱۵۱ | ۸۷۲۴ | ۸۶۶۸ | ۲۶۳۳۹ |
| مهر ۱۳۷۰..... | ۷۰۸۱۷ | ۱۱۱۰ | ۴۶۱۵ | ۶۲۶۳ | ۸۳۷۳ | ۸۹۱۹ | ۹۹۳۲ | ۳۱۶۰۵ |
| آبان ۱۳۷۵..... | ۸۲۱۶۹ | ۱۵۸۶ | ۵۷۹۵ | ۸۸۷۶ | ۱۰۷۸۸ | ۱۱۰۱۱ | ۱۱۲۸۳ | ۳۲۸۳۰ |
| آبان ۱۳۸۵..... | ۱۱۰۵۷۲ | ۲۲۹۲ | ۱۱۲۳۰ | ۱۹۳۴۲ | ۲۱۵۴۰ | ۱۸۶۲۵ | ۱۵۰۷۹ | ۲۲۴۶۴ |
| آبان ۱۳۹۰..... | ۱۳۵۲۰۲ | ۵۲۸۳ | ۱۸۸۹۸ | ۳۰۸۸۹ | ۳۲۵۶۳ | ۲۳۰۸۳ | ۱۳۹۹۷ | ۱۰۴۸۹ |

مأخذ-مرکز آمار ایران.

۲-۹- جمعیت بر حسب جنس و تابعیت

| شرح | آبان ۱۳۸۵ | | | آبان ۱۳۹۰ | | |
|-----------------|-----------|--------|--------|-----------|--------|--------|
| | مرد و زن | مرد | زن | مرد و زن | مرد | زن |
| جمع..... | ۲۷۸۵۶۶ | ۲۶۷۲۲۱ | ۵۴۵۷۸۷ | ۲۷۸۵۶۶ | ۲۸۲۴۶۸ | ۲۷۵۱۳۱ |
| ایرانی..... | ۲۷۴۹۸۶ | ۲۶۴۰۴۲ | ۵۴۴۲۶۰ | ۲۷۴۹۸۶ | ۲۸۰۵۶۵ | ۲۷۳۶۹۵ |
| غیر ایرانی..... | ۲۸۱۸ | ۱۲۸۷ | ۳۲۰۵ | ۱۵۳۱ | ۱۸۳۶ | ۱۳۶۹ |
| اظهار نشده..... | ۳۹۴۱ | ۱۸۹۲ | ۱۳۴ | ۲۰۴۹ | ۶۷ | ۶۷ |

مأخذ-مرکز آمار ایران.(رم).

۱۰-۲- جمعیت ۱۰ ساله و بیش تر بر حسب سن، جنس و وضع زناشویی

| اظهار نشده | هرگز ازدواج نکرده | اظهار نشده | مرد | | | | جمع مرد | جمع | شرح |
|------------|-------------------|------------|-------------------------|----------------|--------|------------|---------|----------|-----------------------|
| | | | حداقل یکبار ازدواج کرده | | | | | | |
| | | | بدلیل طلاق | بی همسر | | دارای همسر | | | |
| | | | | بدلیل فوت همسر | | | | | |
| | | | | | | | | کل استان | |
| ۲۱۱۲ | ۵۶۳۰۵ | × | ۴۶۵ | ۱۲۷۲ | ۶۳۱۴۷ | ۶۴۸۸۴ | ۱۲۳۳۰۱ | ۲۳۶۸۳۹ |مهر ۱۳۶۵ |
| ۳۸۱ | ۷۵۰۴۸ | - | ۱۹۵ | ۱۳۸۲ | ۶۸۵۳۰ | ۷۰۱۰۷ | ۱۴۵۵۳۶ | ۲۸۱۴۰۶ |مهر ۱۳۷۰ |
| ۴۱۸ | ۹۷۵۸۶ | × | ۲۵۹ | ۱۳۵۶ | ۷۹۰۳۵ | ۸۰۶۵۰ | ۱۷۸۶۵۴ | ۳۵۰۰۱۴ |آبان ۱۳۷۵ |
| ۲۲۴۸ | ۱۲۳۶۸۱ | ۹۷ | ۶۲۲ | ۱۷۶۱ | ۱۰۸۴۴۸ | ۱۱۰۹۲۸ | ۲۳۶۸۵۷ | ۴۶۴۹۱۵ |آبان ۱۳۸۵ |
| ۱۲۷ | ۱۱۰۱۰۱ | ۰۰۰ | ۶۰۱ | ۱۷۸۳ | ۱۲۵۶۵۳ | ۱۲۸۰۶۱ | ۲۳۸۲۸۹ | ۴۷۱۸۲۹ |آبان ۱۳۹۰ |
| ۶۵ | ۶۸۹۴۷ | ۰۰۰ | ۳۷۱ | ۱۰۴۴ | ۸۱۵۳۶ | ۸۲۹۶۱ | ۱۵۱۹۷۳ | ۳۰۱۹۹۸ | ساکن در نقاط شهری |
| ۵ | ۱۲۷۳۰ | ۰۰۰ | ۳ | ۶ | ۴۵ | ۵۴ | ۱۲۷۸۹ | ۲۴۸۷۰ |۱۰-۱۴ ساله |
| ۱۱ | ۱۷۰۴۵ | ۰۰۰ | ۳ | ۶ | ۱۲۹ | ۱۳۸ | ۱۷۱۹۴ | ۳۴۰۳۱ |۱۵-۱۹ ساله |
| ۳۵ | ۲۰۴۱۷ | ۰۰۰ | ۲۱ | ۱۸ | ۲۳۴۷ | ۲۳۸۷ | ۲۲۸۳۹ | ۵۶۵۲۹ |۲۰-۲۴ ساله |
| ۴ | ۱۲۵۰۳ | ۰۰۰ | ۶۴ | ۴۴ | ۹۰۲۹ | ۹۱۳۹ | ۲۱۶۴۶ | ۴۳۹۲۵ |۲۵-۲۹ ساله |
| ۴ | ۴۱۲۳ | ۰۰۰ | ۶۸ | ۳۸ | ۱۲۳۹۱ | ۱۲۴۹۹ | ۱۶۶۲۶ | ۳۳۷۷۹ |۳۰-۳۴ ساله |
| ۳ | ۱۲۷۰ | ۰۰۰ | ۷۴ | ۵۴ | ۱۲۷۵۷ | ۱۲۸۸۸ | ۱۴۱۶۱ | ۲۷۹۵۷ |۳۵-۳۹ ساله |
| ۰ | ۴۴۷ | ۰۰۰ | ۶۵ | ۳۹ | ۱۲۳۱۱ | ۱۲۴۱۷ | ۱۲۸۶۴ | ۲۵۲۷۴ |۴۰-۴۴ ساله |
| ۱ | ۱۶۵ | ۰۰۰ | ۲۰ | ۲۴ | ۸۲۴۴ | ۸۲۸۸ | ۸۴۵۴ | ۱۶۵۹۲ |۴۵-۴۹ ساله |
| ۰ | ۸۲ | ۰۰۰ | ۳۰ | ۴۷ | ۷۵۲۹ | ۷۶۰۶ | ۷۶۸۸ | ۱۴۷۰۱ |۵۰-۵۴ ساله |
| ۰ | ۵۳ | ۰۰۰ | ۱۰ | ۷۴ | ۵۶۷۹ | ۵۷۶۳ | ۵۸۱۶ | ۱۱۰۰۶ |۵۵-۵۹ ساله |
| ۰ | ۳۳ | ۰۰۰ | ۴ | ۵۹ | ۳۷۵۱ | ۳۸۱۴ | ۳۸۴۷ | ۸۲۰۶ |۶۰-۶۴ ساله |
| ۰ | ۶۹ | ۰۰۰ | ۹ | ۶۳۵ | ۷۳۱۷ | ۷۹۶۱ | ۸۰۳۰ | ۱۵۱۰۷ |۶۵ ساله و بیش تر |
| ۲ | ۱۰ | ۰۰۰ | ۰ | ۰ | ۷ | ۷ | ۱۹ | ۲۹ |نامشخص |

۱۰-۲- جمعیت ۱۰ ساله و بیش تر بر حسب سن، جنس و وضع زناشویی (دنباله)

| اظہار نشده | هرگز ازدواج نکرده | مرد | | | | | | جمع مرد | جمع | شرح |
|------------|-------------------|-------------------------|------------|----------------|-------|-------|------------|---------|-----------------------------|-----|
| | | حداقل یکبار ازدواج کرده | | | | | دارای همسر | | | |
| | | اظہار نشده | بی همسر | | جمع | | | | | |
| | | | بدلیل طلاق | بدلیل فوت همسر | | | | | | |
| ۶۱ | ۴۰۸۲۴ | ... | ۲۳۰ | ۷۲۹ | ۴۳۸۳۹ | ۴۴۸۱۲ | ۸۵۶۹۷ | ۱۶۸۶۶۴ | ساکن در نقاط روستایی..... | |
| ۸ | ۷۳۵۶ | ... | ۲ | ۱ | ۵۶ | ۵۹ | ۷۴۲۳ | ۱۴۳۱۰ | ۱۰-۱۴ ساله..... | |
| ۲ | ۱۰۶۸۵ | ... | ۴ | ۳ | ۱۴۶ | ۱۵۳ | ۱۰۸۴۰ | ۲۱۰۸۸ | ۱۵-۱۹ ساله..... | |
| ۶ | ۱۲۴۳۵ | ... | ۱۸ | ۹ | ۱۷۲۰ | ۱۷۵۰ | ۱۴۱۹۱ | ۲۶۸۹۰ | ۲۰-۲۴ ساله..... | |
| ۱۰ | ۶۸۷۰ | ... | ۳۹ | ۱۷ | ۵۳۳۲ | ۵۳۹۴ | ۱۲۲۷۴ | ۲۴۱۰۱ | ۲۵-۲۹ ساله..... | |
| ۱۰ | ۲۳۲۷ | ... | ۵۳ | ۱۷ | ۶۶۵۷ | ۶۷۲۸ | ۹۰۶۵ | ۱۷۸۴۵ | ۳۰-۳۴ ساله..... | |
| ۱ | ۶۶۵ | ... | ۳۲ | ۳۸ | ۶۳۴۷ | ۶۴۲۱ | ۷۰۸۷ | ۱۳۹۸۸ | ۳۵-۳۹ ساله..... | |
| ۷ | ۲۳۱ | ... | ۲۹ | ۲۶ | ۵۱۷۰ | ۵۲۲۵ | ۵۴۶۳ | ۱۱۳۴۸ | ۴۰-۴۴ ساله..... | |
| ۱ | ۷۴ | ... | ۱۵ | ۱۳ | ۳۳۸۴ | ۳۴۱۲ | ۳۴۸۷ | ۷۷۰۰ | ۴۵-۴۹ ساله..... | |
| ۱ | ۴۷ | ... | ۱۰ | ۳۰ | ۳۹۰۷ | ۳۹۴۷ | ۳۹۹۵ | ۸۱۱۲ | ۵۰-۵۴ ساله..... | |
| ۲ | ۲۹ | ... | ۵ | ۲۶ | ۳۱۵۴ | ۳۱۸۵ | ۳۲۱۶ | ۶۷۱۷ | ۵۵-۵۹ ساله..... | |
| ۱ | ۲۹ | ... | ۹ | ۴۹ | ۲۲۵۶ | ۲۳۱۴ | ۲۳۴۴ | ۵۴۶۹ | ۶۰-۶۴ ساله..... | |
| ۰ | ۷۳ | ... | ۱۴ | ۵۰۰ | ۵۷۰۸ | ۶۲۲۲ | ۶۲۹۵ | ۱۱۰۷۴ | ۶۵ ساله و بیش تر..... | |
| ۱۲ | ۳ | ... | ۰ | ۰ | ۲ | ۲ | ۱۷ | ۲۲ | نامشخص..... | |
| ۱ | ۳۳۰ | ... | ۰ | ۱۰ | ۲۷۸ | ۲۸۸ | ۶۱۹ | ۱۱۶۷ | غیر ساکن..... | |



۱۰-۲- جمعیت ۱۰ ساله و بیش تر بر حسب سن، جنس و وضع زناشویی (دنباله)

| زن | | | | | | | جمع زن | شرح |
|----------------|-------------------|-------------------------|------------|-------|------------|--------|--------|------------------------|
| اظهار نشده | هرگز ازدواج نکرده | حداقل یکبار ازدواج کرده | | | | | | |
| | | اظهار نشده | بی همسر | | دارای همسر | جمع | | |
| بدلیل فوت همسر | | | بدلیل طلاق | | | | | |
| ۲۱۶۸ | ۳۸۷۹۶ | - | ۵۴۶ | ۸۰۲۳ | ۶۴۰۰۵ | ۷۲۵۷۴ | ۱۱۳۵۳۸ | مهتر ۱۳۶۵..... |
| ۱۰۰۶ | ۵۵۹۱۹ | ۰ | ۳۹۵ | ۹۰۹۴ | ۶۹۴۵۴ | ۷۸۹۴۳ | ۱۳۵۸۶۸ | مهتر ۱۳۷۰..... |
| ۹۷۹ | ۸۰۰۹۹ | ۰ | ۴۵۵ | ۱۰۴۴۲ | ۷۹۳۸۵ | ۹۰۲۸۲ | ۱۷۱۳۶۰ | آبان ۱۳۷۵..... |
| ۱۳۱۳ | ۱۰۲۶۸۳ | ۱۵۹۰ | ۹۶۱ | ۱۴۰۵۸ | ۱۰۷۴۵۳ | ۱۲۴۰۶۲ | ۲۲۸۰۵۸ | آبان ۱۳۸۵..... |
| ۷۹ | ۹۰۸۰۹ | ۱ | ۱۲۱۷ | ۱۶۲۵۲ | ۱۲۵۱۵۶ | ۱۴۲۶۵۲ | ۲۳۳۵۴۰ | آبان ۱۳۹۰..... |
| ۷۱ | ۵۷۵۷۸ | ... | ۷۶۰ | ۹۸۰۳ | ۸۱۸۰۹ | ۹۲۳۷۶ | ۱۵۰۰۲۵ | ساکن در نقاط شهری..... |
| ۶ | ۱۱۹۸۰ | ... | ۱ | ۸ | ۸۶ | ۹۵ | ۱۲۰۸۱ | ۱۰-۱۴ ساله..... |
| ۱۵ | ۱۵۱۲۷ | ... | ۱۵ | ۱۲ | ۱۶۶۶ | ۱۶۹۵ | ۱۶۸۳۷ | ۱۵-۱۹ ساله..... |
| ۳۶ | ۱۵۱۶۱ | ... | ۶۷ | ۳۸ | ۸۳۸۷ | ۸۴۹۳ | ۲۳۶۹۰ | ۲۰-۲۴ ساله..... |
| ۸ | ۸۳۹۱ | ... | ۱۳۱ | ۷۷ | ۱۳۶۷۲ | ۱۳۸۸۰ | ۲۲۲۷۹ | ۲۵-۲۹ ساله..... |
| ۱ | ۳۸۲۳ | ... | ۱۳۹ | ۱۲۸ | ۱۳۰۶۲ | ۱۳۳۲۹ | ۱۷۱۵۳ | ۳۰-۳۴ ساله..... |
| ۱ | ۱۷۶۶ | ... | ۱۰۰ | ۲۴۹ | ۱۱۶۸۰ | ۱۲۰۲۹ | ۱۳۷۹۶ | ۳۵-۳۹ ساله..... |
| ۰ | ۷۸۰ | ... | ۱۱۱ | ۵۲۷ | ۱۰۹۸۷ | ۱۱۶۲۵ | ۱۲۴۰۵ | ۴۰-۴۴ ساله..... |
| ۰ | ۲۶۱ | ... | ۷۱ | ۶۰۶ | ۷۱۹۷ | ۷۸۷۴ | ۸۱۳۵ | ۴۵-۴۹ ساله..... |
| ۰ | ۱۴۰ | ... | ۶۱ | ۹۵۵ | ۵۸۵۷ | ۶۸۷۳ | ۷۰۱۳ | ۵۰-۵۴ ساله..... |
| ۰ | ۶۰ | ... | ۱۷ | ۱۰۸۱ | ۴۰۳۲ | ۵۱۳۰ | ۵۱۹۰ | ۵۵-۵۹ ساله..... |
| ۰ | ۳۲ | ... | ۱۰ | ۱۵۷۷ | ۲۷۳۹ | ۴۳۲۷ | ۴۳۵۹ | ۶۰-۶۴ ساله..... |
| ۴ | ۵۰ | ... | ۳۷ | ۴۵۴۴ | ۲۴۴۲ | ۷۰۲۳ | ۷۰۷۷ | ۶۵ ساله و بیش تر..... |
| ۰ | ۷ | ... | ۰ | ۱ | ۲ | ۳ | ۱۰ | نامشخص..... |

۱۰-۲- جمعیت ۱۰ ساله و بیش تر بر حسب سن، جنس و وضع زناشویی (دنباله)

| زن | | | | | | | | شرح |
|------------|-------------------|-------------------------|------------|----------------|------------|--------|-------|---------------------------|
| اظهار نشده | هرگز ازدواج نکرده | حداقل یکبار ازدواج کرده | | | | جمع زن | | |
| | | اظهار نشده | بی همسر | | دارای همسر | | | |
| | | | بدلیل طلاق | بدلیل فوت همسر | | | | |
| ۸ | ۳۲۹۸۴ | ... | ۴۵۷ | ۶۴۲۶ | ۴۳۰۷۰ | ۴۹۹۷۵ | ۸۲۹۶۷ | ساکن در نقاط روستایی..... |
| ۴ | ۶۷۷۳ | ... | ۳ | ۸ | ۹۹ | ۱۱۰ | ۶۸۸۷ |۱۰-۱۴ ساله |
| ۳ | ۸۷۱۶ | ... | ۱۴ | ۷ | ۱۵۰۸ | ۱۵۲۹ | ۱۰۲۴۸ |۱۵-۱۹ ساله |
| ۰ | ۷۶۶۸ | ... | ۴۷ | ۲۵ | ۴۹۵۷ | ۵۰۳۱ | ۱۲۶۹۹ |۲۰-۲۴ ساله |
| ۰ | ۵۰۶۶ | ... | ۹۰ | ۶۰ | ۶۶۰۷ | ۶۷۶۱ | ۱۱۸۲۷ |۲۵-۲۹ ساله |
| ۰ | ۲۶۴۹ | ... | ۶۸ | ۷۰ | ۵۹۹۱ | ۶۱۳۱ | ۸۷۸۰ |۳۰-۳۴ ساله |
| ۰ | ۱۲۸۳ | ... | ۷۴ | ۱۵۰ | ۵۳۹۲ | ۵۶۱۸ | ۶۹۰۱ |۳۵-۳۹ ساله |
| ۰ | ۵۰۸ | ... | ۵۷ | ۲۸۶ | ۵۰۲۷ | ۵۳۷۷ | ۵۸۸۵ |۴۰-۴۴ ساله |
| ۱ | ۱۶۴ | ... | ۴۴ | ۳۰۲ | ۳۶۹۹ | ۴۰۴۸ | ۴۲۱۳ |۴۵-۴۹ ساله |
| ۰ | ۶۰ | ... | ۱۵ | ۵۴۵ | ۳۴۹۷ | ۴۰۵۷ | ۴۱۱۷ |۵۰-۵۴ ساله |
| ۰ | ۲۹ | ... | ۱۶ | ۷۸۳ | ۲۶۷۲ | ۳۴۷۲ | ۳۵۰۱ |۵۵-۵۹ ساله |
| ۰ | ۲۱ | ... | ۱۲ | ۱۱۱۳ | ۱۹۷۹ | ۳۱۰۴ | ۳۱۲۵ |۶۰-۶۴ ساله |
| ۰ | ۴۳ | ... | ۱۷ | ۳۰۷۷ | ۱۶۴۱ | ۴۷۳۶ | ۴۷۷۹ |۶۵ ساله و بیش تر |
| ۰ | ۴ | ... | ۰ | ۰ | ۱ | ۱ | ۵ | نامشخص..... |
| ۰ | ۲۴۷ | ۱ | ۰ | ۲۳ | ۲۷۷ | ۳۰۱ | ۵۴۸ | غیر ساکن..... |

مأخذ-مرکز آمار ایران.(رم).

۱۱-۲- میانگین سنی جمعیت بر حسب جنس در نقاط شهری و روستایی

| سال | کل استان | | | نقاط شهری | | نقاط روستایی | |
|----------------|----------|-------|-------|-----------|-------|--------------|-------|
| | مرد وزن | مرد | زن | مرد | زن | مرد | زن |
| آبان ۱۳۵۵..... | ۲۰/۷ | ۲۱/۳ | ۱۹/۹ | ... | ... | ... | ... |
| مهر ۱۳۶۵..... | ... | ... | ... | ... | ... | ... | ... |
| مهر ۱۳۷۰..... | ۱۹/۹ | ۲۰/۳۷ | ۱۴/۷۴ | ۲۰/۳۴ | ۱۵/۱۸ | ۲۰/۳۷ | ۱۴/۴ |
| آبان ۱۳۷۵..... | ۲۱/۸۳ | ۲۲/۱۷ | ۲۱/۴۷ | ۲۲/۰۸ | ۲۱/۵۵ | ۲۲/۱۲ | ۲۱/۴۲ |
| آبان ۱۳۸۵..... | ۲۶/۸۳ | ۲۷/۰۱ | ۲۶/۶۵ | ۲۶/۹۶ | ۲۶/۵۴ | ۲۷/۰۸ | ۲۶/۸۲ |
| آبان ۱۳۹۰..... | ۲۸/۹۴ | ۲۷/۷۷ | ۲۸/۶۵ | ۲۸/۹۲ | ۲۸/۷۸ | ۲۸/۹۹ | ۲۹/۲ |

(۱) فقط شامل جمعیت ساکن است.

مأخذ-مرکز آمار ایران.(رم).

۱۲-۲- میانه سنی جمعیت بر حسب جنس در نقاط شهری و روستایی

| سال | کل استان | | | نقاط شهری | | نقاط روستایی | |
|----------------|----------|-------|-------|-----------|-------|--------------|-------|
| | مرد وزن | مرد | زن | مرد | زن | مرد | زن |
| آبان ۱۳۵۵..... | ۱۵/۴ | ۱۵/۳ | ۱۵/۵ | ... | ... | ... | ... |
| مهر ۱۳۶۵..... | ... | ... | ... | ... | ... | ... | ... |
| مهر ۱۳۷۰..... | ۱۴/۸۷ | ۱۴/۹۸ | ۱۹/۹ | ۱۵/۴۹ | ۱۹/۹ | ۱۴/۵۲ | ۱۹/۸۸ |
| آبان ۱۳۷۵..... | ۱۷/۱۱ | ۱۷/۰۷ | ۱۷/۱۶ | ۱۷/۴۳ | ۱۷/۵۳ | ۱۶/۶۴ | ۱۶/۷۷ |
| آبان ۱۳۸۵..... | ۲۲/۹۳ | ۲۲/۳۲ | ۲۲/۹ | ۲۳/۲۲ | ۲۳/۱ | ۲۲/۵۳ | ۲۲/۷ |
| آبان ۱۳۹۰..... | ۲۶ | ۲۶ | ۲۶ | ۲۷ | ۲۶ | ۲۵ | ۲۶ |

(۱) میانه سنی براساس داده‌های طبقه‌بندی نشده محاسبه شده است.

مأخذ-مرکز آمار ایران.(رم).

۱۳-۲- میانگین سن در اولین ازدواج بر حسب جنس در نقاط شهری و روستایی

| سال | کل استان | | نقاط شهری | | نقاط روستایی | |
|----------------|----------|------|-----------|------|--------------|------|
| | مرد | زن | مرد | زن | مرد | زن |
| آبان ۱۳۵۵..... | ... | ... | ... | ... | ... | ... |
| مهر ۱۳۶۵..... | ... | ... | ... | ... | ... | ... |
| مهر ۱۳۷۰..... | ... | ... | ... | ... | ... | ... |
| آبان ۱۳۷۵..... | ... | ... | ... | ... | ... | ... |
| آبان ۱۳۸۵..... | ... | ... | ... | ... | ... | ... |
| آبان ۱۳۹۰..... | ۲۸/۹ | ۲۶/۳ | ۲۸/۹ | ۲۶/۱ | ۲۸/۸ | ۲۶/۸ |

(۱) میانگین سن در اولین ازدواج با روش هایینال محاسبه شده است.

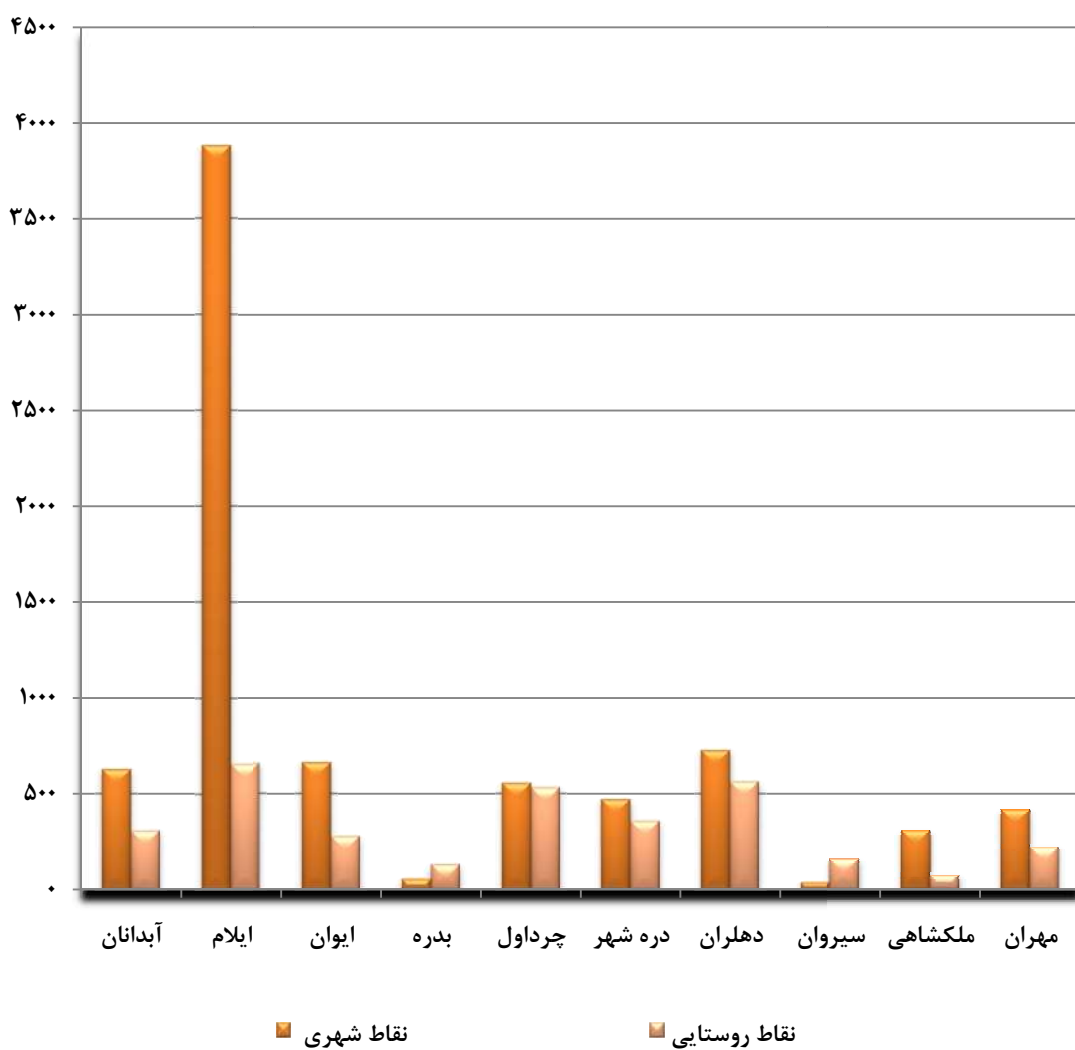
مأخذ-مرکز آمار ایران.(رم).

۱۴-۲- ولادت ثبت شده بر حسب جنس در نقاط شهری و روستایی

| نقاط روستایی | | | نقاط شهری | | | جمع | | | سال و شهرستان |
|--------------|------|------------|-----------|------|------------|------|------|------------|---------------|
| دختر | پسر | پسر و دختر | دختر | پسر | پسر و دختر | دختر | پسر | پسر و دختر | |
| ... | ... | ... | ... | ... | ... | ... | ... | ... |۱۳۷۵ |
| ۱۷۷۵ | ۱۸۵۶ | ۳۶۳۱ | ۲۰۵۵ | ۲۲۶۶ | ۴۳۲۱ | ۳۸۳۰ | ۴۱۲۲ | ۷۹۵۲ |۱۳۸۰ |
| ۱۹۳۷ | ۱۹۹۵ | ۳۹۳۲ | ۲۹۹۱ | ۳۰۵۱ | ۶۰۴۲ | ۴۹۲۸ | ۵۰۴۶ | ۹۹۷۴ |۱۳۸۵ |
| ۱۶۰۰ | ۱۶۹۱ | ۳۲۹۱ | ۳۳۰۴ | ۳۶۳۱ | ۶۹۳۵ | ۴۹۰۴ | ۵۳۲۲ | ۱۰۲۲۶ |۱۳۹۰ |
| ۱۷۶۹ | ۱۷۱۰ | ۳۴۷۹ | ۳۳۱۶ | ۳۴۲۷ | ۶۷۴۳ | ۵۰۸۵ | ۵۱۳۷ | ۱۰۲۲۲ |۱۳۹۱ |
| ۱۶۸۲ | ۱۷۲۱ | ۳۴۰۳ | ۳۵۱۰ | ۳۸۲۱ | ۷۳۳۱ | ۵۱۹۲ | ۵۵۴۲ | ۱۰۷۳۴ |۱۳۹۲ |
| ۱۵۳۴ | ۱۶۵۶ | ۳۱۹۰ | ۳۷۸۱ | ۳۸۸۱ | ۷۶۶۲ | ۵۳۱۵ | ۵۵۳۷ | ۱۰۸۵۲ |۱۳۹۳ |
| ۱۶۱۳ | ۱۶۶۵ | ۳۲۷۸ | ۳۸۵۴ | ۳۸۸۱ | ۷۷۳۵ | ۵۴۶۷ | ۵۵۴۶ | ۱۱۰۱۳ |۱۳۹۴ |
| ۱۵۳ | ۱۵۵ | ۳۰۸ | ۳۲۲ | ۳۰۵ | ۶۲۷ | ۴۷۵ | ۴۶۰ | ۹۳۵ |آبدانان |
| ۳۱۴ | ۳۴۲ | ۶۵۶ | ۱۹۱۲ | ۱۹۶۸ | ۳۸۸۰ | ۲۲۲۶ | ۲۳۱۰ | ۴۵۳۶ |ایلام |
| ۱۵۱ | ۱۲۸ | ۲۷۹ | ۳۳۰ | ۳۳۲ | ۶۶۲ | ۴۸۱ | ۴۶۰ | ۹۴۱ |ایوان |
| ۷۵ | ۵۷ | ۱۳۲ | ۳۱ | ۲۵ | ۵۶ | ۱۰۶ | ۸۲ | ۱۸۸ |بدره |
| ۲۴۷ | ۲۸۵ | ۵۳۲ | ۲۷۲ | ۲۸۲ | ۵۵۴ | ۵۱۹ | ۵۶۷ | ۱۰۸۶ |چرداول |
| ۱۷۵ | ۱۸۰ | ۳۵۵ | ۲۱۷ | ۲۴۹ | ۴۶۶ | ۳۹۲ | ۴۲۹ | ۸۲۱ |دره شهر |
| ۲۷۷ | ۲۸۶ | ۵۶۳ | ۳۷۳ | ۳۵۳ | ۷۲۶ | ۶۵۰ | ۶۳۹ | ۱۲۸۹ |دهلران |
| ۷۶ | ۸۲ | ۱۵۸ | ۲۳ | ۱۵ | ۳۸ | ۹۹ | ۹۷ | ۱۹۶ |سیروان |
| ۳۶ | ۳۸ | ۷۴ | ۱۶۰ | ۱۴۹ | ۳۰۹ | ۱۹۶ | ۱۸۷ | ۳۸۳ |ملکشاهی |
| ۱۰۹ | ۱۱۲ | ۲۲۱ | ۲۱۴ | ۲۰۳ | ۴۱۷ | ۳۲۳ | ۳۱۵ | ۶۳۸ |مهران |

مأخذ- اداره کل ثبت احوال استان ایلام.

نمودار ۲-۳- متولدین ثبت شده بر حسب نقاط شهری و روستایی و شهرستان ۱۳۹۴



مبنا: جدول ۱۴-۲

۱۵-۲ فوت ثبت شده بر حسب جنس در نقاط شهری و روستایی

| نقاط روستایی | | | نقاط شهری | | | جمع | | | سال و شهرستان |
|--------------|-----|---------|-----------|-----|---------|------|------|---------|---------------|
| زن | مرد | مرد وزن | زن | مرد | مرد وزن | زن | مرد | مرد وزن | |
| ... | ... | /... | ... | ... | ... | ... | ... | ... |۱۳۷۵ |
| ۳۹۵ | ۴۷۲ | ۸۶۷ | ۵۴۷ | ۷۲۵ | ۱۲۷۲ | ۹۴۲ | ۱۱۹۷ | ۲۱۳۹ |۱۳۸۰ |
| ۴۴۹ | ۶۴۳ | ۱۰۹۲ | ۵۵۶ | ۷۶۴ | ۱۳۲۰ | ۱۰۰۵ | ۱۴۰۷ | ۲۴۱۲ |۱۳۸۵ |
| ۴۴۸ | ۵۷۸ | ۱۰۲۶ | ۶۸۵ | ۹۱۹ | ۱۶۰۴ | ۱۱۳۳ | ۱۴۹۷ | ۲۶۳۰ |۱۳۹۰ |
| ۴۱۵ | ۴۶۱ | ۸۷۶ | ۶۷۳ | ۹۱۲ | ۱۵۸۵ | ۱۰۸۸ | ۱۳۷۳ | ۲۴۶۱ |۱۳۹۱ |
| ۳۵۳ | ۴۸۰ | ۸۳۳ | ۷۲۰ | ۹۴۹ | ۱۶۶۹ | ۱۰۷۳ | ۱۴۲۹ | ۲۵۰۲ |۱۳۹۲ |
| ۸۶۶ | ۵۱۰ | ۱۳۷۶ | ۹۷۳ | ۹۵۲ | ۱۹۲۵ | ۱۸۳۹ | ۱۴۶۲ | ۳۳۰۱ |۱۳۹۳ |
| ۳۹۱ | ۴۶۸ | ۸۵۹ | ۷۵۸ | ۹۴۸ | ۱۷۰۶ | ۱۱۴۹ | ۱۴۱۶ | ۲۵۶۵ |۱۳۹۴ |
| ۳۶ | ۴۵ | ۸۱ | ۶۱ | ۷۱ | ۱۳۲ | ۹۷ | ۱۱۶ | ۲۱۳ |آبدانان |
| ۷۲ | ۱۰۴ | ۱۷۶ | ۳۶۱ | ۴۹۲ | ۸۵۳ | ۴۳۳ | ۵۹۶ | ۱۰۲۹ |ایلام |
| ۲۷ | ۴۲ | ۶۹ | ۶۰ | ۸۷ | ۱۴۷ | ۸۷ | ۱۲۹ | ۲۱۶ |ایوان |
| ۲۲ | ۲۹ | ۵۱ | ۱۱ | ۷ | ۱۸ | ۳۳ | ۳۶ | ۶۹ |بدره |
| ۹۵ | ۷۹ | ۱۷۴ | ۸۱ | ۶۰ | ۱۴۱ | ۱۷۶ | ۱۳۹ | ۳۱۵ |چرداول |
| ۳۳ | ۴۰ | ۷۳ | ۴۴ | ۴۱ | ۸۵ | ۷۷ | ۸۱ | ۱۵۸ |دره شهر |
| ۳۱ | ۵۱ | ۸۲ | ۷۵ | ۸۳ | ۱۵۸ | ۱۰۶ | ۱۳۴ | ۲۴۰ |دهلران |
| ۴۲ | ۳۴ | ۷۶ | ۶ | ۹ | ۱۵ | ۴۸ | ۴۳ | ۹۱ |سیروان |
| ۷ | ۱۷ | ۲۴ | ۲۷ | ۴۹ | ۷۶ | ۳۴ | ۶۶ | ۱۰۰ |ملکشاهی |
| ۲۶ | ۲۷ | ۵۳ | ۳۲ | ۴۹ | ۸۱ | ۵۸ | ۷۶ | ۱۳۴ |مهران |

مأخذ- اداره کل ثبت احوال استان ایلام

۱۶-۲- فوت جاری ثبت شده بر حسب جنس و گروه های سنی در نقاط شهری و روستایی : ۱۳۹۴

| نقاط روستایی | | | نقاط شهری | | | جمع | | | گروه سنی |
|--------------|-----|--------|-----------|-----|--------|-----|------|--------|----------------------|
| زن | مرد | مردوزن | زن | مرد | مردوزن | زن | مرد | مردوزن | |
| ۲۹۷ | ۴۳۳ | ۷۳۰ | ۶۳۵ | ۹۰۵ | ۱۵۴۰ | ۹۳۲ | ۱۳۳۸ | ۲۲۷۰ | جمع..... |
| ۱۰ | ۱۱ | ۲۱ | ۲۳ | ۲۱ | ۴۴ | ۳۳ | ۳۲ | ۶۵ | کمتر از یکساله..... |
| ۵ | ۶ | ۱۱ | ۱۱ | ۱۰ | ۲۱ | ۱۶ | ۱۶ | ۳۲ | ۱-۴ ساله..... |
| ۶ | ۲ | ۸ | ۴ | ۱۱ | ۱۵ | ۱۰ | ۱۳ | ۲۳ | ۵-۹ ساله..... |
| ۱ | ۰ | ۱ | ۷ | ۷ | ۱۴ | ۸ | ۷ | ۱۵ | ۱۰-۱۴ ساله..... |
| ۷ | ۶ | ۱۳ | ۹ | ۱۷ | ۲۶ | ۱۶ | ۲۳ | ۳۹ | ۱۵-۱۹ ساله..... |
| ۶ | ۲۰ | ۲۶ | ۱۵ | ۳۰ | ۴۵ | ۲۱ | ۵۰ | ۷۱ | ۲۰-۲۴ ساله..... |
| ۸ | ۲۰ | ۲۸ | ۱۵ | ۲۸ | ۴۳ | ۲۳ | ۴۸ | ۷۱ | ۲۵-۲۹ ساله..... |
| ۶ | ۱۳ | ۱۹ | ۲۷ | ۲۹ | ۵۶ | ۳۳ | ۴۲ | ۷۵ | ۳۰-۳۴ ساله..... |
| ۷ | ۱۵ | ۲۲ | ۱۴ | ۲۵ | ۳۹ | ۲۱ | ۴۰ | ۶۱ | ۳۵-۳۹ ساله..... |
| ۱۲ | ۱۳ | ۲۵ | ۱۷ | ۳۴ | ۵۱ | ۲۹ | ۴۷ | ۷۶ | ۴۰-۴۴ ساله..... |
| ۶ | ۱۴ | ۲۰ | ۱۴ | ۳۷ | ۵۱ | ۲۰ | ۵۱ | ۷۱ | ۴۵-۴۹ ساله..... |
| ۷ | ۱۴ | ۲۱ | ۱۶ | ۳۲ | ۴۸ | ۲۳ | ۴۶ | ۶۹ | ۵۰-۵۴ ساله..... |
| ۱۰ | ۲۱ | ۳۱ | ۳۴ | ۵۵ | ۸۹ | ۴۴ | ۷۶ | ۱۲۰ | ۵۵-۵۹ ساله..... |
| ۱۸ | ۲۹ | ۴۷ | ۳۷ | ۶۱ | ۹۸ | ۵۵ | ۹۰ | ۱۴۵ | ۶۰-۶۴ ساله..... |
| ۲۷ | ۳۶ | ۶۳ | ۴۷ | ۴۹ | ۹۶ | ۷۴ | ۸۵ | ۱۵۹ | ۶۵-۶۹ ساله..... |
| ۲۱ | ۱۳ | ۳۴ | ۵۱ | ۶۲ | ۱۱۳ | ۷۲ | ۷۵ | ۱۴۷ | ۷۰-۷۴ ساله..... |
| ۱۳۴ | ۱۹۰ | ۳۲۴ | ۲۶۶ | ۳۴۸ | ۶۱۴ | ۴۰۰ | ۵۳۸ | ۹۳۸ | ۷۵-۷۹ ساله..... |
| ۰ | ۰ | ۰ | ۰ | ۰ | ۰ | ۰ | ۰ | ۰ | ۸۰-۸۴ ساله..... |
| ۰ | ۰ | ۰ | ۰ | ۰ | ۰ | ۰ | ۰ | ۰ | ۸۵ ساله و بیشتر..... |
| ۶ | ۱۰ | ۱۶ | ۲۸ | ۴۹ | ۷۷ | ۳۴ | ۵۹ | ۹۳ | نامشخص..... |

مأخذ- اداره کل ثبت احوال استان ایلام

۱۷-۲ ازدواج و طلاق ثبت شده در نقاط شهری و روستایی

| نقاط روستایی | | نقاط شهری | | جمع | | سال و شهرستان |
|--------------|------|-----------|------|--------|------|---------------|
| ازدواج | طلاق | ازدواج | طلاق | ازدواج | طلاق | |
| ... | ... | ... | ... | ... | ... | ۱۳۷۵..... |
| ... | ... | ... | ... | ... | ... | ۱۳۸۰..... |
| ... | ... | ... | ... | ... | ... | ۱۳۸۵..... |
| ۱۷۲ | ۲۶۰۲ | ۳۶۵ | ۴۸۵۸ | ۵۳۷ | ۷۴۶۰ | ۱۳۹۰..... |
| ۹۳ | ۱۸۴۴ | ۵۴۴ | ۵۱۰۴ | ۶۳۷ | ۶۹۴۸ | ۱۳۹۱..... |
| ۶۵ | ۱۵۲۰ | ۵۵۳ | ۵۰۳۸ | ۶۱۸ | ۶۵۵۸ | ۱۳۹۲..... |
| ۱۱۲ | ۱۶۹۸ | ۴۷۱ | ۴۰۲۰ | ۵۸۳ | ۵۷۱۸ | ۱۳۹۳..... |
| ۱۴۰ | ۱۶۵۳ | ۶۰۳ | ۴۱۵۷ | ۷۴۳ | ۵۸۱۰ | ۱۳۹۴..... |
| ۱ | ۱۸۰ | ۰ | ۳۲۱ | ۱ | ۵۰۱ | آبدانان..... |
| ۸۹ | ۴۹۸ | ۴۲۹ | ۱۹۷۳ | ۵۱۸ | ۲۴۷۱ | ایلام..... |
| ۰ | ۱۷۲ | ۰ | ۳۲۸ | ۰ | ۵۰۰ | ایوان..... |
| ۰ | ۷۷ | ۰ | ۶۲ | ۰ | ۱۳۹ | بدره..... |
| ۰ | ۲۵۵ | ۰ | ۳۱۹ | ۰ | ۵۷۴ | چرداول..... |
| ۲۳ | ۱۲۹ | ۱۲۳ | ۴۰۰ | ۱۴۶ | ۵۲۹ | دره شهر..... |
| ۲۰ | ۱۴۵ | ۴۳ | ۳۸۳ | ۶۳ | ۵۲۸ | دهلران..... |
| ۳ | ۴۹ | ۴ | ۳۱ | ۷ | ۸۰ | سیروان..... |
| ۰ | ۵۷ | ۰ | ۱۸۱ | ۰ | ۲۳۸ | ملکشاهی..... |
| ۴ | ۹۱ | ۴ | ۱۵۹ | ۸ | ۲۵۰ | مهران..... |

مأخذ- اداره کل ثبت احوال استان ایلام.

۱۸-۲ ازدواج و طلاق ثبت شده بر حسب اختلاف سن زوج نسبت به سن زوجه : سال ۱۳۹۴

| اختلاف سن | ازدواج | طلاق |
|----------------------------|--------|------|
| کل..... | ۵۸۱۰ | ۷۴۳ |
| بیش از ۲۰ سال بزرگ تر..... | ۳۵ | ۱۰ |
| (۲۰-۱۶) سال بزرگ تر..... | ۷۵ | ۱۷ |
| (۱۵-۱۱) سال بزرگ تر..... | ۳۸۴ | ۷۲ |
| ۱۰ سال بزرگ تر..... | ۱۹۵ | ۴۰ |
| ۹ سال بزرگ تر..... | ۲۱۹ | ۳۰ |
| ۸ سال بزرگ تر..... | ۲۷۵ | ۳۴ |
| ۷ سال بزرگ تر..... | ۳۱۹ | ۴۰ |
| ۶ سال بزرگ تر..... | ۳۷۲ | ۵۵ |
| ۵ سال بزرگ تر..... | ۴۵۱ | ۵۹ |
| ۴ سال بزرگ تر..... | ۴۷۶ | ۶۶ |
| ۳ سال بزرگ تر..... | ۴۹۲ | ۵۳ |
| ۲ سال بزرگ تر..... | ۴۹۴ | ۵۷ |
| ۱ سال بزرگ تر..... | ۵۰۰ | ۴۲ |
| بدون اختلاف سن..... | ۸۶۲ | ۹۴ |
| ۱ سال کوچک تر..... | ۲۲۰ | ۲۴ |
| ۲ سال کوچک تر..... | ۱۴۲ | ۱۴ |
| ۳ سال کوچک تر..... | ۹۶ | ۱۱ |
| ۴ سال کوچک تر..... | ۷۱ | ۸ |
| ۵ سال کوچک تر..... | ۴۰ | ۲ |
| ۶ سال کوچک تر..... | ۲۷ | ۶ |
| ۷ سال کوچک تر..... | ۱۵ | ۲ |
| ۸ سال کوچک تر..... | ۱۳ | ۴ |
| ۹ سال کوچک تر..... | ۱۱ | ۳ |
| ۱۰ سال کوچک تر..... | ۸ | ۰ |
| (۱۵-۱۱) سال کوچک تر..... | ۱۵ | ۰ |
| (۲۰-۱۶) سال کوچک تر..... | ۳ | ۰ |
| بیش از ۲۰ سال کوچک تر..... | ۰ | ۰ |

مأخذ- اداره کل ثبت احوال استان ایلام.

۱۹-۲- تعداد طلاق ثبت شده بر حسب طول مدت ازدواج

| سال | جمع | کمتر از یکسال | ۱-۲ سال | ۲-۳ سال | ۳-۴ سال | ۴-۱۰ سال | ۱۰-۱۵ سال | ۱۵ سال و بیشتر |
|--------------|-----|---------------|---------|---------|---------|----------|-----------|----------------|
|۱۳۷۵ | ... | ... | ... | ... | ... | ... | ... | ... |
|۱۳۸۰ | ... | ... | ... | ... | ... | ... | ... | ... |
|۱۳۸۵ | ... | ... | ... | ... | ... | ... | ... | ... |
|۱۳۹۰ | ... | ... | ... | ... | ... | ... | ... | ... |
|۱۳۹۱ | ... | ... | ... | ... | ... | ... | ... | ... |
|۱۳۹۲ | ... | ... | ... | ... | ... | ... | ... | ... |
|۱۳۹۳ | ۵۸۳ | ۱۴۱ | ۹۰ | ۶۲ | ۵۳ | ۱۶۰ | ۳۶ | ۴۱ |
|۱۳۹۴ | ۷۴۳ | ۱۵۶ | ۱۱۳ | ۶۲ | ۷۰ | ۲۰۹ | ۷۷ | ۵۶ |
|آبدانان | ۱ | ۰ | ۱ | ۰ | ۰ | ۰ | ۰ | ۰ |
|ایلام | ۵۱۸ | ۹۸ | ۸۰ | ۴۳ | ۴۹ | ۱۴۶ | ۶۰ | ۴۲ |
|ایوان | ۰ | ۰ | ۰ | ۰ | ۰ | ۰ | ۰ | ۰ |
|بدره | ۰ | ۰ | ۰ | ۰ | ۰ | ۰ | ۰ | ۰ |
|چرداول | ۰ | ۰ | ۰ | ۰ | ۰ | ۰ | ۰ | ۰ |
|دره شهر | ۱۴۶ | ۳۵ | ۲۰ | ۱۴ | ۱۵ | ۴۲ | ۱۰ | ۱۰ |
|دهلران | ۶۳ | ۱۴ | ۸ | ۴ | ۵ | ۲۱ | ۷ | ۴ |
|سیروان | ۷ | ۴ | ۲ | ۱ | ۰ | ۰ | ۰ | ۰ |
|ملکشاهی | ۰ | ۰ | ۰ | ۰ | ۰ | ۰ | ۰ | ۰ |
|مهران | ۸ | ۵ | ۲ | ۰ | ۱ | ۰ | ۰ | ۰ |

مأخذ- اداره کل ثبت احوال استان ایلام.