

**آمارگیری کشاورزی** در سطح ملی برای اولین بار در سال ۱۳۳۹، توسط اداره‌ی آمار عمومی وقت، با روش نمونه‌گیری انجام شد. پس از انجام چند آمارگیری نمونه‌ای که نتایج سال‌های ۱۳۵۰ و ۱۳۵۱ آن منتشر شد، در سال ۱۳۵۲، اولین سرشماری کشاورزی روستایی، توسط مرکز آمار ایران به مرحله‌ی اجرا درآمد. در این سرشماری از طریق مراجعه به تمامی نقاط روستایی کشور، اطلاعات مورد نظر در سطح آبادی جمع‌آوری شد. در این طرح، فعالیت‌های کشاورزی نقاط شهری و خانوارهای عشایری که در هیچ یک از نقاط روستایی کشور محل مسکونی نداشتند، منظور نشد. براساس چارچوب آماری حاصل از سرشماری مذکور، طرح آمارگیری کشاورزی روستایی در سال‌های ۱۳۵۳، ۱۳۵۴ و ۱۳۵۶ لغایت ۱۳۵۹ و نیز در سال‌های ۱۳۶۱ و ۱۳۶۶ توسط مرکز آمار ایران اجرا و نتایج آن منتشر شد.

در سال ۱۳۶۰، جهاد سازندگی ضمن اجرای طرح تهیه‌ی شناسنامه روستایی، اطلاعاتی مشابه اطلاعات حاصل از اجرای سرشماری کشاورزی سال ۱۳۵۲ مرکز آمار ایران، گردآوری کرد.

در سال ۱۳۶۷، اولین سرشماری عمومی کشاورزی توسط مرکز آمار ایران، در سطح نقاط شهری و روستایی کشور به مرحله‌ی اجرا درآمد. در این سرشماری، تمامی بهره‌برداران‌های کشاورزی مربوط به اشخاص حقیقی، از طریق مراجعه به خانوارهای ساکن نقاط روستایی و شهری و نیز خانوارهای غیرساکن و بهره‌برداران‌های مربوط به اشخاص حقوقی، از طریق شناسایی تمام مکان‌های محل انجام فعالیت‌های کشاورزی آن‌ها مورد آمارگیری

قرار گرفت. با استفاده از چارچوب این سرشماری، اولین طرح آمارگیری نمونه‌ای کشاورزی در سال ۱۳۷۱، توسط مرکز آمار ایران انجام شد. در این طرح، فقط فعالیت زراعت بهره‌برداران‌های زراعی، تحت پوشش قرار گرفت و اطلاعات مربوط به تولید، ارزش تولیدات و هزینه‌ی تولید محصولات عمده‌ی زراعی و... برای سال ۱۳۷۰ جمع‌آوری شد.

در سال ۱۳۷۲، دومین و در سال ۱۳۸۲، سومین سرشماری عمومی کشاورزی کشور توسط مرکز آمار ایران و با مشارکت وزارت جهاد کشاورزی اجرا گردید. در این سرشماری، برای شناسایی بهره‌برداران کشاورزی، تمام نقاط کشور به استثنای ۱۰۸ شهر تحت عنوان شهرهای منتخب، فهرست‌برداری شد. فهرست بهره‌برداران کشاورزی شهرهای منتخب، در سال ۱۳۸۱ با استفاده از اطلاعات موجود در وزارت جهاد کشاورزی و تحقیقات محلی، در قالب طرح «سرشماری بهره‌برداران کشاورزی شهرهای منتخب» تهیه شد.

در سال ۱۳۶۹ برای اولین بار، آمارگوداری‌های صنعتی توسط مرکز آمار ایران گردآوری شد که در این طرح از فهرست گاوآردی‌های صنعتی منتج از سرشماری عمومی کشاورزی ۱۳۶۷ استفاده گردید. طرح مذکور، در سال ۱۳۷۳ به صورت سرشماری و در سال‌های ۱۳۷۵ و ۱۳۷۹ توسط مرکز آمار ایران و در سال ۱۳۸۳ توسط وزارت جهاد کشاورزی به صورت نمونه‌ای انجام و نتایج آن ارائه شده است.

آمار کشتار دام، تا سال ۱۳۴۶ به وسیله‌ی دفتر آمار وزارت دارایی انتشار می‌یافت. از سال ۱۳۴۷ تا سال ۱۳۷۵ گردآوری و انتشار آمار کشتار دام، توسط مرکز آمار ایران از طریق مکاتبه با شهرداری‌ها و

مذکور، بهره‌برداری‌هایی سرشماری شده است که لااقل یکی از فعالیت‌های آن، در حدنصاب‌های تعیین شده‌ی زیر قرار گرفته باشد:

**زراعت:** بهره‌برداری‌هایی که در روز آمارگیری حداقل ۴۰۰ مترمربع زمین زراعی دارند.

**باغداری:** بهره‌برداری‌هایی که در روز آمارگیری حداقل ۲۰۰ مترمربع باغ و قلمستان دارند.

**پرورش دام بزرگ:** بهره‌برداری‌های پرورش دهنده‌ی دام بزرگ (گاو و گوساله، گاو میش و بچه گاو میش و شتر و بچه شتر) که در طول ۳۶۵ روز گذشته، دارای حداقل یک رأس دام بزرگ بوده‌اند.

**پرورش دام کوچک:** بهره‌برداری‌های پرورش دهنده‌ی دام کوچک (گوسفند و بره و بز و بزغاله) که در طول ۳۶۵ روز گذشته، دارای حداقل دو رأس دام کوچک بوده‌اند.

**پرورش ماکیان به روش سنتی:** بهره‌برداری‌های پرورش دهنده‌ی ماکیان به روش سنتی که تعداد مرغ، خروس، جوجه و سایر انواع ماکیان آن در روز آمارگیری، حداقل ۱۰ قطعه است.

**تولید گلخانه‌ای:** بهره‌برداری‌هایی که طی سال زراعی مورد نظر، دارای تولید گلخانه‌ای در هر وسعتی بوده است.

**پرورش کرم ابریشم و زنبور عسل:** بهره‌برداری‌هایی که در طول ۳۶۵ روز گذشته دارای فعالیت پرورش کرم ابریشم یا زنبور عسل به هر وسعت بوده است.

براساس گزارش‌های ماهانه‌ی شهرداری‌هایی که دارای کشتارگاه هستند، انجام شده است. از سال ۱۳۷۶، جمع‌آوری اطلاعات مذکور از طریق کشتارگاه‌ها و با همکاری سازمان دامپزشکی کشور و شهرداری‌ها صورت می‌گیرد.

طرح‌های آمارگیری از موسسات مرغداری را برای اولین بار، مرکز آمار ایران در سال‌های ۱۳۶۴ و ۱۳۶۵ اجرا نموده است. در سال‌های اخیر با توجه به تنوع فعالیت در صنعت مرغداری، برای هر یک از فعالیت‌های پرورش مرغ تخمگذار و پولت، مرغ مادر و جوجه‌کشی، اقدام به اجرای سرشماری کرده و برای فعالیت پرورش مرغ گوشتی، آمارگیری نمونه‌ای به عمل آورده است.

اطلاعات آماری مندرج در این فصل، شامل آمارهایی در زمینه‌ی زراعت و باغداری، دام و طیور، جنگلداری، شیلات و شرکت‌های تعاونی می‌باشد. ضمناً در پایان فصل، دو جدول به ارزش افزوده‌ی فعالیت‌های "کشاورزی، شکار و جنگلداری" و "ماهگیری" و برآورد اعتبارات تملک دارایی‌های سرمایه‌ای در فصل کشاورزی بودجه‌ی عمومی دولت اختصاص یافته است.

#### تعاریف و مفاهیم به کار رفته در این فصل به شرح زیر است:

**بهره‌برداری کشاورزی:** تمامی فعالیت‌های کشاورزی که تحت مدیریت واحدی قرار دارد، یک واحد تولیدی کشاورزی است که بهره‌برداری کشاورزی نامیده می‌شود. این مدیریت توسط اعضای یک یا چند خانوار (اشخاص حقیقی) یا توسط یک شرکت رسمی یا مؤسسه عمومی (اشخاص حقوقی)، اعمال می‌شود. در سرشماری عمومی کشاورزی ۱۳۸۲، اگر فعالیت‌های یک واحد تولیدی کشاورزی در محدوده‌ی چند آبادی یا شهر انجام شود، هر مجموعه‌ی واقع در محدوده‌ی یک آبادی یا شهر، یک بهره‌برداری کشاورزی تلقی می‌شود. در طرح

محصول، بوته‌ی آن از بین می‌رود و در مواردی، قسمت‌های زیر زمینی گیاه (ریشه، پیاز و نظایر آن) برای سال بعد در زمین باقی می‌ماند. مانند گندم، چغندر قند، سبزی‌ها و زعفران.

**محصولات دایمی:** گیاهانی هستند که غالباً تنه یا ساقه‌ی چوبی دارند و پس از برداشت محصول، تمام یا قسمتی از گیاه در زمین باقی می‌ماند و مجدداً در سال‌های بعد محصول می‌دهد. انواع درختان و درختچه‌های مثمر مانند مرکبات، هلو، انگور و بوته‌ی چای و درختان غیرمثمر مانند تبریزی، محصولات دایمی محسوب می‌شوند.

**شبکه‌های آبیاری و زهکشی مدرن:** به مجموعه‌ای از تأسیسات آبیاری، شامل تأسیسات آبیگری، انتقال آب و آبرسانی به مزارع و قطعات زراعی با مساحت حدود ۶۰ تا ۲۰۰ هکتار که مجهز به تجهیزات کنترل، توزیع، تحویل و اندازه‌گیری آب باشد، اطلاق می‌شود. چنین شبکه‌ای، آب مورد نیاز را در شرایط نرمال هیدرولوژیکی با حداقل ۸۰ درصد تضمین، تأمین می‌کند.

**تولید:** مقدار محصولی است که در دوره‌ی زمانی مشخص، طی فرایند تولید در واحد تولیدی، حاصل می‌شود و آماده‌ی عرضه برای فروش و مصرف است. در طرح‌های آماری مرکز آمار ایران، آن مقدار تولید که جنبه‌ی رایگان داشته یا دستمزد بابت آن جنسی باشد و یا به خودمصرفی واحد تولیدی برسد نیز، جزو تولید محسوب می‌شود.

در مورد محصولات کشاورزی، تولید هر محصول به حالت متعارف آن که از مزرعه برداشت می‌شود، مورد نظر است. در مورد برنج، وزن شلتوک، در مورد انواع لوبیا، وزن دانه‌ی خشک، در مورد یونجه، اسپرس و شبدر، وزن علوفه‌ی خشک، در مورد گردو،

**بهره‌بردار کشاورزی:** شخصی حقیقی یا حقوقی است که به تنهایی یا با مشارکت دیگران، مدیریت امور بهره‌برداری کشاورزی و مسئولیت فنی و اقتصادی آن را به عهده داشته و مستقیماً در سود و زیان آن سهیم است.

**اراضی زراعی:** بخشی از زمین‌های کشاورزی است که به فعالیت زراعت (کشت و کار نباتات سالانه) اعم از زیر کشت و آیش، اختصاص یافته است.

**اراضی زراعی آبی:** آن قسمت از اراضی زراعی است که زراعت انجام شده در آن آبیاری می‌شود.

**اراضی زراعی دیم:** آن قسمت از اراضی زراعی است که زراعت انجام شده در آن آبیاری نمی‌شود و آب مورد نیاز برای رشد گیاه از طریق نزولات آسمانی تأمین می‌شود.

**سطح زیر کشت (کاشت):** مساحت زمینی است که به منظور تولید محصول مورد نظر در سال آمارگیری، در همان سال و یا قبل از آن، زیر کشت رفته باشد.

**آیش:** آن قسمت از اراضی زراعی آبی یا دیم، که داخل در تناوب کشت قرار دارد ولی در سال زراعی مورد نظر، کشت نشده است و محصولی از آن برداشت نخواهد شد که برحسب مورد، آیش آبی یا آیش دیم محسوب می‌شود.

**سال زراعی:** منظور از سال زراعی، اول مهرماه هر سال لغایت پایان شهریور ماه سال بعد است.

**محصولات سالانه:** به نباتاتی اطلاق می‌شود که به طور معمول ساقه‌ی علفی دارند و پس از برداشت

بادام و پسته، وزن محصول بدون پوست سبز ولی با پوست خشک و در مورد تبریزی، سپیدار و...، قطع درخت برحسب اصله، تولید محسوب می‌شود.

**گاوداری صنعتی:** یک واحد تولیدی کشاورزی است که در آن، فعالیت پرورش دام از نظر محل و نحوه‌ی نگهداری، روش تغذیه و بهداشت دام، طبق برنامه و با رعایت اصول و موازین نوین و ویژه، انجام می‌گیرد.

**مرغ گوشتی:** به نوعی مرغ و خروس اطلاق می‌شود که به منظور استفاده از گوشت آن پرورش داده می‌شود.

**مرغ تخمگذار:** مرغی است که برای تولید تخم مرغ خوراکی، پرورش داده می‌شود. این قبیل مرغ‌ها را در سن سه ماهگی، پولت (نیمچه تخمگذار) می‌گویند.

**لنبه:** منظور، تخم مرغ‌های تولید شده بدون پوست آهکی است.

**مرغ مادر:** مرغی است که از تخم نطفه‌دار آن، برای تولید جوجه استفاده می‌شود. مرغ مادر گوشتی، برای تولید جوجه‌های مرغ و خروس گوشتی، و مرغ مادر تخمی برای تولید جوجه‌های مرغ تخمگذار، پرورش داده می‌شود.

**تولید جوجه‌ی یکروزه، مرغ تخمگذار و گوشتی:** فعالیتی است که در فرایند آن بسته به مورد، تخم مرغ نطفه‌دار از نژادهای مرغ تخمی یا گوشتی، به جوجه‌های یکروزه‌ی مرغ و خروس اجداد و مادر و نیز به جوجه‌ی یکروزه‌ی مرغ تخمگذار یا

گوشتی، تبدیل می‌شود.

**شاغلان:** تمامی کارکنانی که در داخل یا خارج کارگاه به صورت تمام وقت یا پاره‌وقت، خواه با مزد و حقوق یا بدون مزد و حقوق (مالکان و شرکای فعال و کارکنان فامیلی بدون مزد)، برای کارگاه کار می‌کنند، شاغل محسوب می‌شوند.

**جبران خدمات مزد و حقوق بگیران:** عبارت از مزد و حقوق و سایر پرداختی‌ها (پول، کالا و ...) به مزد و حقوق بگیران است.

**مزد و حقوق:** منظور، مجموع پرداختی‌های کارگاه به صورت پول و یا کالا به مزد و حقوق بگیران است.

**سایر پرداختی‌ها (پول، کالا و ...):** این پرداختی‌ها شامل پاداش، اضافه‌کار، هزینه‌ی خوراک و پوشاک، هزینه‌ی ایاب و ذهاب، حق اولاد، حق عائله‌مندی، حق مأموریت، بدی آب و هوا، سهم کارفرما از بیمه‌های اجتماعی، خواربار، بلیط اتوبوس و ... است.

**سرمایه‌گذاری (ارزش تغییرات اموال سرمایه‌ای):** تغییرات ایجاد شده در ارزش اموال سرمایه‌ای (مجموع ارزش خرید یا تحصیل و هزینه‌ی تعمیرات اساسی اموال سرمایه‌ای منهای ارزش فروش یا انتقال اموال سرمایه‌ای)، طی دوره‌ی زمانی معین را سرمایه‌گذاری گویند.

**اموال سرمایه‌ای:** تمامی ماشین‌آلات، وسایل، ابزار و تجهیزاتی هستند که برای انجام فعالیت‌های تولیدی یا ایجاد خدمت به کار گرفته می‌شوند و عمر مفید اقتصادی آن‌ها معمولاً از یک سال بیشتر است. ماشین‌آلات تولید و تجهیزات نیرو، ابزار و وسایل کار بادوام،

**اراضی آبخیزها:** تمامی نقاطی از حوزه‌ی رودخانه، که آب‌های روان ناشی از بارندگی، از آن به رودخانه منتهی می‌شود، اراضی آبخیز رودخانه می‌نامند.

**آبخیزداری:** تمامی فعالیت‌هایی که برای احیا و اصلاح حوزه‌ی آبخیز انجام می‌گیرد، آبخیزداری نامیده می‌شود.

**ستانده:** رجوع کنید به تعاریف و مفاهیم "فصل ۲۱- حساب‌های ملی".

**مصرف واسطه:** رجوع کنید به تعاریف و مفاهیم "فصل ۲۱- حساب‌های ملی".

**ارزش افزوده:** رجوع کنید به تعاریف و مفاهیم "فصل ۲۱- حساب‌های ملی".

**قیمت‌های جاری و قیمت‌های ثابت:** رجوع کنید به تعاریف و مفاهیم "فصل ۲۱- حساب‌های ملی".

لوازم و تجهیزات اداری، وسایل نقلیه و ساختمان، نمونه‌هایی از اموال سرمایه‌ای به شمار می‌آیند.

**شرکت تعاونی:** شرکتی متشکل از اشخاص حقیقی، با حداقل ۷ عضو است که تمام یا حداقل ۵۱ درصد از سرمایه‌ی آن به‌وسیله‌ی اعضا تأمین گردد و طبق مقررات موجود در قانون بخش تعاونی، به ثبت رسیده باشد. یادآور می‌شود، قبل از تعیین حداقل اعضای شرکت‌های تعاونی بر اساس قانون مذکور، بعضی از شرکت‌های تعاونی با اعضای کمتر از ۷ نفر تشکیل شده است.

**مرتع:** زمینی است اعم از کوه و دامنه یا زمین مسطح، که در فصل چرا، دارای پوششی از نباتات علوفه‌ای خودرو باشد و باتوجه به سابقه‌ی چرا، عرفاً مرتع شناخته شود. اراضی آیش ولو آن‌که دارای پوشش علوفه‌ای خودرو باشد، مشمول تعریف مرتع نمی‌شود.

**مالچ پاشی:** مقصود، ایجاد پوشش‌هایی است که به منظور جلوگیری از حرکت خاک، حفظ درجه‌ی حرارت و رطوبت خاک به کار می‌رود.

**بادشکن:** موانع مصنوعی است که برای جلوگیری از حرکت شن‌های روان، در برابر جریان باد ایجاد می‌شود.

**حفاظت و قرق:** عبارت از انتخاب و اعلام مساحت مناطق و محدوده‌های دارای فرسایش زیاد و یا حساس به فرسایش است.

**حوزه آبریز:** رجوع کنید به تعاریف و مفاهیم "فصل ۱- سرزمین و آب وهوا".

۴- کشاورزی، جنگلداری و شیلات - سالنامه آماری استان ایلام - ۱۳۸۸

۴-۱- بهره برداریهای کشاورزی سرشماری شده برحسب نوع بهره برداری و شهرستان: ۱۳۸۲

شهرستان	جمع		خانوار معمولی ساکن		بهره بردار غیر ساکن		خانوار معمولی غیر ساکن		شرکت رسمی یا مؤسسه عمومی	
	کل	بی زمین	کل	بی زمین	کل	بی زمین	کل	بی زمین	کل	بی زمین
کل استان	۵۸۳۳۶	۱۰۷۳۲	۴۱۵۳۵	۱۰۱۸۰	۱۶۲۶۴	۸۰	۴۳۷	۴۳۷	۱۰۰	۳۵
آبدانان	۶۷۶۶	۱۰۷۶	۵۱۵۳	۱۰۴۱	۱۵۷۶	۰	۳۵	۳۵	۲	۰
ایلام	۹۱۹۵	۱۶۱۶	۵۸۴۲	۱۵۱۸	۳۲۷۷	۳۲	۴۳	۴۳	۳۳	۲۳
ایوان	۵۷۹۲	۸۴۶	۳۴۱۶	۸۳۵	۲۳۶۹	۶	۵	۵	۲	۰
دره شهر	۷۵۷۶	۱۳۶۲	۵۴۰۳	۱۳۴۸	۲۱۵۸	۳	۸	۸	۷	۳
دهلران	۷۴۵۸	۲۲۵۴	۵۸۳۴	۲۲۳۴	۱۶۰۶	۱۴	۶	۶	۱۲	۰
شیروان و چرداول	۱۲۳۷۴	۱۶۲۳	۱۰۹۲۴	۱۵۶۹	۱۳۸۹	۶	۴۲	۴۲	۱۹	۶
مهران	۹۱۷۶	۱۹۵۷	۴۹۶۳	۱۶۳۶	۳۸۸۹	۱۹	۲۹۹	۲۹۹	۲۵	۳

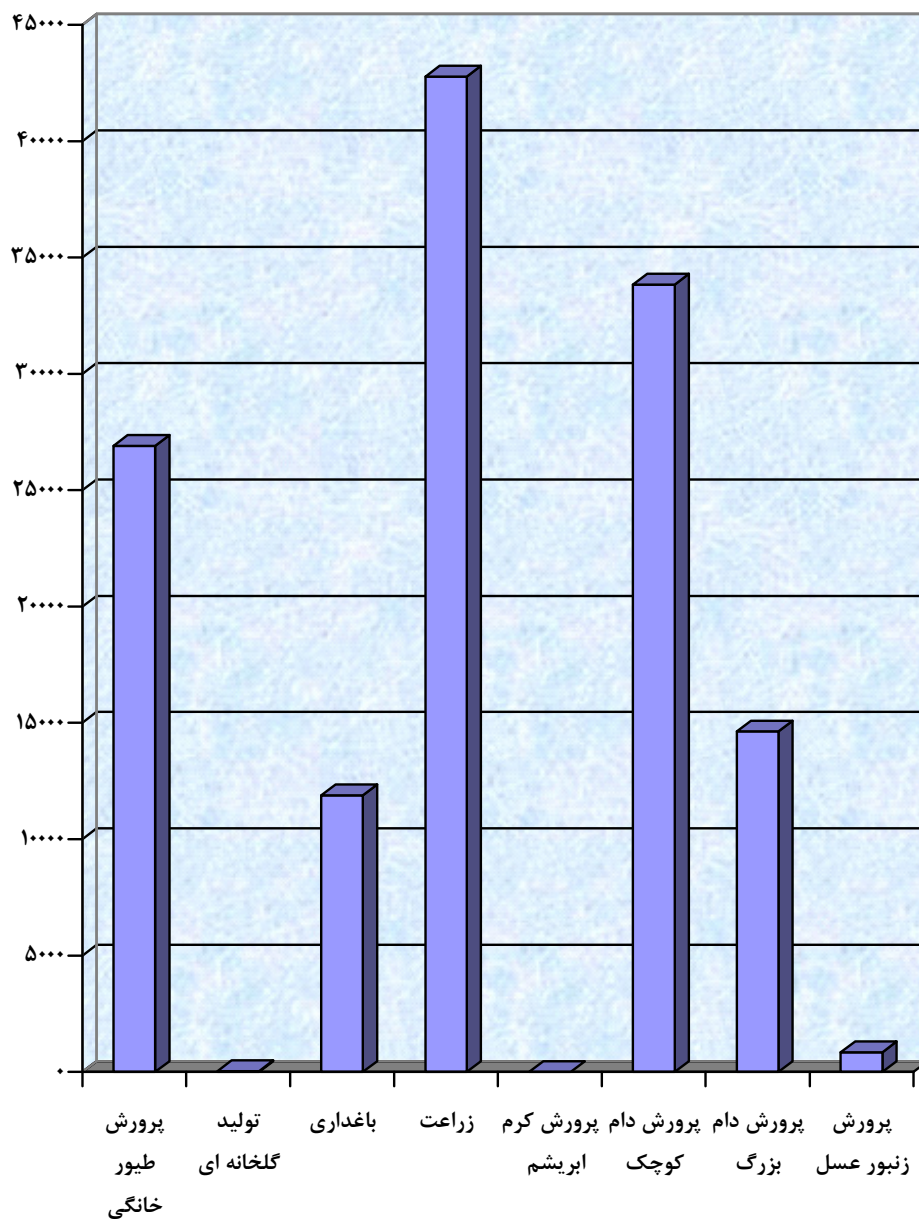
نتایج مقدماتی سرشماری عمومی کشاورزی سال ۱۳۸۲ - مرکز آمار ایران

۴-۲- بهره برداریهای کشاورزی بر حسب نوع فعالیت و شهرستان: ۱۳۸۲

شهرستان	زراعت	باغداری	تولید گلخانه ای	پرورش طیور خانگی	پرورش زنبور عسل	پرورش دام بزرگ	پرورش دام کوچک	پرورش کرم ابریشم
کل استان	۴۶۷۷۷	۱۱۸۸۹	۴۵	۲۶۹۰۲	۸۴۲	۱۴۶۳۶	۲۳۸۲۴	۰
آبدانان	۵۶۶۲	۹۶۸	۲	۳۷۲۳	۵۹	۱۴۴۵	۳۴۶۶	۰
ایلام	۷۲۶۰	۳۲۹۵	۲۵	۲۸۲۱	۳۲۶	۱۷۶۷	۳۳۶۵	۰
ایوان	۴۸۷۴	۷۰۳	۴	۲۳۱۷	۳۰	۱۵۸۳	۱۵۹۸	۰
دره شهر	۶۱۶۱	۱۴۷۸	۳	۴۱۹۰	۹۰	۲۲۱۲	۲۶۳۸	۰
دهلران	۵۱۰۹	۹۵۵	۱	۲۹۳۹	۱۲	۲۰۲۸	۳۹۳۳	۰
شیروان و چرداول	۱۰۶۵۱	۳۳۲۴	۸	۷۶۲۶	۱۰۶	۴۹۳۵	۴۸۸۸	۰
مهران	۷۰۶۱	۱۱۶۷	۲	۳۲۸۷	۲۲۰	۶۶۷	۳۹۳۷	۰

نتایج مقدماتی سرشماری عمومی کشاورزی سال ۱۳۸۲ - مرکز آمار ایران

**نمودار ۱-۴- بهره برداریهای کشاورزی بر حسب نوع فعالیت شهرستان ۱۳۸۲**



مبنا جدول ۴-۲

۳-۴- بهره برداریهای کشاورزی برحسب وضع سواد و سن بهره بردار: ۱۳۸۲

با سوادان برحسب مدرک تحصیلی				بی سوادان	جمع	گروه سنی بهره بردار
فوق دیپلم و بالاتر غیر کشاورزی	فوق دیپلم وبالاتر کشاورزی	راهنمایی ومتوسطه	ابتدائی و غیر رسمی			
۱۳۵۸	۵۷۸	۸۹۳۵	۱۷۸۴۶	۲۹۵۱۹	۵۸۲۳۶	جمع
۰	۰	۵	۴	۴	۱۳	کمتر از ۱۵ ساله
۱	۱	۱۴۹	۳۶	۱۸	۲۰۵	۱۵-۱۹ ساله
۴۰	۲۶	۶۴۸	۲۹۴	۱۰۷	۱۱۱۵	۲۰-۲۴ ساله
۲۰۰	۱۰۳	۱۷۰۰	۱۰۶۵	۳۴۵	۳۴۱۳	۲۵-۲۹ ساله
۳۶۰	۱۳۷	۲۳۲۱	۲۱۱۰	۱۰۰۵	۵۹۳۳	۳۰-۳۴ ساله
۲۹۰	۱۰۴	۱۴۸۷	۲۲۸۳	۱۳۷۵	۵۵۳۹	۳۵-۳۹ ساله
۲۲۸	۱۰۰	۱۱۵۱	۳۱۷۵	۲۸۴۴	۷۴۹۸	۴۰-۴۴ ساله
۱۶۰	۵۵	۷۶۷	۳۰۷۶	۳۲۲۵	۷۲۸۳	۴۵-۴۹ ساله
۴۷	۳۵	۳۹۴	۲۲۲۸	۴۱۳۸	۶۸۴۲	۵۰-۵۴ ساله
۱۶	۶	۱۴۶	۱۱۶۸	۲۷۹۰	۴۱۲۶	۵۵-۵۹ ساله
۹	۶	۹۴	۹۵۷	۴۴۸۳	۵۵۴۹	۶۰-۶۴ ساله
۲	۵	۲۶	۵۶۶	۲۶۴۶	۳۲۴۵	۶۵-۶۹ ساله
۴	۱	۲۶	۵۰۹	۳۵۰۳	۴۰۴۳	۷۰-۷۴ ساله
۰	۰	۸	۲۱۶	۱۲۹۴	۱۵۱۸	۷۵-۷۹ ساله
۰	۰	۱۲	۱۵۷	۱۷۴۰	۱۹۰۹	۸۰ ساله و بیشتر

نتایج مقدماتی سرشماری عمومی کشاورزی سال ۱۳۸۲ - مرکز آمار ایران



۴-۴- بهره برداریهای کشاورزی برحسب وضع سواد بهره بردار و شهرستان: ۱۳۸۲

با سوادان برحسب مدرک تحصیلی				بی سوادان	جمع	گروه سنی بهره بردار
فوق دیپلم و بالاتر غیر کشاورزی	فوق دیپلم وبالاتر کشاورزی	راهنمایی ومتوسطه	ابتدائی و غیر رسمی			
۱۳۵۸	۵۷۸	۸۹۳۵	۱۷۸۴۶	۲۹۵۱۹	۵۸۲۳۶	جمع
۲۰۳	۴۷	۸۷۵	۲۲۷۱	۳۳۶۷	۶۷۶۳	آبدانان
۱۳۸	۱۰۱	۱۴۱۹	۲۴۶۳	۵۰۴۰	۹۱۶۱	ایلام
۱۸۳	۷۰	۹۴۴	۱۵۱۲	۳۰۸۳	۵۷۹۲	ایوان
۳۳۲	۱۰۷	۱۳۲۴	۲۳۰۱	۳۶۰۶	۷۵۷۰	دره شهر
۱۶۲	۴۷	۹۷۹	۲۳۷۴	۳۸۸۳	۷۴۴۵	دهلران
۲۷۸	۹۹	۱۹۹۸	۴۲۱۰	۵۷۷۰	۱۲۳۵۵	شیروان و چرداول
۱۶۲	۱۰۷	۱۳۹۶	۲۷۱۵	۴۷۷۰	۹۱۵۰	مهران

نتایج مقدماتی سرشماری عمومی کشاورزی سال ۱۳۸۲ - مرکز آمار ایران

۴- کشاورزی، جنگلداری و شیلات ————— سالنامه آماری استان ایلام - ۱۳۸۸

۵-۴- مساحت اراضی کشاورزی بهره برداری های بازمین برحسب وسعت: ۱۳۸۲ (هکتار)

باغ و قلمستان		آیش		زیرکشت محصولات سالانه		کل		وسعت اراضی کشاورزی
مساحت	تعداد بهره برداری	مساحت	تعداد بهره برداری	مساحت	تعداد بهره برداری	مساحت	تعداد بهره برداری	
۴۵۹۸	۴۸۶۱	۶۹۴۰۹	۱۱۹۹۳	۳۱۸۰۵۷	۴۶۷۱۰	۳۲۲۶۵۵	۴۷۶۰۴	جمع کل
۱۵۲	۷۲۳	۱۰۹	۲۶۲	۱۳۳۸	۲۶۴۵	۱۴۹۲	۳۲۰۱	جمع کمتر از ۱ هکتار
۵	۱۷۲	۰	۰	۴	۷۲	۱۱	۲۴۲	کمتر از ۰/۱ هکتار
۱۲	۱۰۸	۳	۲۳	۱۹	۱۶۰	۳۱	۲۵۷	۰/۱ تا کمتر از ۰/۲ هکتار
۵۷	۲۳۷	۲۳	۸۴	۲۵۴	۷۷۲	۳۱۱	۹۵۹	۰/۲ تا کمتر از ۰/۵ هکتار
۷۸	۲۰۶	۸۳	۱۵۵	۱۰۶۱	۱۶۴۱	۱۱۳۹	۱۷۴۳	۰/۵ تا کمتر از ۱ هکتار
۱۳۴۶	۱۹۸۷	۶۳۲۳	۳۹۸۲	۶۰۹۱۶	۲۳۹۵۷	۶۲۲۶۳	۲۴۲۶۳	جمع ۱ تا کمتر از ۵ هکتار
۲۹۲	۵۳۱	۵۳۲	۵۸۹	۶۹۷۲	۵۸۰۲	۷۲۶۵	۵۹۷۲	۱ تا کمتر از ۲ هکتار
۳۵۹	۵۵۴	۱۳۸۲	۱۰۸۳	۱۵۶۲۱	۷۴۱۹	۱۵۹۸۰	۷۵۰۵	۲ تا کمتر از ۳ هکتار
۳۵۲	۴۶۰	۱۶۰۲	۹۹۱	۱۶۴۱۴	۵۳۲۸	۱۶۷۶۶	۵۳۶۰	۳ تا کمتر از ۴ هکتار
۳۴۳	۴۴۲	۲۸۰۷	۱۳۱۹	۲۱۹۰۹	۵۴۰۸	۲۲۲۵۲	۵۴۲۶	۴ تا کمتر از ۵ هکتار
۲۳۱۲	۱۹۲۸	۲۶۱۵۰	۶۱۴۴	۱۴۴۵۳۵	۱۷۱۷۶	۱۴۶۸۴۵	۱۷۲۰۳	جمع ۵ تا کمتر از ۲۰ هکتار
۷۸۴	۸۱۳	۶۷۰۲	۲۴۰۰	۴۶۸۹۶	۸۱۹۲	۴۷۶۷۹	۸۲۰۸	۵ تا کمتر از ۷/۵ هکتار
۴۳۷	۴۱۲	۴۲۴۷	۱۱۶۶	۲۴۹۶۸	۳۰۷۲	۲۵۴۰۵	۳۰۷۴	۵/۷ تا کمتر از ۱۰ هکتار
۷۳۹	۵۰۷	۹۶۵۵	۱۸۴۹	۴۸۶۵۷	۴۴۰۵	۴۹۳۹۶	۴۴۱۰	۱۰ تا کمتر از ۱۵ هکتار
۳۵۲	۱۹۶	۵۵۴۶	۷۲۹	۲۴۰۱۴	۱۵۰۷	۲۴۳۶۵	۱۵۱۱	۱۵ تا کمتر از ۲۰ هکتار
۴۶۴	۱۸۰	۱۸۱۹۷	۱۲۶۲	۶۳۴۳۸	۲۳۹۷	۶۳۹۰۲	۲۴۰۰	جمع ۲۰ تا کمتر از ۵۰ هکتار
۱۹۹	۹۳	۷۰۹۵	۶۴۳	۲۵۰۲۶	۱۲۱۴	۲۵۳۲۵	۱۲۱۵	۲۰ تا کمتر از ۲۵ هکتار
۱۶۴	۵۹	۵۷۴۱	۳۷۳	۲۱۴۳۳	۷۵۵	۲۱۵۹۷	۷۵۷	۲۵ تا کمتر از ۳۵ هکتار
۱۰۱	۲۸	۵۳۶۱	۲۴۶	۱۶۹۷۹	۴۲۸	۱۷۰۸۰	۴۲۸	۳۵ تا کمتر از ۵۰ هکتار
۳۲۴	۴۳	۱۸۶۳۰	۳۴۳	۴۷۸۳۰	۵۳۵	۴۸۱۵۳	۵۳۷	جمع ۵۰ هکتار و بیشتر
۸۵	۲۴	۸۲۶۲	۲۳۳	۲۳۴۴۴	۳۸۸	۲۳۵۲۹	۳۸۹	۵۰ تا کمتر از ۱۰۰ هکتار
۱۲۵	۱۳	۶۹۱۰	۹۵	۱۶۱۶۵	۱۲۷	۱۶۲۹۰	۱۲۸	۱۰۰ تا کمتر از ۲۰۰ هکتار
۲۹	۳	۲۴۸۲	۱۳	۴۳۸۳	۱۵	۴۴۱۱	۱۵	۲۰۰ تا کمتر از ۵۰۰ هکتار
۸۱	۲	۰	۰	۱۷۸۸	۳	۱۸۶۹	۳	۵۰۰ تا کمتر از ۱۰۰۰ هکتار
۴	۱	۹۷۶	۲	۲۰۵۰	۲	۲۰۵۴	۲	۱۰۰۰ تا کمتر از ۲۰۰۰ هکتار
۰	۰	۰	۰	۰	۰	۰	۰	۲۰۰۰ هکتار و بیشتر

نتایج مقدماتی سرشماری عمومی کشاورزی سال ۱۳۸۲ - مرکز آمار ایران

۴-۶- مساحت اراضی کشاورزی بهره برداری های بازمین برحسب شهرستان: ۱۳۸۲ (هکتار)

شهرستان	کل		زیرکشت محصولات سالانه		آیش		باغ و قلمستان	
	تعداد بهره برداری	مساحت	تعداد بهره برداری	مساحت	تعداد بهره برداری	مساحت	تعداد بهره برداری	مساحت
کل استان	۴۷۶۰۴	۳۲۲۶۵۵	۴۶۷۱۰	۳۱۸۰۵۷	۱۱۹۹۳	۶۹۴۰۹	۴۸۶۱	۴۵۹۸
آبدانان	۵۶۹۱	۴۲۳۱۲	۵۶۶۲	۴۲۱۱۴	۷۲۴	۴۸۹۸	۱۱۳	۱۹۸
ایلام	۷۵۷۹	۳۹۹۶۶	۷۲۳۸	۳۸۷۸۷	۲۴۱۲	۸۹۸۵	۱۷۹۶	۱۱۷۹
ایوان	۴۹۴۷	۲۰۰۸۳	۴۸۴۸	۱۹۳۸۵	۵۱۶	۱۲۷۳	۵۶۰	۶۹۸
دره شهر	۶۲۱۴	۲۵۱۹۵	۶۱۶۰	۲۴۷۷۴	۱۳۵۷	۳۶۶۴	۳۱۳	۴۲۱
دهلران	۵۲۰۴	۸۴۶۷۳	۵۰۹۶	۸۴۴۳۸	۱۸۶۱	۳۰۰۶۳	۳۱۲	۲۳۵
شیروان و چرداول	۱۰۷۵۰	۵۷۲۸۳	۱۰۶۵۱	۵۶۵۸۲	۳۱۴۹	۱۰۵۴۹	۷۴۱	۷۰۱
مهران	۷۲۱۹	۵۳۱۴۳	۷۰۵۵	۵۱۹۷۷	۱۹۷۴	۹۹۷۷	۱۰۲۶	۱۱۶۶

نتایج مقدماتی سرشماری عمومی کشاورزی سال ۱۳۸۲ - مرکز آمار ایران

۴-۷- مساحت اراضی کشاورزی بهره برداری های بازمین آبی برحسب شهرستان: ۱۳۸۲ (هکتار)

شهرستان	کل		زیرکشت محصولات سالانه		آیش		باغ و قلمستان	
	تعداد بهره برداری	مساحت	تعداد بهره برداری	مساحت	تعداد بهره برداری	مساحت	تعداد بهره برداری	مساحت
کل استان	۱۸۳۳۳	۷۶۱۸۸	۱۵۴۳۸	۷۱۶۱۶	۱۶۵۹	۷۰۵۵	۴۸۴۵	۴۵۷۲
آبدانان	۶۳۰	۱۵۷۹	۵۵۹	۱۳۸۱	۳۱	۳۷	۱۱۲	۱۹۸
ایلام	۲۶۹۳	۲۸۰۹	۱۵۶۸	۱۶۳۲	۱۹۱	۱۳۲	۱۷۹۵	۱۱۷۷
ایوان	۲۰۰۹	۳۷۸۷	۱۷۵۵	۳۰۹۲	۱۰۱	۱۵۹	۵۵۹	۶۹۵
دره شهر	۲۷۶۸	۸۵۶۹	۲۶۳۳	۸۱۴۷	۱۴۲	۲۴۷	۳۱۳	۴۲۱
دهلران	۱۹۲۳	۳۲۱۰۶	۱۷۰۳	۳۱۸۷۱	۲۳۰	۳۴۶۴	۳۱۲	۲۳۵
شیروان و چرداول	۵۵۱۵	۹۰۵۵	۵۱۸۹	۸۳۷۲	۶۶۹	۹۲۸	۷۲۹	۶۸۳
مهران	۲۷۹۵	۱۸۲۸۳	۲۰۳۱	۱۷۱۲۱	۲۹۵	۲۰۸۸	۱۰۲۵	۱۱۶۳

نتایج مقدماتی سرشماری عمومی کشاورزی سال ۱۳۸۲ - مرکز آمار ایران

۴-۸- مساحت اراضی کشاورزی بهره برداری های بازمین دیم برحسب شهرستان: ۱۳۸۲ (هکتار)

شهرستان	کل		زیرکشت محصولات سالانه		آیش		باغ و قلمستان	
	تعداد بهره	مساحت	تعداد بهره	مساحت	تعداد بهره	مساحت	تعداد بهره	مساحت
کل استان	۴۱۱۲۴	۲۴۶۴۶۷	۴۱۱۲۲	۲۴۶۴۴۲	۱۰۸۶۵	۶۲۳۵۴	۲۰	۲۵
آبدانان	۵۵۱۱	۴۰۷۳۳	۵۵۱۰	۴۰۷۳۳	۷۰۴	۴۸۶۱	۱	۰
ایلام	۶۹۹۹	۳۷۱۵۷	۶۹۹۹	۳۷۱۵۵	۲۳۳۰	۸۸۵۳	۲	۲
ایوان	۴۳۲۸	۱۶۲۹۶	۴۳۲۸	۱۶۲۹۴	۴۳۰	۱۱۱۴	۲	۲
دره شهر	۴۸۲۹	۱۶۶۲۷	۴۸۲۹	۱۶۶۲۷	۱۲۴۱	۳۴۱۷	۰	۰
دهلران	۴۱۱۱	۵۲۵۶۷	۴۱۱۱	۵۲۵۶۷	۱۶۸۶	۲۶۵۹۹	۰	۰
شیروان و چرداول	۹۶۸۲	۴۸۲۲۸	۹۶۸۱	۴۸۲۱۰	۲۷۶۲	۹۶۲۱	۱۳	۱۸
مهران	۵۶۶۴	۳۴۸۵۹	۵۶۶۴	۳۴۸۵۶	۱۷۱۲	۷۸۸۹	۲	۳

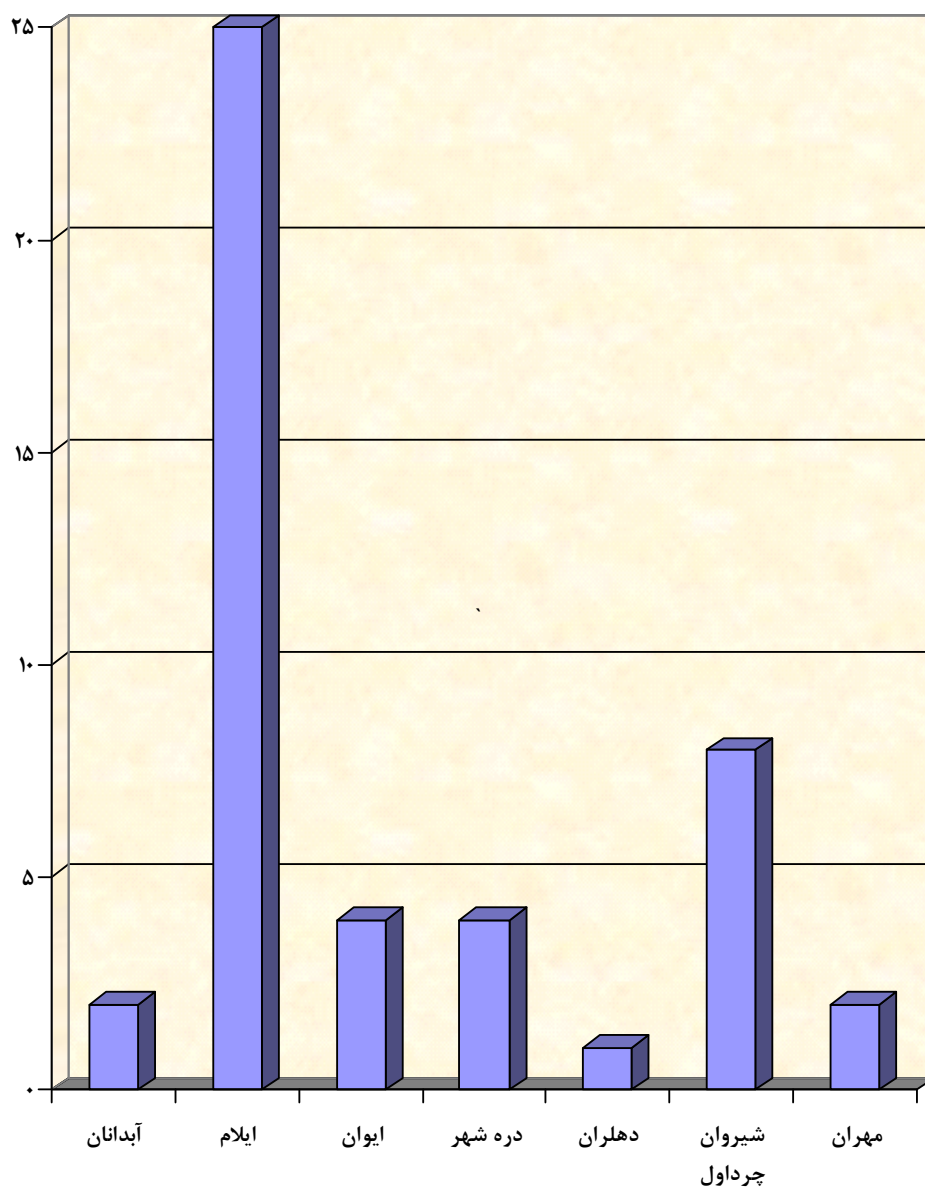
نتایج مقدماتی سرشماری عمومی کشاورزی سال ۱۳۸۲ - مرکز آمار ایران

۴-۹- مساحت گلخانه در بهره برداری های کشاورزی برحسب شهرستان: ۱۳۸۲ (هکتار)

شهرستان	تعداد بهره برداری	مساحت گلخانه
کل استان	۴۵	۱۰
آبدانان	۲	۰
ایلام	۲۵	۶
ایوان	۴	۱
دره شهر	۳	۰
دهلران	۱	۱
شیروان و چرداول	۸	۲
مهران	۲	۰

نتایج مقدماتی سرشماری عمومی کشاورزی سال ۱۳۸۲ - مرکز آمار ایران

نمودار ۲-۴- تعداد کلخانه های استان بر حسب شهرستان ۱۳۸۲



مبنا جدول: ۴-۹

۴- کشاورزی ، جنگلداری و شیلات \_\_\_\_\_ سالنامه آماری استان ایلام -۱۳۸۸

۴-۱۰- متوسط هزینه تولید محصولات کشاورزی در یک هکتار به تفکیک زمین و مراحل مختلف کاشت ، داشت و برداشت در سال زراعی (ریال)

۱۳۸۲-۸۳					محصول
برداشت	داشت	کاشت	زمین	جمع	
۴۶۱۰۰	۴۲۰۰۰	۵۸۰۰۰	۸۰۰۰۰	۲۲۶۱۰۰	گندم آبی
۲۰۰۰۰	۲۸۰۰۰	۳۱۰۰۰	۴۰۰۰۰	۱۱۹۰۰۰	گندم دیم
۳۱۰۰۰	۲۴۷۴۰	۳۳۰۰۰	۷۰۰۰۰	۱۵۸۷۴۰	جو آبی
۲۳۱۰۰	۱۵۵۴۰	۲۸۴۰۰	۳۵۰۰۰	۱۰۲۰۴۰	جو دیم
۳۶۵۰۰	۱۰۰۰۰۰	۷۹۵۰۰	۱۰۰۰۰۰	۳۱۶۰۰۰	ذرت دانه ای آبی
۳۴۰۰۰	۵۹۷۶۰	۳۳۰۰۰	۳۵۰۰۰	۱۶۱۷۶۰	نخود دیم
۲۸۱۵۰۰	۱۱۶۱۰۰	۱۹۴۰۰۰	۱۵۰۰۰۰	۷۴۱۶۰۰	هندوانه آبی
۱۶۹۸۵۷	۱۴۹۹۴۵	۱۱۵۵۰۰	۱۴۰۰۰۰	۵۷۵۳۰۲	خیار آبی

سازمان جهاد کشاورزی استان ایلام

۴-۱۰- متوسط هزینه تولید محصولات کشاورزی در یک هکتار به تفکیک زمین و مراحل مختلف کاشت ، داشت و برداشت در سال زراعی (دنباله) (ریال)

۱۳۸۳-۸۴					محصول
برداشت	داشت	کاشت	زمین	جمع	
۵۰۷۰۰	۴۶۵۰۰	۶۳۸۰۰	۹۰۰۰۰	۲۵۱۰۰۰	گندم آبی
۲۵۰۰۰	۳۱۰۰۰	۳۳۰۰۰	۴۵۰۰۰	۱۳۴۰۰۰	گندم دیم
۳۴۰۰۰	۳۷۰۰۰	۳۷۰۰۰	۷۵۰۰۰	۱۸۳۰۰۰	جو آبی
۲۵۵۰۰	۱۷۰۰۰	۳۱۵۰۰	۴۰۰۰۰	۱۱۴۰۰۰	جو دیم
۴۰۰۰۰	۱۱۰۰۰۰	۸۷۵۰۰	۱۰۰۰۰۰	۳۳۷۵۰۰	ذرت دانه ای آبی
۳۷۰۰۰	۶۵۵۰۰	۳۶۳۰۰	۴۰۰۰۰	۱۷۸۸۰۰	نخود دیم
۳۵۰۰۰۰	۱۲۶۰۰۰	۲۱۰۰۰۰	۱۵۰۰۰۰	۸۳۶۰۰۰	هندوانه آبی
۱۸۴۰۰۰	۱۶۳۰۰۰	۱۳۶۰۰۰	۱۴۰۰۰۰	۶۲۳۰۰۰	خیار آبی

سازمان جهاد کشاورزی استان ایلام

سالنامه آماری استان ایلام - ۱۳۸۸ ————— ۴- کشاورزی ، جنگلداری و شیلات

۱۰-۴- متوسط هزینه تولید محصولات کشاورزی در یک هکتار به تفکیک زمین و مراحل مختلف کاشت ، داشت و برداشت در سال زراعی (دنباله) (ریال)

۱۳۸۴-۸۵					محصول
برداشت	داشت	کاشت	زمین	جمع	
۶۳۲۴۰۰	۱۲۵۲۴۰۰	۱۳۳۰۰۰۰	۲۰۰۰۰۰۰	۵۲۱۴۸۰۰	گندم آبی
۳۳۴۰۰۰	۴۹۲۴۰۰	۸۷۰۰۰۰	۵۰۰۰۰۰	۲۱۹۶۴۰۰	گندم دیم
۴۲۰۰۰۰	۹۵۰۰۰۰	۱۰۰۰۰۰۰	۲۰۰۰۰۰۰	۴۳۷۰۰۰۰	جو آبی
۳۴۲۰۰۰	۳۳۴۰۰۰	۶۲۵۰۰۰	۵۰۰۰۰۰	۱۸۰۱۰۰۰	جو دیم
۷۳۰۰۰۰	۲۱۳۴۱۰۰	۱۱۴۰۰۰۰	۲۰۰۰۰۰۰	۶۰۰۴۱۰۰	ذرت دانه ای آبی
۱۰۰۵۰۰۰	۹۶۷۶۰	۸۷۰۰۰۰	۵۰۰۰۰۰	۲۴۷۱۷۶۰	نخود دیم
۱۳۲۲۰۰۰۰	۲۶۹۵۰۰۰۰	۳۰۰۰۰۰۰	۳۰۰۰۰۰۰	۴۶۱۷۰۰۰۰	هندوانه آبی
۸۸۱۰۰۰۰	۲۶۹۵۰۰۰	۲۳۴۵۰۰۰	۳۰۰۰۰۰۰	۱۶۸۵۰۰۰۰	خیار آبی

سازمان جهاد کشاورزی استان ایلام

۱۰-۴- متوسط هزینه تولید محصولات کشاورزی در یک هکتار به تفکیک زمین و مراحل مختلف کاشت ، داشت و برداشت در سال زراعی (دنباله) (ریال)

۱۳۸۵-۸۶					محصول
برداشت	داشت	کاشت	زمین	جمع	
۶۳۲۴۰۰	۱۲۵۲۴۰۰	۱۳۳۰۰۰۰	۲۰۰۰۰۰۰	۵۲۱۴۸۰۰	گندم آبی
۳۳۴۰۰۰	۴۹۲۴۰۰	۸۷۰۰۰۰	۵۰۰۰۰۰	۲۱۹۶۴۰۰	گندم دیم
۴۲۰۰۰۰	۹۵۰۰۰۰	۱۰۰۰۰۰۰	۲۰۰۰۰۰۰	۴۳۷۰۰۰۰	جو آبی
۳۴۲۰۰۰	۳۳۴۰۰۰	۶۲۵۰۰۰	۵۰۰۰۰۰	۱۸۰۱۰۰۰	جو دیم
۷۳۰۰۰۰	۲۱۳۴۱۰۰	۱۱۴۰۰۰۰	۲۰۰۰۰۰۰	۶۰۰۴۱۰۰	ذرت دانه ای آبی
۱۰۰۵۰۰۰	۹۶۷۶۰	۸۷۰۰۰۰	۵۰۰۰۰۰	۲۴۷۱۷۶۰	نخود دیم
۱۳۲۲۰۰۰۰	۲۶۹۵۰۰۰۰	۳۰۰۰۰۰۰	۳۰۰۰۰۰۰	۴۶۱۷۰۰۰۰	هندوانه آبی
۸۸۱۰۰۰۰	۲۶۹۵۰۰۰	۲۳۴۵۰۰۰	۳۰۰۰۰۰۰	۱۶۸۵۰۰۰۰	خیار آبی

سازمان جهاد کشاورزی استان ایلام

۴- کشاورزی ، جنگلداری و شیلات \_\_\_\_\_ سالنامه آماری استان ایلام- ۱۳۸۸

۴-۱۰- متوسط هزینه تولید محصولات کشاورزی در یک هکتار به تفکیک زمین و مراحل مختلف کاشت ، داشت و برداشت در سال زراعی (دنباله)(ریال)

۱۳۸۶-۸۷					محصول
برداشت	داشت	کاشت	زمین	جمع	
۳۲۸۰۳۰	۸۹۳۳۶۰	۱۰۵۲۱۷۰	۱۹۶۳۷۰۰	۴۲۳۷۲۶۰	گندم آبی
۲۹۸۷۰	۹۴۶۵۰	۶۷۲۶۳۰	۶۵۴۶۰۰	۱۴۵۱۷۵۰	گندم دیم
-	-	-	-	-	جو آبی
۹۵۳۰	۶۰۱۵۰	۵۴۱۵۱۰	۴۹۵۹۸۰	۱۱۰۷۱۷۰	جو دیم
۸۲۲۹۲۰	۱۴۳۹۲۷۰	۷۴۲۴۲۰	۹۷۳۱۲۰	۳۹۷۷۷۳۰	ذرت دانه ای آبی
۱۶۰۶۲۰	۴۶۰۳۰	۷۸۶۷۱۰	۸۲۵۰۶۰	۱۸۱۸۴۲۰	نخود دیم
۹۴۳۸۰۰۰	۲۵۳۴۸۶۰	۲۷۴۹۶۹۰	۲۶۹۴۲۹۰	۱۷۴۱۶۸۴۰	هندوانه آبی
۴۲۶۰۴۱۰	۴۲۸۰۲۳۰	۳۰۷۹۵۸۰	۱۳۳۸۱۹۰	۱۲۹۵۸۴۱۰	خیار آبی

سازمان جهاد کشاورزی استان ایلام

۴-۱۰- متوسط هزینه تولید محصولات کشاورزی در یک هکتار به تفکیک زمین و مراحل مختلف کاشت ، داشت و برداشت در سال زراعی(ریال)

۱۳۸۷-۸۸					محصول
برداشت	داشت	کاشت	زمین	جمع	
۳۶۰۸۳۳	۹۸۳۳۶۰	۱۱۶۲۱۷۰	۲۱۶۳۷۰۰	۴۶۷۰۰۶۳	گندم آبی
۳۲۸۷۰	۱۰۴۶۵۰	۷۳۲۶۳۰	۷۲۴۶۰۰	۱۵۹۴۷۵۰	گندم دیم
.	.	.	.	.	جو آبی
۱۹۰۰۰	۶۶۱۵۰	۵۸۱۵۱۰	۵۴۵۹۸۰	۱۲۱۲۶۴۰	جو دیم
۹۱۲۹۲۰	۱۵۸۹۲۷۰	۸۲۲۴۲۰	۱۰۷۳۱۲۰	۴۳۹۷۷۳۰	ذرت دانه ای آبی
۱۸۰۶۲۰	۶۰۰۰۰	۸۶۶۷۱۰	۹۰۵۰۶۰	۲۰۱۲۳۹۰	نخود دیم
۱۰۳۶۸۰۰۰	۲۷۸۴۸۶۰	۳۰۱۹۶۹۰	۲۹۶۴۲۹۰	۱۹۱۳۶۸۴۰	هندوانه آبی
۴۶۷۰۴۱۰	۴۶۸۰۲۳۰	۳۳۷۹۵۸۰	۱۳۵۲۱۹۰	۱۴۰۸۲۴۱۰	خیار آبی

سازمان جهاد کشاورزی استان ایلام



۱۱-۴- توزیع انواع کود شیمیایی (کیلوگرم)

سال وشهرستان	جمع	اوره	فسفات آمونیم	نیترات آمونیم	سولفات آمونیم	سولفات فسفات	سوپر فسفات	سولفات پتاسیم	کلروپتاسیم	میکروالمنت ها	ماکرو کامل	فسفات سولفات آمونیم
۱۳۸۴	۴۳۴۸۲۸۹۰	۲۷۷۱۱۶۸۰	۸۹۳۰۹۲۰	-	۵۶۰۰۷۰	۴۲۶۳۶۲۰	۱۹۶۹۸۱۰	۳۲۳۰	-	۵۶۶۰	۳۷۹۰۰	
۱۳۸۵	۵۳۲۷۵۵۹۹	۲۹۶۶۴۴۰۰	۹۳۰۳۴۳۰	۱۴۰۲۰۰۰	۱۲۲۷۶۰	۵۷۹۵۴۵۰	۲۳۶۴۶۹۹	-	-	۴۶۲۲۸۶۰	-	
۱۳۸۶	۴۹۶۴۰۹۹۸	۲۹۵۰۷۰۲۰	۸۰۷۸۷۵۰	۳۷۹۹۸۰	۹۶۵۳۰	۷۰۵۶۴۸۰	۱۹۰۳۸۷۰	۳۰۰۶۸	-	۲۵۰۷۲۰۰	۸۱۱۰۰	
۱۳۸۷	۵۰۷۷۳۰۰۰	۳۶۰۶۰۰۰	۱۵۳۴۰۰۰	۱۳۶۸۰۰۰	.	۸۹۵۲۰۰۰	۱۴۰۸۰۰۰	۱۳۲۴۰۰۰	.	۱۲۷۰۰۰	.	
۱۳۸۸	۴۷۶۵۱۰۰۰	۳۲۹۸۷۰۰۰	۲۵۲۱۰۰۰	۴۷۰۰۰	.	۹۵۰۳۰۰۰	۳۷۵۰۰۰	۲۶۴۰۰۰	.	۱۹۵۴۰۰۰	.	
آبدانان	۴۸۷۷۰۰۰	۳۴۱۴۰۰۰	۱۳۹۰۰۰	.	.	۱۰۴۳۰۰۰	.	۱۳۰۰۰۰	.	۱۵۱۰۰۰	.	
ایلام	۱۴۸۰۰۰۰	۹۸۰۰۰۰	.	.	.	۴۳۱۰۰۰	.	.	.	۶۹۰۰۰۰	.	
ایوان	۲۴۶۵۰۰۰	۱۶۴۵۰۰۰	۳۲۵۰۰۰	.	.	۴۴۵۰۰۰	.	.	.	۵۰۰۰۰۰	.	
دره شهر	۵۵۵۹۰۰۰	۳۴۷۸۰۰۰	۴۴۸۰۰۰	.	.	۱۱۵۷۰۰۰	.	.	.	۴۷۶۰۰۰	.	
دهلران	۱۷۹۷۶۰۰۰	۱۳۴۱۸۰۰۰	۸۱۴۰۰۰	.	.	۳۰۴۱۰۰۰	۴۹۰۰۰	.	.	۶۵۴۰۰۰	.	
شیروان وچرداول	۸۵۵۱۰۰۰	۵۴۲۱۰۰۰	۳۲۵۰۰۰	۴۷۰۰۰	.	۲۰۶۰۰۰۰	۳۲۶۰۰۰	۱۳۴۰۰۰	.	۲۳۸۰۰۰	.	
ملکشاهی	۱۶۷۵۰۰۰	۱۱۳۰۰۰۰	۴۵۰۰۰	.	.	۴۲۵۰۰۰	.	.	.	۷۵۰۰۰۰	.	
مهران	۵۰۶۸۰۰۰	۳۵۰۱۰۰۰	۴۲۵۰۰۰	.	.	۹۰۱۰۰۰	.	.	.	۲۴۱۰۰۰	.	

شرکت خدمات حمایتی کشاورزی استان ایلام

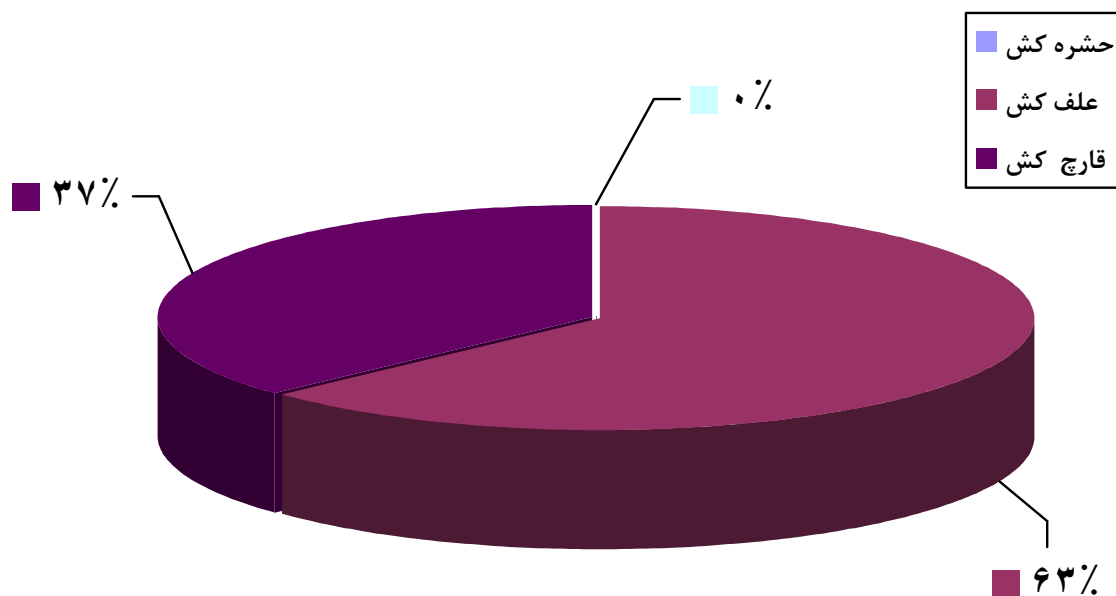
۴- کشاورزی ، جنگلداری و شیلات \_\_\_\_\_ سالنامه آماری استان ایلام -۱۳۸۸

۱۲-۴- مقدار انواع سموم فروخته شده (کیلوگرم/لیتر)

سال	جمع	حشره کش	علف کش	قارچ کش	سایر
۱۳۸۴	۲۲۸۹۱۴	۲۸۵۵۴	۱۶۴۱۴۳	۳۵۹۸۵	۲۳۲
۱۳۸۵	۲۶۷۸۳۳	۲۱۷۳۳	۲۰۶۵۰۹	۳۹۳۵۹	۲۳۲
۱۳۸۶	۱۲۷۴۳۰	۴۹۱۲	۷۶۱۱۲	۴۶۳۵۱	۵۵
۱۳۸۷	۴۳۹۲۲	۱۷۸۱	۲۲۵۶۰	۱۹۵۱۹	۶۲
۱۳۸۸	۲۸۷۷۴	۰	۱۸۱۴۴	۱۰۶۳۰	۰

شرکت خدمات حمایتی کشاورزی استان ایلام

### نمودار ۳-۴- انواع سموم فروخته شده در استان ۱۳۸۸



۱۳-۴- تعداد بهره برداری های استفاده شده از هر یک از ماشینها و ادوات کشاورزی: ۱۳۸۲

متعلق به دیگران	متعلق به خود	کل	نوع ماشینها و ادوات کشاورزی
۴۲۵۵۰	۲۵۵۹	۴۵۱۰۹	تراکتور
۱۲۲	۲۰	۱۴۲	تیلر
۱۵۴۴۳	۱۰۷	۱۵۵۵۰	کمباین
۲۶۵۶۹	۱۵۰۸	۲۸۰۷۷	تریلر
۹۲۶۴	۱۷۰	۹۴۳۴	دروگر
۶۳	۵	۶۸	علف چین(موور)
۱۵	۲	۱۷	ردیف کن(ریک)
۱۷۵	۹	۱۸۴	بسته بند(بیلر)
۱۴	۰	۱۴	چاپر
۳۱۱۷۲	۱۰۲۰	۳۲۱۹۲	گاواهن تراکتوری
۱۵۹۴	۲۹	۱۶۲۳	دیسک
۴۱۳۳۴	۲۳۵۷	۴۳۶۹۱	فارویر
۵۶۲۷	۷۵۸	۶۳۸۵	نهرکن
۹۳۰	۱۶۹	۱۰۹۹	کولتیواتور
۳۶۲۹	۴۸۵	۴۱۱۴	کودپاش
۴۳۸۱	۱۹۰	۴۵۷۱	سمپاش تراکتوری
۵۰۱۵	۵۷۹	۵۵۹۴	سمپاش موتوری
۱۵۵۲۶	۶۷۰	۱۶۱۹۶	سمپاش پستی
۲۶۸۴	۱۸۷	۲۸۷۱	موتور پمپ آب(دیزلی)
۱۳۴۹۳	۲۴۷۶	۱۵۹۶۹	الکتروپمپ

نتایج مقدماتی سرشماری عمومی کشاورزی سال ۱۳۸۲ - مرکز آمار ایران

۱۴-۴- تعداد بهره برداری های استفاده کننده از ماشینها و ادوات کشاورزی بر حسب وسعت

اراضی کشاورزی: ۱۳۸۲

دروگر	تریلر	کمباین	تیلر	تراکتور	وسعت اراضی کشاورزی
۹۴۳۴	۲۸۰۷۷	۱۵۵۵۰	۱۴۲	۴۵۱۰۹	جمع کل
.	.	.	.	۲	بدون زمین
۳۴۵	۱۶۳۰	۴۵۵	۱۰	۲۵۰۰	جمع کمتر از ۱ هکتار
۶	۴۰	۴	۱	۷۱	کمتر از ۰/۱ هکتار
۲۰	۸۷	۱۳	.	۱۴۵	۰/۱ تا کمتر از ۰/۲ هکتار
۸۷	۴۵۸	۹۱	۳	۷۲۰	۰/۲ تا کمتر از ۰/۵ هکتار
۲۳۲	۱۰۴۵	۳۴۷	۶	۱۵۶۴	۰/۵ تا کمتر از ۱ هکتار
۴۷۸۰	۱۴۸۷۷	۷۰۳۳	۶۸	۲۳۱۹۰	جمع ۱ تا کمتر از ۵ هکتار
۹۶۰	۳۵۱۵	۱۵۲۶	۱۵	۵۵۶۹	۱ تا کمتر از ۲ هکتار
۱۴۰۸	۴۶۶۷	۲۱۸۶	۲۲	۷۱۹۱	۲ تا کمتر از ۳ هکتار
۱۲۶۷	۳۲۸۵	۱۵۹۸	۱۴	۵۱۹۲	۳ تا کمتر از ۴ هکتار
۱۱۴۵	۳۴۱۰	۱۷۲۳	۱۷	۵۲۳۸	۴ تا کمتر از ۵ هکتار
۳۹۵۶	۱۰۳۵۳	۶۴۲۵	۵۴	۱۶۷۱۱	جمع ۵ تا کمتر از ۲۰ هکتار
۱۹۱۴	۵۰۳۵	۲۷۲۲	۱۷	۷۹۸۲	۵ تا کمتر از ۷/۵ هکتار
۷۳۰	۱۸۸۵	۱۲۳۴	۸	۳۰۰۵	۵/۷ تا کمتر از ۱۰ هکتار
۹۹۱	۲۶۱۰	۱۷۵۸	۲۲	۴۲۷۷	۱۰ تا کمتر از ۱۵ هکتار
۳۲۱	۸۲۳	۷۱۱	۷	۱۴۴۷	۱۵ تا کمتر از ۲۰ هکتار
۳۳۴	۱۰۳۸	۱۲۷۸	۱۰	۲۲۲۹	جمع ۲۰ تا کمتر از ۵۰ هکتار
۱۹۹	۵۵۰	۶۰۶	۳	۱۱۳۷	۲۰ تا کمتر از ۲۵ هکتار
۹۳	۳۲۹	۴۳۱	۳	۶۹۷	۲۵ تا کمتر از ۳۵ هکتار
۴۲	۱۵۹	۲۴۱	۴	۳۹۵	۳۵ تا کمتر از ۵۰ هکتار
۲۰	۱۷۸	۳۵۹	۱	۴۷۷	جمع ۵۰ هکتار و بیشتر
۱۸	۱۱۷	۲۴۷	۱	۳۴۰	۵۰ تا کمتر از ۱۰۰ هکتار
۲	۵۰	۹۷	.	۱۱۹	۱۰۰ تا کمتر از ۲۰۰ هکتار
.	۸	۱۰	.	۱۳	۲۰۰ تا کمتر از ۵۰۰ هکتار
.	۲	۳	.	۳	۵۰۰ تا کمتر از ۱۰۰۰ هکتار
.	۱	۲	.	۲	۱۰۰۰ تا کمتر از ۲۰۰۰ هکتار
.	.	.	.	.	۲۰۰۰ هکتار و بیشتر

نتایج مقدماتی سرشماری عمومی کشاورزی سال ۱۳۸۲ - مرکز آمار ایران

۴- کشاورزی ، جنگلداری و شیلات ————— سالنامه آماری استان ایلام -۱۳۸۸

۴-۱۴- تعداد بهره برداری های استفاده کننده از هر یک از ماشینها و ادوات کشاورزی بر حسب وسعت اراضی کشاورزی: ۱۳۸۲ (دنباله)

وسعت اراضی کشاورزی	علف چین(موور)	ردیف کن(ریک)	بسته بند(بیلر)	چاپر	ماشین خرمکوب گندم وجو
جمع کل	۶۸	۱۷	۱۸۴	۱۴	۳۲۲۶۱
بدون زمین	۰	۰	۰	۰	۰
جمع کمتر از ۱ هکتار	۳	۲	۲۹	۱	۱۶۲۶
کمتر از ۰/۱ هکتار	۰	۰	۳	۰	۱۸
۰/۱ تا کمتر از ۰/۲ هکتار	۰	۰	۳	۰	۷۵
۰/۲ تا کمتر از ۰/۵ هکتار	۳	۰	۵	۰	۴۸۳
۰/۵ تا کمتر از ۱ هکتار	۰	۲	۱۸	۱	۱۰۵۰
جمع ۱ تا کمتر از ۵ هکتار	۳۲	۶	۹۶	۶	۱۷۵۲۰
۱ تا کمتر از ۲ هکتار	۱۰	۲	۳۸	۲	۴۱۸۴
۲ تا کمتر از ۳ هکتار	۶	۱	۲۴	۰	۵۴۰۷
۳ تا کمتر از ۴ هکتار	۶	۱	۲۶	۲	۳۹۷۸
۴ تا کمتر از ۵ هکتار	۱۰	۲	۸	۲	۳۹۵۱
جمع ۵ تا کمتر از ۲۰ هکتار	۲۸	۶	۵۰	۵	۱۲۱۱۱
۵ تا کمتر از ۷/۵ هکتار	۱۰	۳	۲۲	۰	۶۱۱۸
۵/۷ تا کمتر از ۱۰ هکتار	۶	۱	۸	۲	۲۲۲۸
۱۰ تا کمتر از ۱۵ هکتار	۷	۰	۱۲	۱	۲۸۹۲
۱۵ تا کمتر از ۲۰ هکتار	۵	۲	۸	۲	۸۷۳
جمع ۲۰ تا کمتر از ۵۰ هکتار	۳	۱	۶	۰	۹۳۵
۲۰ تا کمتر از ۲۵ هکتار	۰	۱	۴	۰	۵۴۶
۲۵ تا کمتر از ۳۵ هکتار	۳	۰	۱	۰	۲۶۹
۳۵ تا کمتر از ۵۰ هکتار	۰	۰	۱	۰	۱۲۰
جمع ۵۰ هکتار و بیشتر	۲	۲	۲	۲	۶۸
۵۰ تا کمتر از ۱۰۰ هکتار	۰	۰	۱	۱	۵۸
۱۰۰ تا کمتر از ۲۰۰ هکتار	۱	۱	۰	۱	۹
۲۰۰ تا کمتر از ۵۰۰ هکتار	۰	۰	۰	۰	۰
۵۰۰ تا کمتر از ۱۰۰۰ هکتار	۱	۱	۱	۰	۱
۱۰۰۰ تا کمتر از ۲۰۰۰ هکتار	۰	۰	۰	۰	۰
۲۰۰۰ هکتار و بیشتر	۰	۰	۰	۰	۰

نتایج مقدماتی سرشماری عمومی کشاورزی سال ۱۳۸۲ - مرکز آمار ایران

۱۴-۴- تعداد بهره برداری های استفاده کننده از ماشینها و ادوات کشاورزی بر حسب وسعت اراضی کشاورزی: ۱۳۸۲ (دنباله)

کولتیواتور	نهرکن	فارویر	دیسک	گاواهن تراکتوری	ماشین خرمنکوب برنج	وسعت اراضی کشاورزی
۴۵۷۱	۴۱۱۴	۱۰۹۹	۶۳۸۵	۴۳۶۹۱	۱۲۵۶	جمع کل
۰	۱۴	۵	۶	۹۶	۰	بدون زمین
۹۰	۹۱	۴	۶۹	۲۳۶۳	۲۵۸	جمع کمتر از ۱ هکتار
۶	۰	۱	۲	۶۰	۱۶	کمتر از ۰/۱ هکتار
۴	۳	۰	۳	۱۲۸	۲۷	۰/۱ تا کمتر از ۰/۲ هکتار
۳۱	۱۶	۰	۱۶	۶۸۱	۹۲	۰/۲ تا کمتر از ۰/۵ هکتار
۴۹	۷۲	۳	۴۸	۱۴۹۴	۱۲۳	۰/۵ تا کمتر از ۱ هکتار
۲۱۹۳	۱۴۲۰	۱۸۸	۲۲۰۴	۲۲۴۷۳	۶۰۸	جمع ۱ تا کمتر از ۵ هکتار
۳۶۶	۳۲۱	۲۹	۴۲۴	۵۳۷۶	۱۸۱	۱ تا کمتر از ۲ هکتار
۵۹۷	۴۰۵	۳۷	۶۶۳	۶۹۹۳	۱۷۶	۲ تا کمتر از ۳ هکتار
۶۱۱	۳۷۱	۶۸	۵۶۹	۵۰۱۵	۱۴۳	۳ تا کمتر از ۴ هکتار
۶۱۹	۳۲۳	۵۴	۵۴۸	۵۰۸۹	۱۰۸	۴ تا کمتر از ۵ هکتار
۱۹۴۲	۱۷۷۸	۵۳۸	۲۸۴۶	۱۶۲۳۱	۳۷۱	جمع ۵ تا کمتر از ۲۰ هکتار
۹۸۱	۶۴۶	۱۴۴	۱۱۰۲	۷۷۴۹	۱۸۱	۵ تا کمتر از ۷/۵ هکتار
۳۲۶	۳۲۸	۱۱۲	۴۴۸	۲۹۱۴	۷۸	۵/۷ تا کمتر از ۱۰ هکتار
۴۶۶	۵۲۰	۱۸۰	۸۷۰	۴۱۶۳	۸۵	۱۰ تا کمتر از ۱۵ هکتار
۱۶۹	۲۸۴	۱۰۲	۴۲۶	۱۴۰۵	۲۷	۱۵ تا کمتر از ۲۰ هکتار
۲۹۲	۵۹۰	۲۴۴	۹۲۴	۲۱۵۱	۱۹	جمع ۲۰ تا کمتر از ۵۰ هکتار
۱۴۴	۲۳۹	۱۰۱	۴۰۲	۱۰۹۵	۱۰	۲۰ تا کمتر از ۲۵ هکتار
۸۶	۲۱۲	۹۶	۳۲۳	۶۷۳	۸	۲۵ تا کمتر از ۳۵ هکتار
۶۲	۱۳۹	۴۷	۱۹۹	۳۸۳	۱	۳۵ تا کمتر از ۵۰ هکتار
۵۵	۲۳۶	۱۲۵	۳۴۲	۴۷۳	۰	جمع ۵۰ هکتار و بیشتر
۳۷	۱۴۰	۸۰	۲۲۳	۳۳۶	۰	۵۰ تا کمتر از ۱۰۰ هکتار
۱۴	۸۳	۴۰	۱۰۲	۱۱۹	۰	۱۰۰ تا کمتر از ۲۰۰ هکتار
۲	۸	۲	۱۲	۱۳	۰	۲۰۰ تا کمتر از ۵۰۰ هکتار
۲	۳	۲	۳	۳	۰	۵۰۰ تا کمتر از ۱۰۰۰ هکتار
۰	۲	۱	۲	۲	۰	۱۰۰۰ تا کمتر از ۲۰۰۰ هکتار
۰	۰	۰	۰	۰	۰	۲۰۰۰ هکتار و بیشتر

نتایج مقدماتی سرشماری عمومی کشاورزی سال ۱۳۸۲ - مرکز آمار ایران

۱۴-۴- تعداد بهره برداری های استفاده کننده از هریک از ماشینها و ادوات کشاورزی بر حسب وسعت اراضی کشاورزی: ۱۳۸۲ (دنباله)

الکتروپمپ	موتور پمپ آب (دیزل)	سمپاش پستی	سمپاش موتوری	سمپاش تراکتوری	کودپاش	وسعت اراضی کشاورزی
۱۵۳۰	۲۰۱۰	۱۵۹۶۹	۲۸۷۱	۱۶۱۹۶	۵۵۹۴	جمع کل
۰	۲	۱۱	۵	۰	۰	بدون زمین
۶۰	۹۱	۱۱۸۰	۱۲۵	۵۷۳	۴۷	جمع کمتر از ۱ هکتار
۰	۱	۳۵	۵	۹	۴	کمتر از ۰/۱ هکتار
۰	۱	۷۹	۱۲	۱۳	۱	۰/۱ تا کمتر از ۰/۲ هکتار
۱۱	۳۱	۳۸۴	۲۲	۱۱۳	۶	۰/۲ تا کمتر از ۰/۵ هکتار
۴۹	۵۸	۶۸۲	۸۶	۴۳۸	۳۶	۰/۵ تا کمتر از ۱ هکتار
۶۲۶	۷۵۱	۸۶۷۶	۱۵۶۲	۷۷۰۰	۱۷۷۵	جمع ۱ تا کمتر از ۵ هکتار
۲۰۵	۱۷۶	۲۱۹۶	۳۸۳	۱۷۵۴	۳۴۲	۱ تا کمتر از ۲ هکتار
۱۸۴	۲۴۴	۲۶۴۰	۴۹۴	۲۳۷۰	۴۹۴	۲ تا کمتر از ۳ هکتار
۱۱۱	۱۷۸	۱۸۷۲	۳۹۵	۱۷۵۳	۴۴۰	۳ تا کمتر از ۴ هکتار
۱۲۶	۱۵۳	۱۹۶۸	۲۹۰	۱۸۲۳	۴۹۹	۴ تا کمتر از ۵ هکتار
۵۳۹	۷۵۳	۵۶۶۰	۱۰۴۲	۶۵۰۰	۲۶۰۳	جمع ۵ تا کمتر از ۲۰ هکتار
۱۹۶	۳۰۶	۲۸۲۱	۵۴۳	۲۸۱۷	۹۳۸	۵ تا کمتر از ۷/۵ هکتار
۱۲۶	۱۱۷	۱۰۵۲	۱۷۸	۱۲۵۶	۴۳۹	۵/۷ تا کمتر از ۱۰ هکتار
۱۵۰	۲۱۳	۱۳۸۳	۲۳۴	۱۷۴۰	۸۱۰	۱۰ تا کمتر از ۱۵ هکتار
۶۷	۱۱۷	۴۰۴	۸۷	۶۸۷	۴۱۶	۱۵ تا کمتر از ۲۰ هکتار
۱۹۲	۲۷۲	۴۰۱	۱۱۰	۱۱۲۳	۸۶۱	جمع ۲۰ تا کمتر از ۵۰ هکتار
۶۸	۱۱۰	۲۴۸	۶۲	۵۴۲	۳۸۶	۲۰ تا کمتر از ۲۵ هکتار
۶۵	۸۸	۱۱۳	۳۸	۳۸۹	۲۸۹	۲۵ تا کمتر از ۳۵ هکتار
۵۹	۷۴	۴۰	۱۰	۱۹۲	۱۸۶	۳۵ تا کمتر از ۵۰ هکتار
۱۱۳	۱۴۱	۴۲	۲۷	۳۰۰	۳۰۷	جمع ۵۰ هکتار و بیشتر
۶۷	۸۹	۲۷	۱۶	۲۰۱	۱۹۴	۵۰ تا کمتر از ۱۰۰ هکتار
۴۰	۴۵	۱۳	۷	۸۷	۹۶	۱۰۰ تا کمتر از ۲۰۰ هکتار
۳	۴	۰	۱	۸	۱۲	۲۰۰ تا کمتر از ۵۰۰ هکتار
۳	۱	۲	۲	۳	۳	۵۰۰ تا کمتر از ۱۰۰۰ هکتار
۰	۲	۰	۱	۱	۲	۱۰۰۰ تا کمتر از ۲۰۰۰ هکتار
۰	۰	۰	۰	۰	۰	۲۰۰۰ هکتار و بیشتر



۱۵-۴- تعداد بهره برداری های استفاده کننده از هریک از ماشینها و ادوات کشاورزی بر حسب

شهرستان: ۱۳۸۲

ماشین خرمنکوب گندم و جو	چاپر	بسته (بند/بیلر)	ردیف کن (ریک)	علف چین (موور)	دروگر	تریلر	کمباین	تیلر	تراکتور	شهرستان
۳۲۲۶۱	۱۴	۱۸۴	۱۷	۶۸	۹۴۳۴	۲۸۰۷۷	۱۵۵۵۰	۱۴۲	۴۵۱۰۹	کل استان
۳۴۷۸	۰	۱	۱	۳	۳۱۲	۴۶۲۵	۲۴۱۴	۴۷	۵۵۷۸	آبدانان
۶۷۲۷	۵	۸۸	۰	۱۲	۴۵۵۶	۵۲۱۵	۲۴۰	۱۷	۷۰۷۰	ایلام
۲۸۳۶	۲	۵۲	۱۰	۲۳	۲۸۶	۱۳۶۳	۲۱۳۳	۲۲	۴۷۴۱	ایوان
۴۱۳۹	۲	۲۵	۳	۸	۴۲۶	۴۸۷۹	۳۱۴۶	۱۹	۶۰۰۳	دره شهر
۱۸۲۸	۱	۵	۰	۰	۲۶۸	۱۵۲۸	۱۵۹۰	۱۳	۴۳۷۶	دهلران
۸۵۸۶	۲	۶	۱	۶	۱۷۱۱	۸۳۰۱	۴۰۲۳	۱۶	۱۰۴۳۷	شیروان و چرداول
۴۶۶۷	۲	۷	۲	۱۶	۱۸۷۵	۲۱۶۶	۲۰۰۴	۸	۶۹۰۴	مهران

نتایج مقدماتی سرشماری عمومی کشاورزی سال ۱۳۸۲ - مرکز آمار ایران

۱۵-۴- تعداد بهره برداری های استفاده کننده از هریک از ماشینها و ادوات کشاورزی بر حسب

شهرستان: ۱۳۸۲ (دنباله)

ماشین خرمنکوب برنج	گاواهن تراکتوری	دیسک	فارویر	نهرکن	کولتیواتور	کود پاش	سمپاش تراکتوری	سمپاش موتوری	سمپاش پشتی	موتور پمپ آب (دیزلی)	الکتروپمپ	شهرستان
۱۲۵۶	۴۳۶۹۱	۶۳۸۵	۱۰۹۹	۴۱۱۴	۴۵۷۱	۵۵۹۴	۱۶۱۹۶	۲۸۷۱	۱۵۹۶۹	۲۰۱۰	۱۵۳۰	کل استان
۵۹	۵۵۰۴	۲۳۱	۲	۱۲	۱	۳۹۱	۲۳۸۵	۶۳	۱۲۲۷	۳۴	۵	آبدانان
۱۶	۶۹۲۱	۵	۰	۱	۹	۵۰	۷۷۹	۹۹۵	۳۴۵۵	۱۰	۳	ایلام
۱۰	۴۶۵۳	۲۰	۰	۲۶	۰	۷	۱۴۸۵	۳۰۳	۲۴۶۶	۴۱	۱۸	ایوان
۱۵	۵۸۶۶	۲۰۲۹	۳۹	۱۳۸۵	۴	۱۶۲۰	۳۸۱۷	۴۷۵	۴۸۸	۷۴۵	۸۹۶	دره شهر
۲۶	۴۱۱۴	۲۳۷۰	۴۳۸	۱۳۵۸	۳۵۸	۱۹۱۶	۱۱۹۰	۷۳	۱۰۵۶	۵۹۳	۴۹۶	دهلران
۱۱۱۹	۹۹۵۰	۱۸۰	۸	۳۵	۱۲۹۱	۲۳۴	۴۸۷۶	۶۲۶	۵۰۵۳	۳۹۳	۶۲	شیروان و چرداول
۱۱	۶۶۸۳	۱۵۵۰	۶۱۲	۱۲۹۷	۲۹۰۸	۱۳۷۶	۱۶۶۴	۳۳۶	۲۲۲۴	۱۹۴	۵۰	مهران

نتایج مقدماتی سرشماری عمومی کشاورزی سال ۱۳۸۲ - مرکز آمار ایران

۴- کشاورزی ، جنگلداری و شیلات ————— سالنامه آماری استان ایلام - ۱۳۸۸

۱۶-۴- تعداد بهره برداری و تعداد دام آنها در روز آمارگیری بر حسب شهرستان: ۱۳۸۲

شهرستان	گوسفندوبره		بز و بزغاله		گاو و گوساله		گاو میش و بچه گاو میش		شتر و بچه شتر	
	تعداد بهره برداری	تعداد دام (رأس)	تعداد بهره برداری	تعداد دام (رأس)	تعداد بهره برداری	تعداد دام (رأس)	تعداد بهره برداری	تعداد دام (رأس)	تعداد بهره برداری	تعداد دام (رأس)
کل استان	۱۶۰۱۴	۷۸۱۱۳۸	۱۹۹۸۴	۴۸۱۱۶۸	۱۴۳۴۰	۶۳۱۲۷	۴۳	۴۰۱	۳	۲۱۰
آبدانان	۲۴۹۶	۱۴۳۳۹۵	۲۸۳۳	۸۷۷۰۹	۱۳۹۱	۴۸۲۵	۱	۱۵۰	.	.
ایلام	۲۲۱۵	۹۰۲۹۲	۲۶۹۳	۷۱۴۰۱	۱۶۷۵	۷۵۰۱	۱	۲	.	.
ایوان	۱۳۵۵	۵۳۴۰۱	۱۲۴۰	۲۰۴۷۷	۱۵۷۳	۵۹۷۷	.	.	.	.
دره شهر	۱۷۶۷	۹۱۲۲۱	۲۲۰۳	۵۵۷۶۹	۲۲۰۴	۸۸۵۰	.	.	.	.
دهلران	۲۵۵۴	۱۸۳۳۲۶	۳۴۴۴	۹۲۴۱۴	۱۹۵۵	۱۳۱۴۹	۴۱	۲۴۹	۳	۲۱۰
شیروان	۳۲۵۵	۱۱۰۹۰۷	۴۱۵۹	۶۷۱۷۹	۴۸۹۵	۲۰۳۳۹	.	.	.	.
وچرداول	۲۳۷۲	۱۰۸۵۹۶	۳۴۱۲	۸۶۲۱۹	۶۴۷	۲۴۸۶	.	.	.	.

نتایج مقدماتی سرشماری عمومی کشاورزی سال ۱۳۸۲ - مرکز آمار ایران

۱۷-۴- تعداد بهره برداری و تعداد دام شیردوشی شده و مقدار تولید شیر بر حسب شهرستان: ۱۳۸۲ (رأس-تن)

شهرستان	مقدار تولید شیر	گوسفند		بز		گاو		گاو میش	
		تعداد بهره برداری	تعداد دام شیردوشی شده	تعداد بهره برداری	تعداد دام شیردوشی شده	تعداد بهره برداری	تعداد دام شیردوشی شده	تعداد بهره برداری	تعداد دام شیردوشی شده
کل استان	۵۱۴۸۱	۷۹۳۷	۲۲۵۰۷۲	۱۰۶۲۶	۱۱۵۹۹	۱۸۳۸۵۷	۱۱۲۴۷	۱۲۱۲۲	۲۵۴۹۶
آبدانان	۵۵۰۳	۵۵۷	۱۹۶۳۹	۹۶۸	۱۱۰۸	۲۴۴۸۷	۲۰۰۷	۱۱۶۷	۲۰۷۸
ایلام	۱۱۸۶۲	۱۴۶۳	۴۷۱۰۲	۲۷۲۶	۱۹۸۰	۴۲۲۱۵	۳۰۶۷	۱۵۱۲	۳۲۹۹
ایوان	۴۲۷۳	۱۱۲۰	۳۰۹۵۴	۹۷۸	۱۰۱۲	۱۲۰۰۰	۴۶۸	۱۴۰۶	۲۶۶۲
دره شهر	۵۰۹۱	۶۵۱	۱۷۸۹۳	۸۴۶	۸۹۹	۱۲۸۷۰	۷۱۴	۱۸۲۹	۳۳۲۷
دهلران	۳۸۳۵	۲۰۲	۵۸۷۱	۸۹	۱۱۵۰	۱۸۷۱۸	۵۱۸	۱۶۲۷	۴۷۶۰
شیروان	۱۴۷۱۶	۲۰۸۳	۵۲۹۰۲	۲۹۴۲	۲۶۶۵	۳۲۱۲۳	۱۹۴۶	۴۰۹۴	۸۳۴۳
وچرداول	۶۲۰۱	۱۸۶۱	۵۰۷۱۱	۲۰۷۷	۲۷۸۵	۴۱۴۴۴	۲۵۲۷	۱۰۲۷	۴۸۷

نتایج مقدماتی سرشماری عمومی کشاورزی سال ۱۳۸۲ - مرکز آمار ایران

۱۸-۴- بهره برداری های دارای دام مولد، تعداد دام، مقدار تولید پشم گوسفند و مو و کرک بز بر حسب شهرستان: ۱۳۸۲ (رأس - کیلوگرم)

مو و کرک بز			پشم گوسفند			شهرستان
مقدار تولید	تعداد دام	تعداد بهره برداری	مقدار تولید	تعداد دام	تعداد بهره برداری	
۱۳۴۷۲۹	۲۲۸۶۹۸	۸۴۱۴	۸۷۹۲۸۷	۶۳۲۸۷۲	۱۳۲۰۵	کل استان
۴۰۰۰۸	۵۲۴۲۶	۱۷۵۷	۱۸۵۵۸۹	۱۱۶۸۰۹	۲۱۳۷	آبدانان
۱۹۲۸۴	۳۸۲۸۶	۱۳۰۰	۹۹۹۶۷	۷۷۰۵۶	۱۷۱۴	ایلام
۲۶۷۷	۴۳۱۰	۳۱۵	۶۳۲۱۰	۴۱۶۲۷	۱۲۲۱	ایوان
۱۴۷۸۸	۲۲۹۲۶	۱۰۳۳	۱۰۱۹۰۱	۶۹۱۱۹	۱۵۳۹	دره شهر
۳۰۰۰۰	۵۱۲۵۰	۱۷۵۴	۲۲۲۱۸۰	۱۵۴۹۴۷	۲۱۹۱	دهلران
۸۴۵۵	۱۴۱۷۸	۸۹۸	۱۱۵۶۹۰	۸۷۴۷۳	۲۶۲۶	شیروان و چرداول
۱۹۵۱۷	۴۵۳۲۲	۱۳۵۷	۹۰۷۵۰	۸۵۸۴۱	۱۷۷۷	مهران

نتایج مقدماتی سرشماری عمومی کشاورزی سال ۱۳۸۲ - مرکز آمار ایران

۱۹-۴- بهره برداران پرورش دهنده ماکیان به روش سنتی و تعداد ماکیان بر حسب شهرستان: ۱۳۸۲

تعداد ماکیان		تعداد بهره برداری	شهرستان
اردک، غاز، بوقلمون	مرغ، خروس، جوجه		
۴۲	۳۶۰	۲۶۹۰۲	کل استان
۹	۵۱	۳۷۲۳	آبدانان
۲	۳۴	۲۸۲۱	ایلام
۱	۳۳	۲۳۱۷	ایوان
۱۲	۶۰	۴۱۹۰	دره شهر
۳	۲۹	۲۹۴۹	دهلران
۱۴	۱۱۲	۷۶۲۶	شیروان و چرداول
۱	۴۱	۳۲۸۶	مهران

نتایج مقدماتی سرشماری عمومی کشاورزی سال ۱۳۸۲ - مرکز آمار ایران

۴-۲۰- تعداد ظرفیت گاو‌داریهای صنعتی فعال برحسب نوع فعالیت

ظرفیت	تعداد	سال و فعالیت
۲۶۹	۲	۱۳۶۹
۱۶۲	۴	۱۳۷۳
۴۷۷	۹	۱۳۷۵
۰	۱۰	۱۳۷۹
۰	۶۳	۱۳۸۵
-	۲۴	تولید شیر
-	۳۹	منحصراً پرواربندی

مرکز آمار ایران

۴-۲۱- مرغداریهای پرورش دهنده مرغ گوشتی، تعداد سالنها و ظرفیت آنها

ظرفیت(هزار قطعه)	تعداد سالن	تعداد مرغداری	سال
۱۶۷۹	۲۲۱	۱۵۱	۱۳۷۴
۱۶۷۹	۲۲۱	۱۵۱	۱۳۷۹
۲۱۲۳	۲۶۷	۱۵۱	۱۳۸۰
۲۱۷۰	۲۹۷	۱۹۸	۱۳۸۲
۳۳۴۸	۳۳۱	۲۱۵	۱۳۸۸

مرکز آمار ایران

۴-۲۲- مرغداریهای پرورش دهنده مرغ تخمگذار، تعداد سالن و ظرفیت آنها

ظرفیت(قطعه)	تعداد سالن	تعداد مرغداری	سال
۱۹۳۰۰۰	۳۴	۸	۱۳۷۵
۳۸۰۰۰۰	۱۷	۱۴	۱۳۷۸
۳۶۵۰۰۰	۱۷	۱۴	۱۳۸۰
۵۵۳۰۰۰	۵۹	۱۴	۱۳۸۲
۲۹۶۰۰۰	۱۳	۱۱	۱۳۸۴
-	-	۲	۱۳۸۸

مرکز آمار ایران

۴-۲۳- تعداد شاغلان و جبران خدمات مزدو حقوق بگیران گاوداریهای صنعتی: سال ۱۳۸۵

شرح	تعداد شاغلان			جبران خدمات مزدو حقوق بگیران (هزارریال)	
	جمع	شاغلان بدون مزد	مزدو حقوق بگیران	مزدو حقوق	سایر پرداختیهایی نقدی و غیر نقدی
کل گاوداریها	۱۱۷	۱۸	۹۹	۲۳۶۰۲۳۲	۳۶۷۲۴۵
کل گاوداریهای تولیدکننده شیر	۷۲	۱۱	۶۱	۱۵۵۳۱۲۰	۱۹۰۳۵۵

مرکز آمار ایران

۴-۲۴- تعداد شاغلان و جبران خدمات مزدو حقوق بگیران مرغداریهای صنعتی: سال ۱۳۸۴

شرح	تعداد شاغلان			جبران خدمات مزدو حقوق بگیران (ده هزارریال)	
	جمع	شاغلان بدون مزد	مزدو حقوق بگیران	مزدو حقوق	سایر پرداختیهایی نقدی و غیر نقدی
مؤسسات جوجه کشی	۰	۰	۰	۰	۰
مرغداریهای پرورش دهنده مرغ مادر	۰	۰	۰	۰	۰
مرغداریهای پرورش دهنده مرغ تخمگذار	۳۸	۹	۲۹	۳۷۵۰۰	۱۸۹۰۰
مرغداریهای پرورش دهنده مرغ گوشتی	۶۷۴	۱۹۲	۴۸۲	۲۵۷۲۰۵	۴۷۷۶۶۶

اطلاعات مرغداریهای پرورش دهنده مرغ گوشتی مربوط به سال ۱۳۸۲ می باشد.

مرکز آمار ایران

۴-۲۵- ارزش سرمایه گذاری گاوداریهای صنعتی برحسب نوع اموال سرمایه ای: سال ۱۳۸۵ (هزارریال)

گاوداریهای تولید کننده شیر	کل گاوداریها	اموال سرمایه ای
۷۲۹۰۰	۷۸۸۲۵	جمع
۵۲۹۰۰	۵۸۸۲۵	ماشین آلات و تجهیزات نیرو، ابزار و وسایل کاربادوام و لوازم و تجهیزات اداری
.	.	وسایل نقلیه
.	.	ساختمان
۲۰۰۰۰	۲۰۰۰۰	نرم افزارهای کامپیوتر
.	.	سایر

مرکز آمار ایران

۴-۲۶- ارزش سرمایه گذاری مرغداریهای صنعتی برحسب نوع اموال سرمایه ای: سال ۱۳۸۴ (ده هزارریال)

مرغداریهای پرورش دهنده مرغ گوشتی	مرغداریهای پرورش دهنده مرغ تخم گذار	مؤسسات پرورش دهنده مرغ مادر	مؤسسات جوجه کشی	اموال سرمایه ای
۸۲۴۵۴	۸۰۳۰۰	.	.	جمع
۳۱۱۱۶	۱۸۵۰۰	.	.	ماشین آلات و تجهیزات نیرو، ابزار و وسایل کاربادوام و لوازم و تجهیزات اداری
۶۹۲۱	۱۴۵۰۰	.	.	وسایل نقلیه
۴۲۲۵۳	۴۷۳۰۰	.	.	ساختمان
.	.	.	.	نرم افزارهای کامپیوتر
۲۱۶۴	.	.	.	سایر

اطلاعات مرغداریهای پرورش دهنده مرغ گوشتی مربوط به سال ۱۳۸۲ می باشد.

مرکز آمار ایران

۴-۲۷- تعداد گاو وگوساله گاوداریهای صنعتی فعال (رأس)

تعداد گاو وگوساله گاوداریهای تولید کننده شیر			تعداد گاو وگوساله کل گاوداریها			سال
بومی	نژاد خارجی	جمع	بومی	نژاد خارجی	جمع	
۸	۷۴۶	۷۵۴	۸	۷۴۶	۷۵۴	۱۳۷۵
۵	۷۴۲	۷۴۷	۶	۷۴۳	۷۴۹	۱۳۷۹
۰	۱۹۵۲	۱۹۵۲	۰	۳۹۸۶	۳۹۸۶	۱۳۸۵

مرکزآمار ایران

۴-۲۸- مقدار تولید شیر وکود گاوداریهای صنعتی

کود (متر مکعب)		شیر (تن)	سال
گاوداریهای تولید کننده شیر	کل گاوداریها		
۳۸۹	۳۹۰	۱۸	۱۳۷۴
۶۱	۰	۱۷	۱۳۷۸
-	۵۷۰۰	۳۴۰۰	۱۳۸۵

مرکزآمار ایران

۴- کشاورزی ، جنگلداری و شیلات \_\_\_\_\_ سالنامه آماری استان ایلام- ۱۳۸۸

۴-۲۹- تعداد ووزن لاشه قابل مصرف انواع دام ذبح شده در کشتارگاههای رسمی استان ایلام(لاشه-کیلوگرم)

شتر	گاومیش و بچه گاومیش		گاووگوساله		بزوبزغاله		گوسفندوبره		جمع کل		سال و شهرستان	
	تعداد	وزن	تعداد	وزن	تعداد	وزن	تعداد	وزن	تعداد	وزن		
.	.	.	.	۷۵۹۵۱۹	۵۸۱۳	۲۲۳۶۱۳	۱۶۲۹۰	۶۰۴۲۹۲	۳۴۷۱۳	۱۵۸۷۴۲۴	۵۶۸۱۶	۱۳۸۴
.	.	.	.	۱۰۵۳۰۳۹	۷۰۹۸	۲۲۸۸۷۵	۱۷۴۰۷	۶۰۴۲۸۶	۳۵۳۴۲	۱۸۸۶۲۰۰	۵۹۸۴۷	۱۳۸۵
.	.	۲۰۰	۱	۸۰۴۸۹۱	۴۷۸۷	۲۰۹۹۹۲	۱۴۰۵۶	۶۵۴۶۲۱	۳۶۰۵۱	۱۶۶۹۷۰۴	۵۴۸۹۵	۱۳۸۶
.	.	.	.	۱۲۳۱۲۳۸	۷۶۶۰	۲۳۷۸۶۴	۱۷۱۸۴	۹۹۴۰۵۹	۵۶۵۱۶	۲۴۶۳۱۶۱	۸۱۳۶۰	۱۳۸۷
.	.	.	.	۹۴۹۲۸۶	۵۹۹۶	۱۱۱۵۵۴	۷۵۸۶	۳۷۱۲۶۵	۲۰۰۵۸	۱۴۳۲۱۰۵	۳۳۶۴۰	۱۳۸۸
.	.	.	.	۳۵۶۵۰	۳۳۶	۴۱۴۴	۳۵۴	۳۵۶۳	۲۸۳	۴۳۳۵۷	۹۷۳	آبدانان
.	.	.	.	۴۷۲۶۹۴	۲۵۸۷	۱۱۸۷۵	۸۱۳	۲۲۷۳۷۴	۱۲۳۸۱	۷۱۱۹۴۳	۱۵۷۸۱	ایلام
.	.	.	.	۷۸۲۱۹	۶۹۸	۱۳۲۵۴	۹۱۱	۶۶۵۹۴	۲۹۰۹	۱۵۸۰۶۷	۴۵۱۸	ایوان
.	.	.	.	۱۰۲۶۶۰	۵۲۰	۴۷۵۷۸	۳۳۱۸	۸۷۱۵	۵۷۴	۱۵۸۹۵۳	۴۴۱۲	دره شهر
.	.	.	.	۱۳۰۶۲۰	۹۳۳	۵۰۶۹	۳۷۳	۲۲۷۸۵	۱۵۱۹	۱۵۸۴۷۴	۲۸۲۵	دهلران
.	.	.	.	۵۸۹۰۵	۵۱۳	۱۲۵۱۶	۹۱۹	۲۶۲۸۳	۱۷۲۶	۹۷۷۰۴	۳۱۵۸	شیروان و چرداول
.	.	.	.	۱۳۴۶۰	۷۶۶۰	۱۳۴۳۸	۱۷۱۸۴	۱۳۶۳۶	۵۶۱	۴۰۵۳۴	۱۳۰۵	ملکشاهی
.	.	.	.	۵۷۰۷۸	۵۳	۳۶۸۰	۶۹۱	۲۳۱۵	۱۰۵	۶۳۰۷۳	۶۶۸	مهران

مرکز آمار ایران

۴-۳۰- مقدار تولیدات مرغداریهای پرورش دهنده مرغ تخمگذار

سال	تخم مرغ خوراکی(تن)	تخم مرغ لنبه و شکسته(تن)	مرغ حذفی(قطعه)	کود(تن)
۱۳۷۹	۳۰۸۸	۵۳	۲۱۳	۲۴۷۳
۱۳۸۱	۳۳۹۶	۳۱	۴۴	۳۴۰۰
۱۳۸۴	۹۷۷	۱۶	۹۵	۱۰۵۰

مرکز آمار ایران



۴-۳۱- ارزش انواع تولیدات مرغداریهای پرورش دهنده مرغ تخمگذار (ده هزار ریال)

سال	تخم مرغ خوراکی (تن)	تخم مرغ لنبه و شکسته (تن)	مرغ حذفی	کود
۱۳۷۷	۴۸۰۹۲۲	۲۲۵۷	۲۶۲۸۴	۴۹۶۵
۱۳۷۹	۱۱۲۸۳۳۴	۱۳۸۰۱	۷۳۵۱۱	۱۷۷۳۸
۱۳۸۱	۱۴۷۲۱۱۴	۶۳۴۰	۱۳۰۵۰	۳۰۸۷۸
۱۳۸۴	۵۴۵۱۱۹	۳۱۶۸	۴۵۱۸۸	۱۱۰۵۰

مرکز آمار ایران

۴-۳۲- مقدار تولیدات مرغداریهای پرورش دهنده مرغ گوشتی (تن)

سال	مرغ زنده پرورش یافته	مرغ زنده حذفی	کود
۱۳۷۹	۱۰۹۳۶	۱۶۹	۸۳۷۹
۱۳۸۲	۱۶۱۱۹	۱۷۴	۱۶۳۳۵

مرکز آمار ایران

۴-۳۳- ارزش تولیدات مرغداریهای پرورش دهنده مرغ گوشتی (ده هزار ریال)

سال	مرغ پرورش یافته	مرغ حذفی	کود
۱۳۷۹	۶۸۱۰۵۷۵	۵۴۷۹۱	۷۹۵۷۷
۱۳۸۲	۱۴۱۰۹۹۳۳	۷۰۸۵۹	۱۱۳۷۴۵

مرکز آمار ایران

۴-۳۴- تعداد کندوی زنبور عسل و تولید عسل

تولید عسل (تن)			تعداد کندو (کلنی)			سال و شهرستان
کندوی بومی	کندوی جدید	جمع	بومی	جدید	جمع	
-	۳۰۳	۳۰۳	-	۲۷۳۳۱	۲۷۳۳۱	۱۳۸۴
-	۳۶۷	۳۶۷	-	۳۲۹۵۵	۳۲۹۵۵	۱۳۸۵
-	۲۵۳	۲۵۳	-	۳۵۶۱۲	۳۵۶۱۲	۱۳۸۶
.	۲۵۳	۲۵۳	.	۳۲۱۲۵	۳۲۱۲۵	۱۳۸۷
.	۳۰۵	۳۰۵	.	۲۴۲۱۸	۲۴۲۱۸	۱۳۸۸
.	۶/۴	۶/۴	.	۵۸۰۹	۵۸۰۹	آبدانان
.	۲۳۲	۲۳۲	.	۱۴۵۱	۱۴۵۱	ایلام
.	۴	۴	.	۲۵۰۰	۲۵۰۰	ایوان
.	۱/۳	۱/۳	.	۱۰۶۲	۱۰۶۲	دره شهر
.	۲/۵	۲/۵	.	۸۲۷	۸۲۷	دهلران
.	۳۲/۵	۳۲/۵	.	۶۲۰۶	۶۲۰۶	شیروان چرداول
.	۲۱/۳	۲۱/۳	.	۵۰۸۷	۵۰۸۷	ملکشاهی
.	۵	۵	.	۱۲۷۶	۱۲۷۶	مهران

سازمان جهاد کشاورزی استان ایلام

۳۵-۴- مشخصات عمومی شرکتهای تعاونی کشاورزی فعال تحت پوشش اداره کل تعاون، شهرستان ایلام

ذخیره	اتحادیه			ذخیره قانونی	شرکت			سال
	سرمایه(هزارریال)	تعداد شرکتهای عضو	تعداد		سرمایه(هزارریال)	تعداد عضو	تعداد شرکت	
-	۶۴۵۴۰	۴۰	۶	-	۲۰۴۱۶۵۰	۱۵۶۴	۱۰۸	۱۳۸۴
-	۷۵۰۰۰	۹۱	۷	-	۲۰۴۱۶۵۰	۱۵۶۴	۱۰۸	۱۳۸۵
-	۱۹۵۵۴۰	۱۳۵	۱۲	-	۲۰۹۰۲۵۰	۱۶۱۱	۱۱۲	۱۳۸۶
-	۶۴۵۴۰	۴۲	۶	-	۲۴۸۹۳۷۲	۱۶۵۴	۱۳۰	۱۳۸۷
-	۶۴۵۴۰	۴۲	۶	-	۲۰۶۷۴۰۹	۱۷۶۱	۱۰۶	۱۳۸۸

۱- توضیح اینکه شرکتهای شهرستان ایوان عضو شهرستان ایلام و آمار آنها همراه آمار ایلام است.

۲- توضیح اینکه شرکتهای شهرستان مهران عضو اتحادیه ایلام می باشند و شهرستان مهران اتحادیه ندارد.  
اداره کل تعاون استان ایلام

۳۵-۴- مشخصات عمومی شرکتهای تعاونی کشاورزی فعال تحت پوشش اداره کل تعاون، شهرستان آبدانان

ذخیره	اتحادیه			ذخیره قانونی	شرکت			سال
	سرمایه(هزارریال)	تعداد شرکتهای عضو	تعداد		سرمایه(هزارریال)	تعداد عضو	تعداد شرکت	
-	۱۰۵۰۰	۵	۱	-	۴۷۳۷۱۰	۶۴۷	۲۸	۱۳۸۴
-	۱۰۵۰۰	۷	۱	-	۴۷۳۷۱۰	۶۴۷	۲۸	۱۳۸۵
-	۱۰۵۰۰	۵	۱	-	۸۰۵۵۱۰	۶۵۴	۲۹	۱۳۸۶
-	۱۰۵۰۰	۷	۱	-	۱۵۵۳۰۱۰	۹۸۳	۵۴	۱۳۸۷
-	۰	۰	۰	-	۱۲۳۴۲۱۰	۱۰۳۹	۳۵	۱۳۸۸

اداره کل تعاون استان ایلام

۴- کشاورزی ، جنگلداری و شیلات \_\_\_\_\_ سالنامه آماری استان ایلام -۱۳۸۸

۳۵-۴- مشخصات عمومی شرکتهای تعاونی کشاورزی فعال تحت پوشش اداره کل تعاون ، شهرستان

ایوان

ذخیره	اتحادیه			شرکت			سال
	ذخیره	تعداد شرکتهای عضو	تعداد	ذخیره قانونی	سرمایه(هزارریال)	تعداد شرکت	
-	-	-	-	-	۴۵۰۰۶۰	۲۴۶	۱۳۸۴
-	-	-	-	-	۶۵۱۰۰۰	۳۴۹	۱۳۸۵
-	-	-	-	-	۵۶۸۱۹۳	۲۷۰	۱۳۸۶
-	-	-	-	۲۲۷	۶۶۲۶۹۳	۳۳۳	۱۳۸۷
-	۰	۰	۰	-	۵۸۹۸۹۳	۲۹۱	۱۳۸۸

اداره کل تعاون استان ایلام

۳۵-۴- مشخصات عمومی شرکتهای تعاونی کشاورزی فعال تحت پوشش اداره کل تعاون ، شهرستان دره شهر

ذخیره	اتحادیه			شرکت			سال
	ذخیره	تعداد شرکتهای عضو	تعداد	ذخیره قانونی	سرمایه(هزارریال)	تعداد شرکت	
-	-	-	-	-	۷۹۷۵۸۲۲	۶۱۰	۱۳۸۴
-	-	-	-	-	۸۶۳۹۰۰۰	۱۵۶۰	۱۳۸۵
-	۱۰۶۴	۱۳	۱	-	۷۹۹۶۸۲۲	۶۲۴	۱۳۸۶
-	-	-	-	-	۸۶۵۳۷۲۲	۱۲۱۴	۱۳۸۷
-	۰	۰	۰	-	۸۵۳۰۱۷۲	۹۹۶	۱۳۸۸

اداره کل تعاون استان ایلام

۳۵-۴- مشخصات عمومی شرکتهای تعاونی کشاورزی فعال تحت پوشش اداره کل تعاون، شهرستان دهلران

اتحادیه				شرکت				سال
ذخیره	سرمایه(هزارریال)	تعداد شرکتهای عضو	تعداد	ذخیره قانونی	سرمایه(هزارریال)	تعداد عضو	تعداد شرکت	
-	-	-	-	-	۵۶۲۰۸۶	۱۲۷۷	۹۴	۱۳۸۴
-	-	-	-	۱	۶۳۵۷۰۰۰	۲۳۱۴	۱۲۱	۱۳۸۵
-	۱۳۵۰۰	۷	۱	-	۵۸۰۴۴۸۶	۱۳۲۵	۹۵	۱۳۸۶
-	-	-	-	-	۶۲۹۹۵۹۶	۱۹۰۹	۱۲۴	۱۳۸۷
-	۰	۰	۰	-	۵۹۷۵۵۲۲	۱۸۰۲	۱۱۰	۱۳۸۸

اداره کل تعاون استان ایلام

۳۵-۴- مشخصات عمومی شرکتهای تعاونی کشاورزی فعال تحت پوشش اداره کل تعاون، شهرستان شیروان و

چرداول

اتحادیه				شرکت				سال
ذخیره	سرمایه(هزارریال)	تعداد شرکتهای عضو	تعداد	ذخیره قانونی	سرمایه(هزارریال)	تعداد عضو	تعداد شرکت	
-	-	-	-	-	۲۸۲۱۵۰۳	۵۴۷	۷۳	۱۳۸۴
-	-	-	-	-	۳۹۹۶۰۰۰	۱۲۷۰	۱۵۳	۱۳۸۵
-	-	-	-	-	۳۰۲۷۴۷۷	۶۹۰	۹۲	۱۳۸۶
-	-	-	-	-	۴۶۲۳۳۷۷	۱۲۷۱	۱۶۴	۱۳۸۷
-	۰	۰	۰	-	۲۹۴۲۶۵۳	۵۹۰	۸۱	۱۳۸۸

اداره کل تعاون استان ایلام

۴- کشاورزی ، جنگلداری و شیلات \_\_\_\_\_ سالنامه آماری استان ایلام -۱۳۸۸

۴-۳۵- مشخصات عمومی شرکتهای تعاونی کشاورزی فعال تحت پوشش اداره کل تعاون ، شهرستان مهران

ذخیره قانونی	شرکت			سال
	سرمایه(هزارریال)	تعداد عضو	تعداد شرکت	
-	۲۱۹۰۲۲۸	۲۴۲۲	۵۷	۱۳۸۴
-	۲۷۹۱۰۰۰	۳۱۷۶	۱۰۷	۱۳۸۵
-	۲۲۲۸۴۷۸	۲۴۵۸	۶۳	۱۳۸۶
-	۱۷۰۵۸۰۸	۲۱۶۶	۱۲۰	۱۳۸۷
-	۴۳۲۲۶۳	۴۵۷	۳۲	۱۳۸۸

توضیح اینکه شهرستان مهران اتحادیه ندارد.

اداره کل تعاون استان ایلام

۴-۳۵- مشخصات عمومی شرکتهای تعاونی کشاورزی فعال تحت پوشش اداره کل تعاون ، شهرستان  
ملکشاهی

اتحادیه				شرکت				سال
ذخیره	سرمایه(هزارریال)	تعداد شرکتهای عضو	تعداد	ذخیره قانونی	سرمایه(هزارریال)	تعداد عضو	تعداد شرکت	
-	-	-	-	-	-	-	-	۱۳۸۴
-	-	-	-	-	-	-	-	۱۳۸۵
-	-	-	-	-	-	-	-	۱۳۸۶
-	-	-	-	-	-	-	-	۱۳۸۷
-	.	.	.	-	۵۹۳۵۴۵	۱۰۷۳	۲۹	۱۳۸۸

اداره کل تعاون استان ایلام

۳۶-۴- مساحت جنگلها، مراتع و بیابانها: سال ۱۳۸۸

شرح	مساحت (هکتار)
جنگل	۶۴۱۱۶۶۷
مرتع	۱۱۱۲۳۵۸
خوب	۲۷۸۳۶
متوسط	۴۷۹۷۸۷
فقیر	۱۸۰۲۱۷
بیابان	۴۲۴۵۱۸

سازمان جهاد کشاورزی استان ایلام - اداره کل منابع طبیعی و آبخیزداری استان ایلام

۳۷-۴- مساحت جنگل کاری شده استان

سال	جمع (هکتار)	دولتی (هکتار)	خصوصی (هکتار)
۱۳۸۴	۸۰	۸۰	-
۱۳۸۵	۲۱۶	۲۱۶	-
۱۳۸۶	۲۰۰	۲۰۰	-
۱۳۸۷	۲۱۶	۲۱۶	-
۱۳۸۸	۱۶۲	۱۶۲	-

سازمان جهاد کشاورزی استان ایلام - اداره کل منابع طبیعی و آبخیزداری استان ایلام

۳۸-۴- مساحت نهالستان و تولید آن

تولید			مساحت			سال و شهرستان
خصوصی (اصله)	دولتی (اصله)	جمع (اصله)	خصوصی (هکتار)	دولتی (هکتار)	جمع (هکتار)	
-	۸۵۰۰۰۰	۸۵۰۰۰۰	-	۱۸	۱۸	۱۳۸۴
-	۹۵۰۰۰۰	۹۵۰۰۰۰	-	۱۶	۱۶	۱۳۸۵
-	۹۵۰۰۰۰	۹۵۰۰۰۰	-	۱۶	۱۶	۱۳۸۶
-	۹۵۰۰۰۰	۹۵۰۰۰۰	-	۱۸	۱۸	۱۳۸۷
-	۶۰۰۰۰۰	۶۰۰۰۰۰	-	۱۷,۷	۱۷,۷	۱۳۸۸

سازمان جهاد کشاورزی استان ایلام - اداره کل منابع طبیعی و آبخیزداری استان ایلام

۳۹-۴- موارد و مساحت آتش سوزی در جنگلها و مراتع

مساحت مورد حریق			موارد آتش سوزی			سال و شهرستان
مراتع (هکتار)	جنگلها (هکتار)	جمع (هکتار)	مراتع (فقره)	جنگلها (فقره)	جمع (فقره)	
۱۹۰	۳۱	۲۲۱	۳	۲	۵	۱۳۸۴
۹۳	۳۲	۱۲۵	۱۱	۳	۱۴	۱۳۸۵
۹۰	۲۰	۱۱۰	۸	۲	۱۰	۱۳۸۶
۲۵۹	۱۶۹	۴۲۸	۴۱	۳۷	۷۸	۱۳۸۷
۴۰	۶	۴۶	۱۵	۱۳	۲۸	۱۳۸۸

سازمان جهاد کشاورزی استان ایلام - اداره کل منابع طبیعی و آبخیزداری استان ایلام



۴-۴۰- فعالیتهای انجام شده در زمینه آبخیزداری در سطح استان

سال	عملیات خشکه (چینی (متر مکعب)	عملیات گابیونی (متر مکعب)	عملیات سنگی ملاتی (متر مکعب)	عملیات اسکله ریزی (متر مکعب)	عملیات خاکی پخش سیلاب (متر مکعب)	عملیات سکوبندی (هکتار)	چاله های فلسی شکل (هکتار)
۱۳۸۴	۲۲۶۹۵	۱۸۲۲۷	۵۲۳۴	-	۳۳۲۵۷	-	-
۱۳۸۵	۱۶۵۰۰	۱۵۹۰۰	۱۱۲۰۰	-	۶۱۶۰۰	۶۱۰	۵۰۰
۱۳۸۶	۵۳۳۳	۱۴۹۲۵	۱۳۲۳۰	-	۹۲۵۰۰	۱۶۸	۵۰۰
۱۳۸۷	۳۵۶۵	۱۵۵۴۹	۲۱۹۴۴	-	۱۱۳۱۵۰	۷۰	۷۵۰
۱۳۸۸	۱۴۰۶۰	۹۸۰۲	۲۹۰۳۴	-	۱۸۸۲۰۰	۹۵	۵۲۰

سازمان جهاد کشاورزی استان ایلام - اداره کل منابع طبیعی و آبخیزداری استان ایلام

۴-۴۱- اهم فعالیتهای انجام شده در زمینه مرتعداری و اصلاح مراتع

سال	بوته کاری و تولید نهال (هکتار)	کپه کاری و کشت مستقیم (هکتار)	کودپاشی مراتع (هکتار)	ذخیره نزولات آسمانی (هکتار)	بذرپاشی (هکتار)
۱۳۸۴	۵۰	۱۲۰۰	-	۶۰	-
۱۳۸۵	۲۰۰۰۰	۵۵۰	۱۰۳۰	۱۳۰	-
۱۳۸۶	-	۶۰۵	۴۴۰	۳۵۰	-
۱۳۸۷	-	۹۴۰	۲۰۰	۴۸۵	۸۵۶
۱۳۸۸	-	۱۰۰۴	-	۱۴۷۵	۳۵۷

سازمان جهاد کشاورزی استان ایلام - اداره کل منابع طبیعی استان و آبخیزداری استان ایلام

۴- کشاورزی ، جنگلداری و شیلات \_\_\_\_\_ سالنامه آماری استان ایلام- ۱۳۸۸

۴-۴۱- اهم فعالیتهای انجام شده در زمینه مرتعداری و اصلاح مراتع (دنباله)

سال	احداث آبشخور (دستگاه)	حفر چاه مالداري (حلقه)	نصب تلمبه بادي (دستگاه)	تبدیل دیم زارهای کم بازده به مراتع (هکتار)	ممیزی و تنسيق مراتع (هکتار)
۱۳۸۴	۲۲۰	-	-	-	۷۵۰۰۰
۱۳۸۵	۳۶۰	۱	-	-	۶۰۰۰۰
۱۳۸۶	-	-	-	-	۲۰۰۰۰
۱۳۸۷	-	-	-	-	۳۰۰۰۰
۱۳۸۸	۲۰۰	-	-	-	۱۰۰۰۰

سازمان جهاد کشاورزی استان ایلام - اداره کل منابع طبیعی و آبخیزداری استان ایلام

۴-۴۲- فعالیت های انجام شده در زمینه تثبیت شنهای روان و بیابان زدائی

سال	احداث خزانه (هکتار)	تولید نهال گلدانی (هکتار)	نهال کاری (هکتار)	بذرپاشی و بذرکاری (هکتار)	جمع آوری و تهیه بذر (هکتار)	مالچ پاشی (هکتار)	احداث بادشکن (هکتار)	حفاظت و قرق (هکتار)
۱۳۸۴	-	-	۱۰۰	-	-	-	-	۶۰۰
۱۳۸۵	-	-	۱۵۰	-	-	-	-	۳۴۰
۱۳۸۶	-	-	-	۱۵۰	-	-	-	۶۰۰
۱۳۸۷	-	-	۱۰۰	-	-	-	-	۴۰۰
۱۳۸۸	-	-	۲۱۲	-	-	-	-	۳۵۰

سازمان جهاد کشاورزی استان ایلام - اداره کل منابع طبیعی و آبخیزداری استان ایلام

۴-۴۳- پرورش ماهی در استخرهای مدار بسته

سال و شهرستان	تعداد کارگاه.	استخر		تولید (تن)
		تعداد	مساحت (متر مربع)	
۱۳۸۴	۳	۶۱	۹۸۸	۳۰
۱۳۸۵	۳	۶۱	۹۸۸	۳۰
۱۳۸۶	۳	۶۱	۹۸۸	۱۰
۱۳۸۷	۳	۶۱	۹۸۸	۱۰
۱۳۸۸	۳	۶۱	۹۸۸	-
ایلام	۳	۶۱	۹۸۸	-

سازمان جهاد کشاورزی - اداره کل شیلات استان ایلام

۴-۴۴- پرورش ماهی سرد آبی

تولید (تن)	استخر		تعداد کارگاه	سال و شهرستان
	مساحت (متر مربع)	تعداد		
۴۸۰	۲۰۳۱۷	۲۵۸	۲۶	۱۳۸۴
۸۵۰	۲۵۶۳۳	۲۷۳	۲۹	۱۳۸۵
۹۰۰	۲۳۵۰۱	۳۴۳	۳۷	۱۳۸۶
۹۸۷	۲۲۵۱۳	۲۹۴	۳۵	۱۳۸۷
۱۴۱۳	۲۲۵۱۳	۲۹۴	۳۵	۱۳۸۸
.	.	.	.	آبدانان
.	.	.	.	ایلام
۴۵۰	۷۵۶	۸	۱	ایوان
۴۴۰	۱۰۵۱۷	۱۲۰	۱۴	دره شهر
۱۱۸	۲۶۵۸	۳۸	۳	دهلران
۳۶۵	۷۹۳۲	۱۲۲	۱۴	شیروان و چرداول
۴۰	۶۵۰	۶	۳	ملکشاهی
.	.	.	.	مهران

سازمان جهاد کشاورزی - اداره کل شیلات استان ایلام

۴-۴۵- پرورش ماهی گرم آبی

تولید (تن)	استخر		تعداد کارگاه	سال و شهرستان
	مساحت (متر مربع)	تعداد		
۲۱۸	۶۵۰۰۰۰	۶۴	۵۵	۱۳۸۴
۲۴۲	۶۴۰۰۰۰	۷۲	۶۳	۱۳۸۵
۲۱۰	۴۲۰۰۰۰	۸۲	۶۵	۱۳۸۶
۲۳۰	۹۱۰۰۰۰	۸۳	۷۰	۱۳۸۷
۲۵۰	۵۴۰۰۰۰	۹۵	۸۲	۱۳۸۸
۶	۲۰۰۰۰	۳	۳	آبدانان
۲۴	۱۰۰۰۰۰	۱۰	۴	ایلام
۱۸	۵۰۰۰۰	۶	۶	ایوان
۵۰	۱۸۰۰۰۰	۱۲	۶	دره شهر
۱۱۷	۵۰۰۰۰	۴۸	۴۸	دهلران
۱۰	۵۰۰۰۰	۸	۸	شیروان و چرداول
۱۰	۵۰۰۰۰	۳	۲	ملکشاهی
۱۵	۴۰۰۰۰	۵	۵	مهران

سازمان جهاد کشاورزی - اداره کل شیلات استان ایلام