

!

!

!

!

!

آمارگیری کشاورزی در سطح ملی برای اولین بار در سال ۱۳۳۹، توسط اداره‌ی آمار عمومی وقت، با روش نمونه‌گیری انجام شد. پس از انجام چند آمارگیری نمونه‌ای که نتایج سال‌های ۱۳۵۰ و ۱۳۵۱ آن منتشر شد، در سال ۱۳۵۲، اولین سرشماری کشاورزی روستایی، توسط مرکز آمار ایران به مرحله‌ی اجرا درآمد. در این سرشماری از طریق مراجعه به تمامی نقاط روستایی کشور، اطلاعات مورد نظر در سطح آبادی جمع‌آوری شد. در این طرح، فعالیت‌های کشاورزی نقاط شهری و خانوارهای عشایری که در هیچ یک از نقاط روستایی کشور محل مسکونی نداشتند، منظور نشد. براساس چارچوب آماری حاصل از سرشماری مذکور، طرح آمارگیری کشاورزی روستایی در سال‌های ۱۳۵۳، ۱۳۵۴ و ۱۳۵۶ لغایت ۱۳۵۹ و نیز در سال‌های ۱۳۶۱ و ۱۳۶۶ توسط مرکز آمار ایران اجرا و نتایج آن منتشر شد.

در سال ۱۳۶۰، جهاد سازندگی ضمن اجرای طرح تهیه‌ی شناسنامه روستایی، اطلاعاتی مشابه اطلاعات حاصل از اجرای سرشماری کشاورزی سال ۱۳۵۲ مرکز آمار ایران، گردآوری کرد.

در سال ۱۳۶۷، اولین سرشماری عمومی کشاورزی توسط مرکز آمار ایران، در سطح نقاط شهری و روستایی کشور به مرحله‌ی اجرا درآمد. در این سرشماری، تمامی بهره‌برداران کشاورزی مربوط به اشخاص حقیقی، از طریق مراجعه به خانوارهای ساکن نقاط روستایی و شهری و نیز خانوارهای غیرساکن و بهره‌برداران‌های مربوط به اشخاص حقوقی، از طریق شناسایی تمام مکان‌های محل انجام فعالیت‌های کشاورزی آن‌ها مورد آمارگیری

قرار گرفت. با استفاده از چارچوب این سرشماری، اولین طرح آمارگیری نمونه‌ای کشاورزی در سال ۱۳۷۱، توسط مرکز آمار ایران انجام شد. در این طرح، فقط فعالیت زراعت بهره‌برداران‌های زراعی، تحت پوشش قرار گرفت و اطلاعات مربوط به تولید، ارزش تولیدات و هزینه‌ی تولید محصولات عمده‌ی زراعی و... برای سال ۱۳۷۰ جمع‌آوری شد.

در سال ۱۳۷۲، دومین و در سال ۱۳۸۲، سومین سرشماری عمومی کشاورزی کشور توسط مرکز آمار ایران و با مشارکت وزارت جهاد کشاورزی اجرا گردید. در این سرشماری، برای شناسایی بهره‌برداران کشاورزی، تمام نقاط کشور به استثنای ۱۰۸ شهر تحت عنوان شهرهای منتخب، فهرست‌برداری شد. فهرست بهره‌برداران کشاورزی شهرهای منتخب، در سال ۱۳۸۱ با استفاده از اطلاعات موجود در وزارت جهاد کشاورزی و تحقیقات محلی، در قالب طرح «سرشماری بهره‌برداران کشاورزی شهرهای منتخب» تهیه شد.

در سال ۱۳۶۹ برای اولین بار، آمارگاو‌داری‌های صنعتی توسط مرکز آمار ایران گردآوری شد که در این طرح از فهرست گاو‌داری‌های صنعتی منتج از سرشماری عمومی کشاورزی ۱۳۶۷ استفاده گردید. طرح مذکور، در سال ۱۳۷۳ به صورت سرشماری و در سال‌های ۱۳۷۵ و ۱۳۷۹ توسط مرکز آمار ایران و در سال ۱۳۸۳ توسط وزارت جهاد کشاورزی به صورت نمونه‌ای انجام و نتایج آن ارائه شده است.

آمار کشتار دام، تا سال ۱۳۴۶ به وسیله‌ی دفتر آمار وزارت دارایی انتشار می‌یافت. از سال ۱۳۴۷ تا سال ۱۳۷۵ گردآوری و انتشار آمار کشتار دام، توسط مرکز آمار ایران از طریق مکاتبه با شهرداری‌ها و

مذکور، بهره‌برداری‌هایی سرشماری شده است که لااقل یکی از فعالیت‌های آن، در حدنصاب‌های تعیین شده‌ی زیر قرار گرفته باشد:

زراعت: بهره‌برداری‌هایی که در روز آمارگیری حداقل ۴۰۰ مترمربع زمین زراعی دارند.

باغداری: بهره‌برداری‌هایی که در روز آمارگیری حداقل ۲۰۰ مترمربع باغ و قلمستان دارند.

پرورش دام بزرگ: بهره‌برداری‌های پرورش دهنده‌ی دام بزرگ (گاو و گوساله، گاو میش و بچه گاو میش و شتر و بچه شتر) که در طول ۳۶۵ روز گذشته، دارای حداقل یک رأس دام بزرگ بوده‌اند.

پرورش دام کوچک: بهره‌برداری‌های پرورش دهنده‌ی دام کوچک (گوسفند و بره و بز و بزغاله) که در طول ۳۶۵ روز گذشته، دارای حداقل دو رأس دام کوچک بوده‌اند.

پرورش ماکیان به روش سنتی: بهره‌برداری‌های پرورش دهنده‌ی ماکیان به روش سنتی که تعداد مرغ، خروس، جوجه و سایر انواع ماکیان آن در روز آمارگیری، حداقل ۱۰ قطعه است.

تولید گلخانه‌ای: بهره‌برداری‌هایی که طی سال زراعی موردنظر، دارای تولید گلخانه‌ای در هر وسعتی بوده است.

پرورش کرم ابریشم و زنبور عسل: بهره‌برداری‌هایی که در طول ۳۶۵ روز گذشته دارای فعالیت پرورش کرم ابریشم یا زنبور عسل به هر وسعت بوده است.

براساس گزارش‌های ماهانه‌ی شهرداری‌هایی که دارای کشتارگاه هستند، انجام شده است. از سال ۱۳۷۶، جمع‌آوری اطلاعات مذکور از طریق کشتارگاه‌ها و با همکاری سازمان دامپزشکی کشور و شهرداری‌ها صورت می‌گیرد.

طرح‌های آمارگیری از موسسات مرغداری را برای اولین بار، مرکز آمار ایران در سال‌های ۱۳۶۴ و ۱۳۶۵ اجرا نموده است. در سال‌های اخیر با توجه به تنوع فعالیت در صنعت مرغداری، برای هر یک از فعالیت‌های پرورش مرغ تخمگذار و پولت، مرغ مادر و جوجه‌کشی، اقدام به اجرای سرشماری کرده و برای فعالیت پرورش مرغ گوشتی، آمارگیری نمونه‌ای به عمل آورده است.

اطلاعات آماری مندرج در این فصل، شامل آمارهایی در زمینه‌ی زراعت و باغداری، دام و طیور، جنگلداری، شیلات و شرکت‌های تعاونی می‌باشد. ضمناً در پایان فصل، دو جدول به ارزش افزوده‌ی فعالیت‌های "کشاورزی، شکار و جنگلداری" و "ماهگیری" و برآورد اعتبارات تملک دارایی‌های سرمایه‌ای در فصل کشاورزی بودجه‌ی عمومی دولت اختصاص یافته است.

تعاریف و مفاهیم به کار رفته در این فصل به شرح زیر است:

بهره‌برداری کشاورزی: تمامی فعالیت‌های کشاورزی که تحت مدیریت واحدی قرار دارد، یک واحد تولیدی کشاورزی است که بهره‌برداری کشاورزی نامیده می‌شود. این مدیریت توسط اعضای یک یا چند خانوار (اشخاص حقیقی) یا توسط یک شرکت رسمی یا مؤسسه عمومی (اشخاص حقوقی)، اعمال می‌شود. در سرشماری عمومی کشاورزی ۱۳۸۲، اگر فعالیت‌های یک واحد تولیدی کشاورزی در محدوده‌ی چند آبادی یا شهر انجام شود، هر مجموعه‌ی واقع در محدوده‌ی یک آبادی یا شهر، یک بهره‌برداری کشاورزی تلقی می‌شود. در طرح

محصول، بوته‌ی آن از بین می‌رود و در مواردی، قسمت‌های زیرزمینی گیاه (ریشه، پیاز و نظایر آن) برای سال بعد در زمین باقی می‌ماند. مانند گندم، چغندر قند، سبزی‌ها و زعفران.

محصولات دایمی: گیاهانی هستند که غالباً تنه یا ساقه‌ی چوبی دارند و پس از برداشت محصول، تمام یا قسمتی از گیاه در زمین باقی می‌ماند و مجدداً در سال‌های بعد محصول می‌دهد. انواع درختان و درختچه‌های مثمر مانند مرکبات، هلو، انگور و بوته‌ی چای و درختان غیرمثمر مانند تبریزی، محصولات دایمی محسوب می‌شوند.

شبکه‌های آبیاری و زهکشی مدرن: به مجموعه‌ای از تأسیسات آبیاری، شامل تأسیسات آبیگری، انتقال آب و آبرسانی به مزارع و قطعات زراعی با مساحت حدود ۶۰ تا ۲۰۰ هکتار که مجهز به تجهیزات کنترل، توزیع، تحویل و اندازه‌گیری آب باشد، اطلاق می‌شود. چنین شبکه‌ای، آب مورد نیاز را در شرایط نرمال هیدرولوژیکی با حداقل ۸۰ درصد تضمین، تأمین می‌کند.

تولید: مقدار محصولی است که در دوره‌ی زمانی مشخص، طی فرایند تولید در واحد تولیدی، حاصل می‌شود و آماده‌ی عرضه برای فروش و مصرف است. در طرح‌های آماری مرکز آمار ایران، آن مقدار تولید که جنبه‌ی رایگان داشته یا دستمزد بابت آن جنسی باشد و یا به خودمصرفی واحد تولیدی برسد نیز، جزو تولید محسوب می‌شود.

در مورد محصولات کشاورزی، تولید هر محصول به حالت متعارف آن که از مزرعه برداشت می‌شود، مورد نظر است. در مورد برنج، وزن شلتوک، در مورد انواع لوبیا، وزن دانه‌ی خشک، در مورد یونجه،

بهره‌بردار کشاورزی: شخصی حقیقی یا حقوقی است که به تنهایی یا با مشارکت دیگران، مدیریت امور بهره‌برداری کشاورزی و مسئولیت فنی و اقتصادی آن را به عهده داشته و مستقیماً در سود و زیان آن سهیم است.

اراضی زراعی: بخشی از زمین‌های کشاورزی است که به فعالیت زراعت (کشت و کار نباتات سالانه) اعم از زیر کشت و آیش، اختصاص یافته است.

اراضی زراعی آبی: آن قسمت از اراضی زراعی است که زراعت انجام شده در آن آبیاری می‌شود.

اراضی زراعی دیم: آن قسمت از اراضی زراعی است که زراعت انجام شده در آن آبیاری نمی‌شود و آب مورد نیاز برای رشد گیاه از طریق نزولات آسمانی تأمین می‌شود.

سطح زیر کشت (کاشت): مساحت زمینی است که به منظور تولید محصول مورد نظر در سال آمارگیری، در همان سال و یا قبل از آن، زیر کشت رفته باشد.

آیش: آن قسمت از اراضی زراعی آبی یا دیم، که داخل در تناوب کشت قرار دارد ولی در سال زراعی مورد نظر، کشت نشده است و محصولی از آن برداشت نخواهد شد که برحسب مورد، آیش آبی یا آیش دیم محسوب می‌شود.

سال زراعی: منظور از سال زراعی، اول مهرماه هر سال لغایت پایان شهریور ماه سال بعد است.

محصولات سالانه: به نباتاتی اطلاق می‌شود که به طور معمول ساقه‌ی علفی دارند و پس از برداشت

و مادر و نیز به جوجه‌ی یکروزه‌ی مرغ تخمگذار یا گوشتی، تبدیل می‌شود.

شاغلان: تمامی کارکنانی که در داخل یا خارج کارگاه به صورت تمام وقت یا پاره‌وقت، خواه با مزد و حقوق یا بدون مزد و حقوق (مالکان و شرکای فعال و کارکنان فامیلی بدون مزد)، برای کارگاه کار می‌کنند، شاغل محسوب می‌شوند.

جبران خدمات مزد و حقوق‌بگیران: عبارت از مزد و حقوق و سایر پرداختی‌ها (پول، کالا و ...) به مزد و حقوق‌بگیران است.

مزد و حقوق: منظور، مجموع پرداختی‌های کارگاه به صورت پول و یا کالا به مزد و حقوق‌بگیران است.

سایر پرداختی‌ها (پول، کالا و ...): این پرداختی‌ها شامل پاداش، اضافه‌کار، هزینه‌ی خوراک و پوشاک، هزینه‌ی ایاب و ذهاب، حق اولاد، حق عائله‌مندی، حق مأموریت، بدی آب و هوا، سهم کارفرما از بیمه‌های اجتماعی، خواربار، بلیط اتوبوس و ... است.

سرمایه‌گذاری (ارزش تغییرات اموال سرمایه‌ای): تغییرات ایجاد شده در ارزش اموال سرمایه‌ای (مجموع ارزش خرید یا تحصیل و هزینه‌ی تعمیرات اساسی اموال سرمایه‌ای منهای ارزش فروش یا انتقال اموال سرمایه‌ای)، طی دوره‌ی زمانی معین را سرمایه‌گذاری گویند.

اموال سرمایه‌ای: تمامی ماشین‌آلات، وسایل، ابزار و تجهیزاتی هستند که برای انجام فعالیت‌های تولیدی یا ایجاد خدمت به کار گرفته می‌شوند و عمر مفید اقتصادی آن‌ها معمولاً از یک سال بیشتر است. ماشین‌آلات

اسپرس و شبدر، وزن علوفه‌ی خشک، درمورد گردو، بادام و پسته، وزن محصول بدون پوست سبز ولی با پوست خشک و درمورد تبریزی، سپیدار و ...، قطع درخت برحسب اصله، تولید محسوب می‌شود.

گاوداری صنعتی: یک واحد تولیدی کشاورزی است که در آن، فعالیت پرورش دام از نظر محل و نحوه‌ی نگهداری، روش تغذیه و بهداشت دام، طبق برنامه و با رعایت اصول و موازین نوین و ویژه، انجام می‌گیرد.

مرغ گوشتی: به نوعی مرغ و خروس اطلاق می‌شود که به منظور استفاده از گوشت آن پرورش داده می‌شود.

مرغ تخمگذار: مرغی است که برای تولید تخم مرغ خوراکی، پرورش داده می‌شود. این قبیل مرغ‌ها را در سن سه ماهگی، پولت (نیمچه تخمگذار) می‌گویند.

لنبه: منظور، تخم‌مرغ‌های تولید شده بدون پوست آهکی است.

مرغ مادر: مرغی است که از تخم نطفه‌دار آن، برای تولید جوجه استفاده می‌شود. مرغ مادر گوشتی، برای تولید جوجه‌های مرغ و خروس گوشتی، و مرغ مادر تخمی برای تولید جوجه‌های مرغ تخمگذار، پرورش داده می‌شود.

تولید جوجه‌ی یکروزه، مرغ تخمگذار و گوشتی: فعالیتی است که در فرایند آن بسته به مورد، تخم‌مرغ نطفه‌دار از نژادهای مرغ تخمی یا گوشتی، به جوجه‌های یکروزه‌ی مرغ و خروس اجداد

تولید و تجهیزات نیرو، ابزار و وسایل کار بادوام، لوازم و تجهیزات اداری، وسایل نقلیه و ساختمان، نمونه‌هایی از اموال سرمایه‌ای به شمار می‌آیند.

شرکت تعاونی: شرکتی متشکل از اشخاص حقیقی، با حداقل ۷ عضو است که تمام یا حداقل ۵۱ درصد از سرمایه‌ی آن به‌وسیله‌ی اعضا تأمین گردد و طبق مقررات موجود در قانون بخش تعاونی، به ثبت رسیده باشد. یادآور می‌شود، قبل از تعیین حداقل اعضای شرکت‌های تعاونی بر اساس قانون مذکور، بعضی از شرکت‌های تعاونی با اعضای کمتر از ۷ نفر تشکیل شده است.

مرتع: زمینی است اعم از کوه و دامنه یا زمین مسطح، که در فصل چرا، دارای پوششی از نباتات علوفه‌ای خودرو باشد و با توجه به سابقه‌ی چرا، عرفاً مرتع شناخته شود. اراضی آیش ولو آن‌که دارای پوشش علوفه‌ای خودرو باشد، مشمول تعریف مرتع نمی‌شود.

مالچ پاشی: مقصود، ایجاد پوشش‌هایی است که به منظور جلوگیری از حرکت خاک، حفظ درجه‌ی حرارت و رطوبت خاک به کار می‌رود.
بادشکن: موانع مصنوعی است که برای جلوگیری از حرکت شن‌های روان، در برابر جریان باد ایجاد می‌شود.

حفاظت و قرق: عبارت از انتخاب و اعلام مساحت مناطق و محدوده‌های دارای فرسایش زیاد و یا حساس به فرسایش است.

حوزه آبریز: رجوع کنید به تعاریف و مفاهیم

فصل ۱- سرزمین و آب وهوا".

اراضی آبخیزها: تمامی نقاطی از حوزه‌ی رودخانه، که آب‌های روان ناشی از بارندگی، از آن به رودخانه منتهی می‌شود، اراضی آبخیز رودخانه می‌نامند.

آبخیزداری: تمامی فعالیت‌هایی که برای احیا و اصلاح حوزه‌ی آبخیز انجام می‌گیرد، آبخیزداری نامیده می‌شود.

ستانده: رجوع کنید به تعاریف و مفاهیم " فصل ۲۱- حساب‌های ملی".

مصرف واسطه: رجوع کنید به تعاریف و مفاهیم " فصل ۲۱- حساب‌های ملی".

ارزش افزوده: رجوع کنید به تعاریف و مفاهیم " فصل ۲۱- حساب‌های ملی".

قیمت‌های جاری و قیمت‌های ثابت: رجوع کنید به تعاریف و مفاهیم "فصل ۲۱- حساب‌های ملی".

۴- کشاورزی ، جنگلداری و شیلات _____ سالنامه آماری استان ایلام -۱۳۸۶

۴-۱- بهره برداریهای کشاورزی سرشماری شده برحسب نوع بهره برداری و شهرستان: ۱۳۸۲

شهرستان	جمع		خانوار معمولی ساکن		بهره دار غیر ساکن	
	کل	بی زمین	کل	بی زمین	کل	بی زمین
کل استان	۵۸۳۳۶	۱۰۷۳۲	۴۱۵۳۵	۱۰۱۸۰	۱۶۲۶۴	۸۰
آبدانان	۶۷۶۶	۱۰۷۶	۵۱۵۳	۱۰۴۱	۱۵۷۶	۰
ایلام	۹۱۹۵	۱۶۱۶	۵۷۴۲	۱۵۱۸	۳۲۷۷	۳۲
ایوان	۵۷۹۲	۸۴۶	۳۴۱۶	۸۳۵	۲۳۶۹	۶
دره شهر	۷۵۷۶	۱۳۶۲	۵۴۰۳	۱۳۴۸	۲۱۵۸	۳
دهلران	۷۴۵۸	۲۲۵۴	۵۸۳۴	۲۲۳۴	۱۶۰۶	۱۴
شیروان وچرداول	۱۲۳۷۳	۱۶۲۳	۱۰۹۲۴	۱۵۶۹	۱۳۸۹	۶
مهران	۹۱۷۵	۱۹۵۶	۴۹۶۳	۱۶۳۶	۳۸۸۹	۱۹

شهرستان	خانوار معمولی غیر ساکن		شرکت رسمی یا موسسه عمومی	
	کل	بی زمین	کل	بی زمین
کل استان	۴۳۷	۴۳۷	۱۰۰	۳
آبدانان	۳۵	۳۵	۲	-
ایلام	۴۳	۴۳	۳۳	۲۳
ایوان	۵	۵	۲	-
دره شهر	۸	۸	۷	۳
دهلران	۶	۶	۱۲	-
شیروان وچرداول	۴۲	۴۲	۱۹	۶
مهران	۲۹۹	۲۹۹	۲۵	۳

مآخذ - نتایج مقدماتی سرشماری عمومی کشاورزی سال ۱۳۸۲ - مرکز آمار ایران

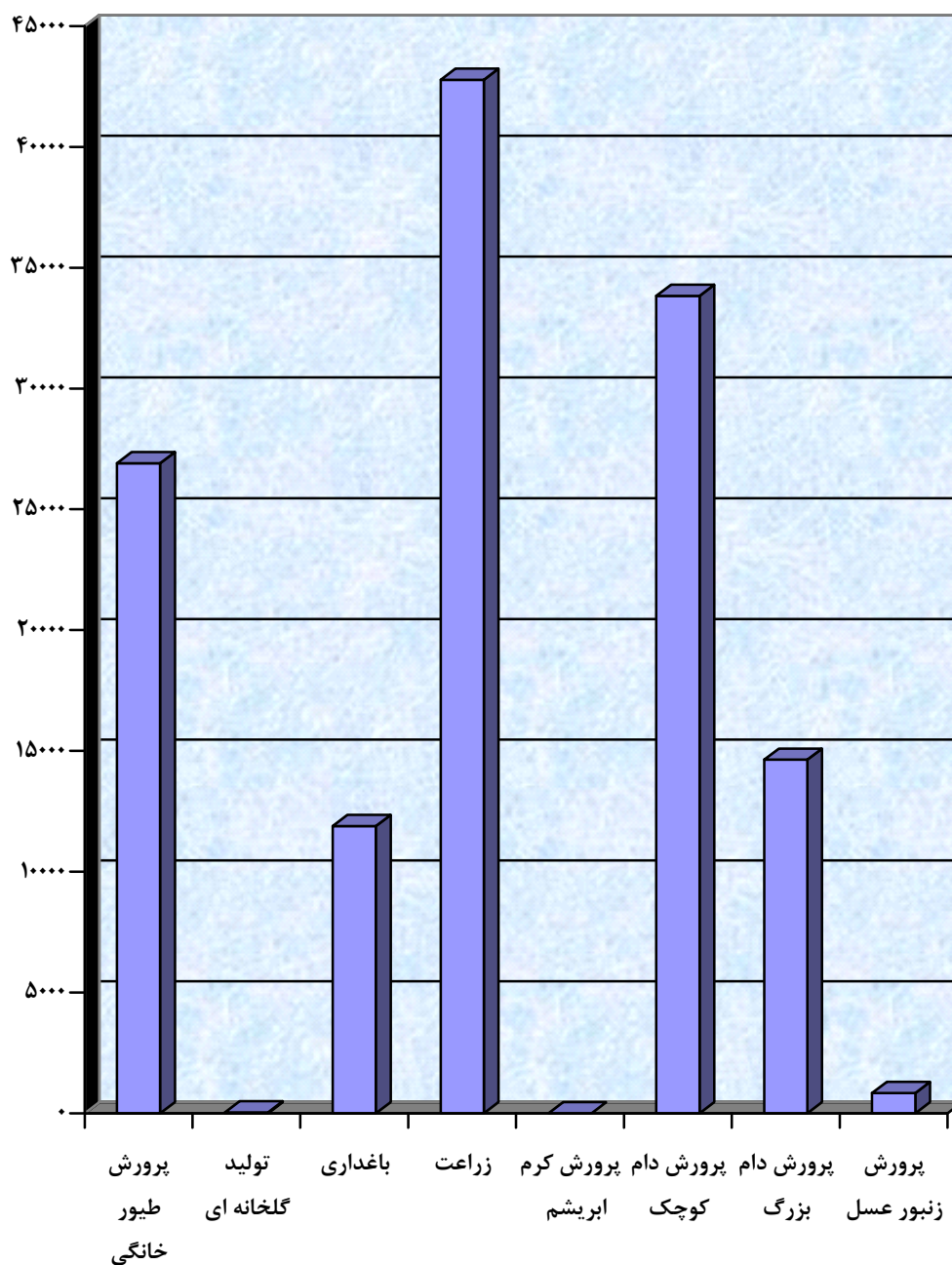
۲-۴- بهره برداری های کشاورزی بر حسب نوع فعالیت و شهرستان : ۱۳۸۲

شهرستان	زراعت	باغداری	تولید گلخانه ای	پرورش طیور خانگی
کل استان	۴۲۷۷۷	۱۱۸۸۹	۴۵	۲۶۹۰۲
آبدانان	۵۶۶۲	۹۶۸	۲	۳۷۲۳
ایلام	۷۲۶۰	۳۲۹۵	۲۵	۲۸۲۱
ایوان	۴۸۷۴	۷۰۳	۴	۲۳۱۷
دره شهر	۶۱۶۱	۱۴۷۸	۳	۴۱۹۰
دهلران	۵۱۰۹	۹۵۵	۱	۲۹۳۹
شیروان و چرداول	۱۰۶۵۱	۳۳۲۴	۸	۷۶۲۶
مهران	۷۰۶۱	۱۱۶۷	۲	۳۲۸۷

شهرستان	پرورش زنبور عسل	پرورش دام بزرگ	پرورش دام کوچک	پرورش کرم ابریشم
کل استان	۸۴۲	۱۴۶۳۶	۳۳۸۳۴	۰
آبدانان	۵۹	۱۴۴۵	۳۴۶۶	۰
ایلام	۳۲۶	۱۷۶۷	۳۳۶۵	۰
ایوان	۳۰	۱۵۸۳	۱۵۹۸	۰
دره شهر	۹۰	۲۲۱۲	۲۶۳۸	۰
دهلران	۱۲	۲۰۲۸	۳۹۳۳	۰
شیروان و چرداول	۱۰۶	۴۹۳۵	۴۸۸۸	۰
مهران	۲۲۰	۶۶۷	۳۹۳۷	۰

مآخذ: نتایج مقدماتی سرشماری عمومی کشاورزی سال ۱۳۸۲ - مرکز آمار ایران

نمودار ۱-۴- بهره برداریهای کشاورزی بر حسب نوع فعالیت و شهرستان ۱۳۸۲



مبنا جدول ۲-۴

۳-۴- بهره برداری های کشاورزی بر حسب وضع سواد و سن بهره بردار : ۱۳۸۲

با سوادان بر حسب مدرک تحصیلی				بی سوادان	جمع	گروه سنی بهره بردار
فوق دیپلم و بالاتر غیر کشاورزی	فوق دیپلم وبالاتر کشاورزی	راهنمایی ومتوسطه	ابتدایی و غیر رسمی			
۱۳۱۵۸	۵۷۸	۸۹۳۵	۱۷۸۴۶	۱۹۵۱۹	۵۸۲۳۶	جمع
۰	۰	۵	۴	۴	۱۳	کمتر از ۱۵ ساله
۱	۱	۱۴۹	۳۶	۱۸	۲۰۴	۱۵-۱۹ ساله
۴۰	۲۶	۶۴۸	۲۹۴	۱۰۷	۱۱۱	۲۰-۲۴ ساله
۲۰۰	۱۰۳	۱۷۰۰	۱۰۶۵	۳۴۵	۳۴۱۳	۲۵-۲۹ ساله
۳۶۰	۱۳۷	۲۳۲۱	۲۱۱۰	۱۰۰۵	۵۹۳۳	۳۰-۳۴ ساله
۲۹۰	۱۰۴	۱۴۸۷	۲۲۸۳	۱۳۷۵	۵۵۳۹	۳۵-۳۹ ساله
۲۲۸	۱۰۰	۱۱۵۱	۳۱۷۵	۲۸۴۴	۷۴۹۹	۴۰-۴۴ ساله
۱۶۰	۵۵	۷۶۷	۳۰۷۶	۳۲۲۵	۷۲۸۳	۴۵-۴۹ ساله
۴۷	۳۵	۳۹۴	۲۲۲۸	۴۱۳۸	۶۸۴۴	۵۰-۵۴ ساله
۱۶	۶	۱۴۶	۱۱۶۸	۲۷۹۰	۴۱۲۷	۵۵-۵۹ ساله
۹	۶	۹۴	۹۵۷	۴۴۸۳	۵۵۴۹	۶۰-۶۴ ساله
۲	۵	۲۶	۵۶۶	۲۶۴۶	۳۳۴۶	۶۵-۶۹ ساله
۴	۱	۲۶	۵۰۹	۳۵۰۳	۴۰۴۳	۷۰-۷۴ ساله
۰	۰	۸	۲۱۶	۱۲۹۴	۱۵۱۹	۷۵-۷۹ ساله
۰	۰	۱۲	۱۵۷	۱۷۴۰	۱۹۱۰	۸۰ ساله و بیشتر

مآخذ: نتایج مقدماتی سرشماری عمومی کشاورزی سال ۱۳۸۲ - مرکز آمار ایران

۴-۴- بهره برداری های کشاورزی بر حسب وضع سواد بهره بردار و شهرستان : ۱۳۸۲

با سوادان بر حسب مدرک تحصیلی				بی سوادان	جمع	گروه سنی بهره بردار
فوق دیپلم وبالاتر غیر کشاورزی	فوق دیپلم وبالاتر کشاورزی	راهنمایی ومتوسطه	ابتدایی و غیر رسمی			
۱۳۵۸	۵۷۸	۸۹۳۵	۱۷۸۴۶	۲۹۵۱۹	۵۸۲۳۶	کل استان
۲۰۳	۴۷	۸۷۵	۳۳۷۱	۲۳۶۷	۶۷۶۴	آبدانان
۱۳۸	۱۰۱	۱۴۱۹	۲۴۶۳	۵۰۴۰	۹۱۶۲	ایلام
۱۸۳	۷۰	۹۴۴	۱۵۱۲	۳۰۸۳	۵۷۹۰	ایوان
۲۳۲	۱۰۷	۱۳۲۴	۲۳۰۱	۳۶۰۶	۷۵۶۹	دره شهر
۱۶۱	۴۹	۹۷۹	۲۳۷۵	۳۸۸۴	۷۴۴۶	دهلران
۲۷۸	۹۹	۱۹۹۷	۴۲۱۰	۵۷۷۰	۱۲۳۵۴	شیروان و چرداول
۱۶۲	۱۰۷	۱۳۹۶	۲۷۱۵	۴۷۷۰	۹۱۵۰	مهران

مآخذ: نتایج مقدماتی سرشماری عمومی کشاورزی سال ۱۳۸۲ - مرکز آمار ایران

۵-۴- مساحت اراضی کشاورزی بهره برداری های با زمین بر حسب وسعت : ۱۳۸۲ (هکتار)

زیر کشت محصولات سالانه		کل		وسعت اراضی کشاورزی
مساحت	تعداد بهره برداری	مساحت	تعداد بهره برداری	
۳۱۸۰۵۷	۴۶۷۱۰	۳۲۲۶۵۵	۴۷۶۰۴	جمع کل
۱۳۳۸	۲۶۴۶	۱۴۹۲	۳۲۰۲	جمع کمتر از ۱ هکتار
۴	۷۳	۱۰	۲۴۲	کمتر از ۰/۱ هکتار
۱۹	۱۶۰	۳۱	۲۵۷	۰/۱ تا کمتر از ۰/۲ هکتار
۲۵۴	۷۷۲	۳۱۱	۹۵۹	۰/۲ تا کمتر از ۰/۵ هکتار
۱۰۶۱	۱۶۴۱	۱۱۳۹	۱۷۴۳	۰/۵ تا کمتر از ۱ هکتار
۶۰۹۱۷	۲۳۹۵۶	۶۲۲۶۳	۲۴۲۶۴	جمع ۱ تا کمتر از ۵ هکتار
۶۹۷۲	۵۸۰۶	۷۲۶۵	۵۹۷۲	۱ تا کمتر از ۲ هکتار
۱۶۲۱	۷۴۱۹	۱۵۹۸۰	۷۵۰۵	۲ تا کمتر از ۳ هکتار
۱۶۴۱۴	۵۳۲۸	۱۶۷۶۶	۵۳۶۰	۳ تا کمتر از ۴ هکتار
۲۱۱۹۰۹	۵۴۰۸	۲۲۲۵۲	۵۴۲۶	۴ تا کمتر از ۵ هکتار
۱۴۴۵۳۴	۱۷۱۷۶	۱۴۶۸۴۶	۱۷۲۰۳	جمع ۵ تا کمتر از ۲۰ هکتار
۴۶۸۹۶	۸۱۹۲	۴۷۶۷۹	۸۲۰۸	۵ تا کمتر از ۷/۵ هکتار
۲۴۹۶۸	۳۰۷۲	۲۵۴۰۵	۳۰۷۴	۷/۵ تا کمتر از ۱۰ هکتار
۴۸۶۵۷	۴۴۰۵	۴۹۳۹۶	۴۴۱۰	۱۰ تا کمتر از ۱۵ هکتار
۲۴۰۱۴	۱۵۰۷	۲۴۳۶۵	۱۵۱۱	۱۵ تا کمتر از ۲۰ هکتار
۶۳۴۳۸	۲۳۹۷	۶۲۹۰۲	۲۴۰۰	جمع ۲۰ تا کمتر از ۵۰ هکتار
۲۵۰۲۶	۱۲۱۴	۲۵۲۲۵	۱۲۱۵	۲۰ تا کمتر از ۲۵ هکتار
۲۱۴۳۳	۷۵۵	۲۱۵۹۷	۷۵۷	۲۵ تا کمتر از ۳۵ هکتار
۱۶۹۷۹	۴۲۸	۱۷۰۸۰	۴۲۸	۳۵ تا کمتر از ۵۰ هکتار
۴۷۸۳۰	۵۳۵	۴۸۱۵۳	۵۳۷	جمع ۵۰ هکتار و بیشتر
۲۳۴۴۴	۳۸۸	۲۳۵۲۹	۲۸۹	۵۰ تا کمتر از ۱۰۰ هکتار
۱۶۱۶۵	۱۲۷	۱۶۲۹۰	۱۲۸	۱۰۰ تا کمتر از ۲۰۰ هکتار
۴۳۸۳	۱۵	۴۴۱۱	۱۵	۲۰۰ تا کمتر از ۵۰۰ هکتار
۱۷۸۸	۳	۱۸۶۹	۳	۵۰۰ تا کمتر از ۱۰۰۰ هکتار
۲۰۵۰	۲	۲۰۵۴	۲	۱۰۰۰ تا کمتر از ۲۰۰۰ هکتار
.	.	.	.	۲۰۰۰ هکتار و بیشتر

مأخذ: نتایج مقدماتی سرشماری عمومی کشاورزی سال ۱۳۸۲ - مرکز آمار ایران

۴-۵- مساحت اراضی کشاورزی بهره برداری های با زمین بر حسب وسعت : ۱۳۸۲ (دنباله)

باغ وقلمستان		آیش		وسعت اراضی کشاورزی
مساحت	تعداد بهره برداری	مساحت	تعداد بهره برداری	
۴۵۹۸	۴۸۶۱	۶۹۴۰۹	۱۱۹۹۳	جمع کل
۱۵۴	۷۲۴	۱۰۹	۲۶۵	جمع کمتر از یک هکتار
۷	۱۷۲	-	۳	کمتر از ۰/۱ هکتار
۱۳	۱۰۸	۲	۲۳	۰/۱ تا کمتر از ۰/۲ هکتار
۵۷	۲۳۷	۲۳	۸۴	۰/۲ تا کمتر از ۰/۵ هکتار
۷۸	۲۰۶	۸۳	۱۵	۰/۵ تا کمتر از ۱ هکتار
۱۳۴۶	۱۹۸۷	۶۳۲۳	۳۹۸۱	جمع ۱ تا کمتر از ۵ هکتار
۲۹۲	۵۳۱	۵۳۲	۵۸۹	۱ تا کمتر از ۲ هکتار
۳۵۹	۵۵۴	۱۳۸۲	۱۰۸۳	۲ تا کمتر از ۳ هکتار
۳۵۲	۴۶۰	۱۶۰۲	۹۹۱	۳ تا کمتر از ۴ هکتار
۳۴۳	۴۴۲	۲۸۰۷	۱۳۱۹	۴ تا کمتر از ۵ هکتار
۲۳۱۱	۱۹۲۷	۲۶۱۵۱	۶۱۴۴	جمع ۵ تا کمتر از ۲۰ هکتار
۷۸۴	۸۱۳	۶۷۰۲	۲۴۰۰	۵ تا کمتر از ۷/۵ هکتار
۴۳۷	۴۱۳	۴۲۴۷	۱۱۶۶	۷/۵ تا کمتر از ۱۰ هکتار
۷۳۹	۵۰۷	۹۶۵۵	۱۸۴۹	۱۰ تا کمتر از ۱۵ هکتار
۳۵۲	۱۹۶	۵۵۴۶	۷۲۹	۱۵ تا کمتر از ۲۰ هکتار
۴۶۴	۱۸۰	۱۸۱۹۶	۱۲۶۱	جمع ۲۰ تا کمتر از ۵۰ هکتار
۱۹۹	۹۳	۷۰۹۵	۶۴۳	۲۰ تا کمتر از ۲۵ هکتار
۱۶۴	۵۹	۵۷۴۱	۳۷۳	۲۵ تا کمتر از ۳۵ هکتار
۱۰۱	۲۸	۵۳۶۱	۲۴۶	۳۵ تا کمتر از ۵۰ هکتار
۳۲۳	۴۳	۱۸۶۳۰	۳۴۳	جمع ۵۰ هکتار و بیشتر
۸۵	۲۴	۸۲۶۲	۲۳۳	۵۰ تا کمتر از ۱۰۰ هکتار
۱۲۵	۱۳	۶۹۱۰	۹	۱۰۰ تا کمتر از ۲۰۰ هکتار
۲۹	۳	۲۴۸۲	۱۳	۲۰۰ تا کمتر از ۵۰۰ هکتار
۸۱	۲	۰	۰	۵۰۰ تا کمتر از ۱۰۰۰ هکتار
۴	۱	۹۷۶	۲	۱۰۰۰ تا کمتر از ۲۰۰۰ هکتار
۰	۰	۰	۰	۲۰۰۰ هکتار و بیشتر

مآخذ: نتایج مقدماتی سرشماری عمومی کشاورزی سال ۱۳۸۲ - مرکز آمار ایران

۴- کشاورزی ، جنگلداری و شیلات _____ سالنامه آماری استان ایلام -۱۳۸۶

۴-۶- مساحت اراضی کشاورزی بهره برداری های با زمین بر حسب شهرستان : ۱۳۸۲

(هکتار)

زیر کشت محصولات سالانه		کل		شهرستان
مساحت	تعداد بهره برداری	مساحت	تعداد بهره برداری	
۳۱۸۰۵۷	۴۶۷۱۰	۳۲۲۶۵۵	۴۷۶۰۴	کل استان
۴۲۱۱۴	۵۶۶۲	۴۲۳۱۱	۵۶۹۰	آبدانان
۳۸۷۸۷	۷۲۳۸	۳۹۹۶۶	۷۵۷۹	ایلام
۱۹۳۸۵	۴۸۴۸	۲۰۰۸۶	۴۹۴۷	ایوان
۲۴۷۷۴	۶۱۶۰	۲۵۱۹۵	۶۲۱۴	دره شهر
۸۴۴۳۸	۵۰۹۶	۸۴۶۷۲	۵۲۰۴	دهلران
۵۶۵۸۲	۱۰۶۵۱	۵۷۲۸۳	۱۰۷۵۰	شیروان چرداول
۵۱۹۷۷	۷۰۵۵	۵۳۱۴۳	۷۲۱۹	مهران

باغ و قلمستان		آیش		شهرستان
مساحت	تعداد بهره برداری	مساحت	تعداد بهره برداری	
۴۵۹۸	۴۸۶۱	۶۹۴۰۹	۱۱۹۹۳	کل استان
۱۹۸	۱۱۳	۴۸۹۸	۷۲۴	آبدانان
۱۱۷۹	۱۷۹۶	۸۹۸۵	۲۴۱۲	ایلام
۶۹۸	۵۶۰	۱۲۷۳	۵۱۶	ایوان
۴۲۱	۳۱۳	۳۶۶۴	۱۳۵۷	دره شهر
۲۳۵	۳۱۲	۳۰۰۶۳	۱۸۶۱	دهلران
۷۰۱	۷۴۱	۱۰۵۴۹	۳۱۴۹	شیروان چرداول
۱۱۶۶	۱۰۲۶	۹۹۷۷	۱۹۷۴	مهران

مأخذ : نتایج مقدماتی سرشماری عمومی کشاورزی سال ۱۳۸۲ - مرکز آمار ایران

۷-۴- مساحت اراضی کشاورزی بهره برداری های با زمین آبی بر حسب شهرستان : ۱۳۸۲

(هکتار)

زیر کشت محصولات سالانه		کل		شهرستان
مساحت	تعداد بهره برداری	مساحت	تعداد بهره برداری	
۷۱۶۱۶	۱۵۴۳۸	۷۶۱۸۸	۱۸۳۳۳	کل استان
۱۳۸۱	۵۵۹	۱۵۷۹	۶۳۰	آبدانان
۱۶۳۲	۱۵۶۸	۲۸۰۹	۲۶۹۳	ایلام
۳۰۹۲	۱۷۵۵	۳۷۸۷	۲۰۰۹	ایوان
۸۱۴۷	۲۶۳۳	۸۵۶۹	۲۷۶۸	دره شهر
۳۱۸۷۱	۱۷۰۳	۳۲۱۰۶	۱۹۲۳	دهلران
۸۳۷۲	۵۱۸۹	۹۰۵۵	۵۵۱۵	شیروان چرداول
۱۷۱۲۱	۲۰۳۱	۱۸۲۸۳	۲۷۹۵	مهران

باغ و قلمستان		آیش		شهرستان
مساحت	تعداد بهره برداری	مساحت	تعداد بهره برداری	
۴۵۷۲	۴۸۴۵	۷۰۵۵	۱۶۵۹	کل استان
۱۹۸	۱۱۲	۳۷	۳۱	آبدانان
۱۱۷۷	۱۷۹۵	۱۳۲	۱۹۱	ایلام
۶۹	۵۵۹	۱۵۹	۱۰۱	ایوان
۴۲۱	۳۱۳	۲۴۷	۱۵۲	دره شهر
۲۳۵	۳۱۲	۳۴۶۴	۲۳۰	دهلران
۶۸۳	۷۲۹	۹۲۸	۶۶۹	شیروان چرداول
۱۱۶۳	۱۰۲۵	۲۰۸۸	۲۹۵	مهران

مآخذ : نتایج مقدماتی سرشماری عمومی کشاورزی سال ۱۳۸۲ - مرکز آمار ایران

۴- کشاورزی ، جنگلداری و شیلات _____ سالنامه آماری استان ایلام -۱۳۸۶

۴-۸- مساحت اراضی کشاورزی بهره برداری های با زمین دیم بر حسب شهرستان : ۱۳۸۲
(هکتار)

زیر کشت محصولات سالانه		کل		شهرستان
مساحت	تعداد بهره برداری	مساحت	تعداد بهره برداری	
۲۴۶۴۴۱	۴۱۱۲۲	۲۴۶۴۶۷	۴۱۱۲۴	کل استان
۴۰۷۳۳	۵۵۱۰	۴۰۷۳۳	۵۵۱۱	آبدانان
۳۷۱۵۵	۶۹۹۹	۳۷۱۵۷	۶۹۹۹	ایلام
۱۶۲۹۴	۴۳۲۸	۱۶۲۹۶	۴۳۲۸	ایوان
۱۶۶۲۷	۴۸۲۹	۱۶۶۲۷	۴۸۲۹	دره شهر
۵۲۵۶۷	۴۱۱۱	۵۲۵۶۷	۴۱۱۱	دهلران
۴۸۲۱۰	۹۶۸۱	۴۸۲۲۸	۹۶۸۲	شیروان چرداول
۳۴۸۵۶	۶۵۵۴	۳۴۸۵۹	۵۶۶۴	مهران

باغ و قلمستان		آیش		شهرستان
مساحت	تعداد بهره برداری	مساحت	تعداد بهره برداری	
۲۵	۲۰	۶۲۳۵۴	۱۰۸۶۴	کل استان
۰	۱	۴۸۶۱	۷۰۴	آبدانان
۲	۲	۸۸۵۳	۲۳۳۰	ایلام
۲	۲	۱۱۱۴	۴۳۰	ایوان
۰	۰	۳۴۱۷	۱۲۴۱	دره شهر
۰	۰	۲۶۵۹۹	۱۶۸۶	دهلران
۱۸	۱۳	۹۶۲۱	۲۷۶۲	شیروان چرداول
۳	۲	۷۸۸۹	۱۷۱۲	مهران

مآخذ : نتایج مقدماتی سرشماری عمومی کشاورزی سال ۱۳۸۲ - مرکز آمار ایران

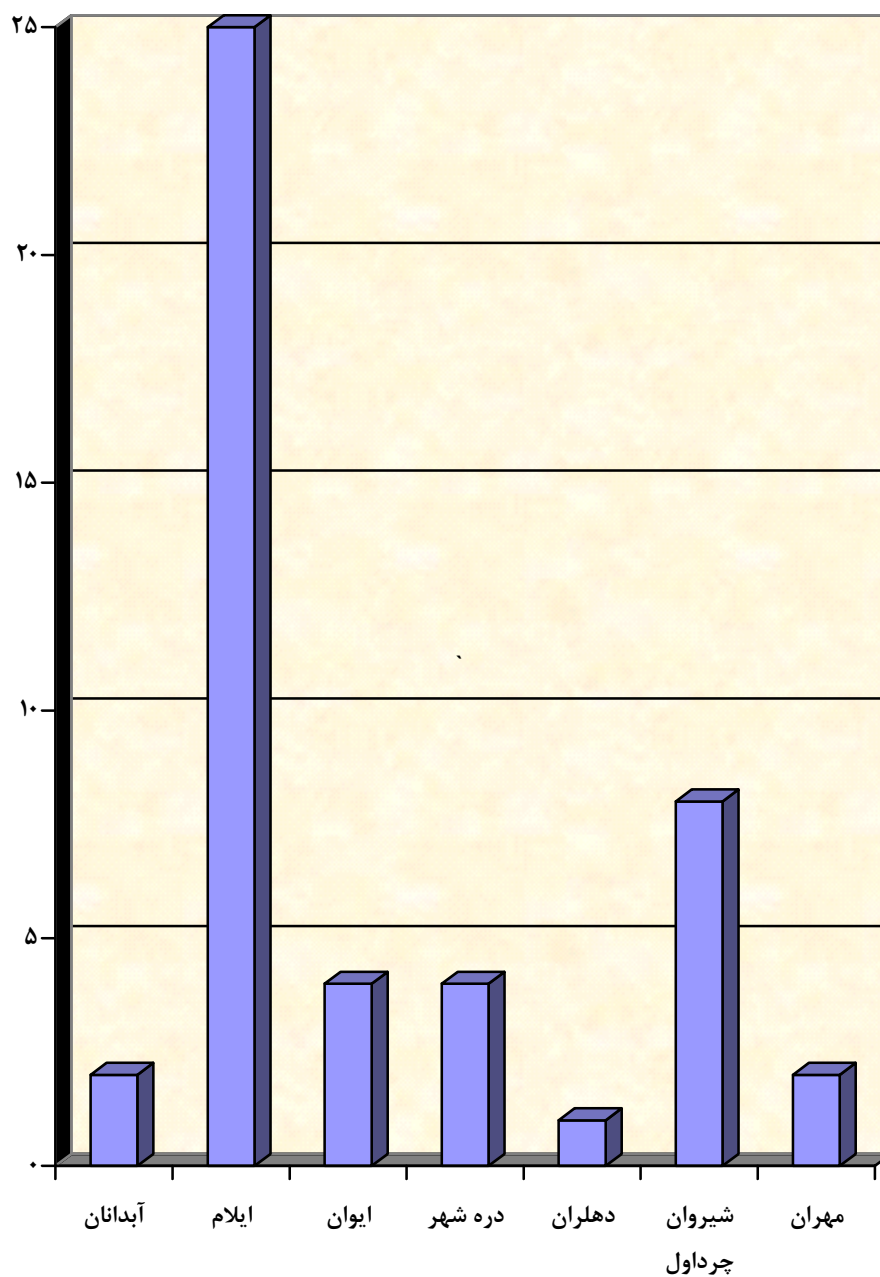
سالنامه آماری استان ایلام -۱۳۸۶ _____ ۴- کشاورزی ، جنگلداری و شیلات
!

۹-۴- مساحت گلخانه در بهره برداری های کشاورزی بر حسب شهرستان : ۱۳۸۲ (هکتار)

مساحت گلخانه	تعداد بهره برداری	شهرستان
۱۰	۴۵	کل استان
۰	۲	آبدانان
۶	۲۵	ایلام
۱	۴	ایوان
۰	۴	دره شهر
۱	۱	دهلران
۲	۸	شیروان چرداول
۰	۲	مهران

مأخذ : نتایج مقدماتی سرشماری عمومی کشاورزی سال ۱۳۸۲ - مرکز آمار ایران

نمودار ۲-۴- تعداد گلخانه های استان بر حسب شهرستان ۱۳۸۲



مبنا جدول: ۴-۹

۱۰-۴- متوسط هزینه تولید محصولات کشاورزی در یک هکتار به تفکیک زمین و مراحل مختلف

کاشت، داشت و برداشت در سال زراعی واحد: ریال

۱۳۸۱-۸۲					محصول
برداشت	داشت	کاشت	زمین	جمع	
۴۳۵۶۸	۳۲۱۰۰	۴۷۳۲۸	۶۱۹۷۳	۱۸۴۹۶۹	گندم آبی
۱۹۵۵۱	۵۶۳۴	۲۷۹۳۷	۱۷۷۲۳	۷۰۸۴۵	گندم دیم
۱۳۶۶۶	۸۰۱۳	۱۸۹۹۶	۵۰۰۰۰	۹۰۶۷۵	جو آبی
۳۷۰۷۶	۳۰۳۲	۲۱۴۱۰	۱۹۷۱۲	۷۱۲۳۰	جو دیم
۲۶۹۴۰	۷۵۱۴۵	۶۷۵۵۶	۷۰۶۸۵	۲۴۰۳۲۶	ذرت دانه ای آبی
۴۳۶۴۲	۲۴۴۸۴	۲۷۷۲۷	۳۳۵۸۱	۱۲۹۴۳۴	نخود دیم
۳۷۳۴۷۹	۱۰۵۴۸۸	۱۷۶۳۷۰	۱۱۴۴۷۵	۶۶۵۸۱۲	هندوانه آبی
۱۶۰۵۶۷	۱۳۹۹۴۴	۱۰۳۵۲۴	۷۰۴۷۶	۴۷۴۵۱۱	خیار آبی
۴۳۵۶۸	۳۲۱۰۰	۴۷۳۲۸	۶۱۹۷۳	۱۸۴۹۶۹	سایر

۱۳۸۲-۸۳					محصول
برداشت	داشت	کاشت	زمین	جمع	
۴۶۱۰۰	۴۲۰۰۰	۵۸۰۰۰	۸۰۰۰۰	۲۲۶۱۰۰	گندم آبی
۲۰۰۰۰	۲۸۰۰۰	۳۱۰۰۰	۴۰۰۰۰	۱۰۱۰۰۰۰	گندم دیم
۳۱۰۰۰	۲۴۷۴۰	۳۳۰۰۰	۷۰۰۰۰	۱۵۸۷۴۰	جو آبی
۲۳۱۰۰	۱۵۵۴۰	۲۸۴۰۰	۳۵۰۰۰	۱۰۲۰۴۰	جو دیم
۳۶۵۰۰	۱۰۰۰۰۰	۷۹۵۰۰	۱۰۰۰۰۰	۳۱۶۰۰۰	ذرت دانه ای آبی
۳۴۰۰۰	۵۹۷۶۰	۳۳۰۰۰	۳۵۰۰۰	۱۶۱۷۶۰	نخود دیم
۲۸۱۵۰۰	۱۱۶۱۰۰	۱۹۴۰۰۰	۱۵۰۰۰۰	۷۴۱۶۰۰	هندوانه آبی
۱۶۹۸۵۷	۱۴۹۹۴۵	۱۱۵۵۰۰	۱۴۰۰۰۰	۵۷۵۳۲۰	خیار آبی

مآخذ - سازمان جهاد کشاورزی استان ایلام

۴-۱۰- متوسط هزینه تولید محصولات کشاورزی در یک هکتار به تفکیک زمین و مراحل مختلف کاشت، داشت و برداشت در سال زراعی (دنباله) واحد: ریال

۱۳۸۳-۸۴					محصول
برداشت	داشت	کاشت	زمین	جمع	
۵۰۷۰۰	۴۶۵۰۰	۶۳۸۰۰	۹۰۰۰۰	۲۵۱۰۰۰	گندم آبی
۲۵۰۰۰	۳۱۰۰۰	۳۳۰۰۰	۴۵۰۰۰	۱۳۴۰۰۰	گندم دیم
۳۴۰۰۰	۳۷۰۰۰	۳۷۰۰۰	۷۵۰۰۰	۱۷۳۰۰۰	جو آبی
۲۵۵۰۰	۱۷۰۰۰	۳۱۵۰۰	۴۰۰۰۰	۱۱۴۰۰۰	جو دیم
۴۰۰۰۰	۱۱۰۰۰۰	۸۷۵۰۰	۱۰۰۰۰	۳۳۷۵۰۰	ذرت دانه ای آبی.....
۳۷۰۰۰	۶۵۵۰۰	۳۶۳۰۰	۴۰۰۰۰	۱۷۸۸۰۰	نخود دیم
۳۵۰۰۰۰	۱۲۶۰۰۰	۲۱۰۰۰۰	۱۵۰۰۰۰	۸۳۶۰۰۰	هندوانه آبی
۱۸۴۰۰۰	۱۶۳۰۰۰	۱۳۶۰۰۰	۱۴۰۰۰۰	۶۱۳۰۰۰	خیار آبی
۱۳۸۴-۸۵					محصول
برداشت	داشت	کاشت	زمین	جمع	
۶۳۲۴۰۰	۱۲۵۲۴۰۰	۱۳۳۰۰۰۰	۲۰۰۰۰۰۰	۵۲۱۴۸۰۰	گندم آبی
۳۳۴۰۰۰	۴۹۲۴۰۰	۸۷۰۰۰۰	۵۰۰۰۰۰	۲۱۹۶۴۰۰	گندم دیم
۴۲۰۰۰۰	۹۵۰۰۰۰	۱۰۰۰۰۰۰	۲۰۰۰۰۰۰	۴۳۷۰۰۰۰	جو آبی
۳۴۲۰۰۰	۳۳۴۰۰۰	۶۲۵۰۰۰	۵۰۰۰۰۰	۱۸۰۱۰۰۰	جو دیم
۷۳۰۰۰۰	۲۱۳۴۱۰۰	۱۱۴۰۰۰۰	۲۰۰۰۰۰۰	۶۰۰۴۱۰۰	ذرت دانه ای آبی.....
۱۰۰۵۰۰۰	۹۶۷۶۰۰	۸۷۰۰۰۰	۵۰۰۰۰۰	۲۴۷۱۷۶۰	نخود دیم
۱۳۲۲۰۰۰۰	۲۶۹۵۰۰۰۰	۳۰۰۰۰۰۰	۳۰۰۰۰۰۰	۲۱۹۱۵۰۰۰	هندوانه آبی
۸۸۱۰۰۰۰	۲۶۹۵۰۰۰	۲۳۴۵۰۰۰	۳۰۰۰۰۰۰	۱۶۸۵۰۰۰۰	خیار آبی

مأخذ - سازمان جهاد کشاورزی استان ایلام

۱۱-۴- توزیع انواع کود شیمیایی (کیلو گرم)

سال و شهرستان	جمع	اوره	فسفات آمونیوم	نیترات آمونیوم	سولفات آمونیوم	سوپر فسفات
.....۱۳۸۲	۳۹۱۹۳۵۶۶	۲۴۳۰۱۴۵۰	۹۳۴۷۰۱۰	۹۱۵۹۰۰	-	۲۰۰۴۷۰
.....۱۳۸۳	۴۷۰۹۷۵۶۸	۲۶۴۴۱۷۶۰	۵۰۴۴۴۲۰	۴۹۱۵۰۰	۷۵۴۳۳۰	۸۳۳۸۵۹۰
.....۱۳۸۴	۴۹۱۶۴/۳۵	۲۷۷۱۱/۶۸	۸۹۳۰/۹۲	-	۵۶۰/۰۷	۴۲۶۳/۶۲
.....۱۳۸۵	۴۶۲۸۸۰۴۰	۲۹۶۶۴۴۰۰	۹۳۰۳۴۳۰	۱۴۰۲۰۰۰	۱۲۲۷۶۰	۵۷۹۵۴۵۰
.....۱۳۸۶	۴۹۶۸۲۰۶۰	۲۹۵۰۷۰۲۰	۸۰۷۸۷۵۰	۳۷۹۹۸۰	۹۶۵۳۰	۷۰۵۶۴۸۰
.....آبدانان	۵۱۹۸۶۹۰	۳۰۰۷۲۲۰	۸۸۹۲۵۰	-	-	۵۴۳۴۲۰
.....ایلام	۱۸۲۲۳۴۰	۹۲۶۱۹۰	۲۶۳۸۲۰	۱۵۰۰۰	۴۲۵۳۰	۳۳۹۷۳۰
.....ایوان	۲۳۷۹۱۵۰	۱۴۵۴۵۰۰	۸۹۰۰۰۰	-	-	۱۰۰۰۰۰
.....دره شهر	۵۶۴۴۴۰۰	۳۵۴۱۲۵۰	۷۸۷۸۱۰	-	-	۱۰۲۶۷۵۰
.....دهلران	۱۸۷۳۸۱۷۹۰	۱۱۲۸۰۳۲۰	۲۹۱۹۹۷۰	۲۹۴۰۰۰	-	۲۶۱۳۳۶۰
.....شیروان چرداول	۹۰۴۹۴۴۰	۵۴۳۴۱۳۰	۱۲۹۷۷۸۰	-	۴۰۰۰	۱۳۷۶۳۷۰
.....مهران	۶۸۴۹۲۵۰	۳۸۶۳۴۱۰	۱۰۳۰۱۲۰	۷۰۹۸۰	۵۰۰۰۰	۱۱۴۶۸۵۰

مأخذ-شرکت سهامی خدمات حمایتی کشاورزی استان ایلام

۱۱-۴- توزیع انواع کود شیمیایی (دنباله)

سال و شهرستان	سولفات پتاسیم	کلرور پتاسیم	میکرو المنت ها	ماکرو کامل	فسفات سولفات آمونیوم
.....۱۳۸۲	۱۳۳۹۵۰۶	۳۳۲۳۰	-	۳۰۸۹۲۳۰	۱۱۹۰۰۰
.....۱۳۸۳	۲۱۵۹۳۲۰	-	-	۳۸۱۲۴۶۸	-
.....۱۳۸۴	۱۹۶۹/۸۱	۳۲۳۰	-	۵۶۶۰	۳۷۹۰۰
.....۱۳۸۵	۲۳۶۴۶۹۹	-	-	۴۶۲۲۸۶۰	-
.....۱۳۸۶	۱۹۰۳۸۷۰	۳۰۰۶۸/۲۷	-	۲۵۰۷۲۰۰	۸۱۱۰۰
.....آبدانان	۳۱۱۷۷۰	-	-	۴۴۷۰۳۰	-
.....ایلام	۵۰۰۰۰	-	-	۱۴۳۹۴۰	-
.....ایوان	-	۴/۹۸	-	۲۴۶۵۰	-
.....دره شهر	-	۶۳/۲۷	-	۲۸۸۵۹۰	-
.....دهلران	۹۴۹۶۰۰	-	-	۶۸۱۵۴۰	-
.....شیروان چرداول	۳۷۹۷۰۰	-	-	۴۹۹۳۶۰	۵۸۱۰۰
.....مهران	۲۱۲۸۰۰	۳۰۰۰۰	-	۴۲۲۰۹۰	۲۳۰۰۰

مأخذ-شرکت سهامی خدمات حمایتی کشاورزی استان ایلام

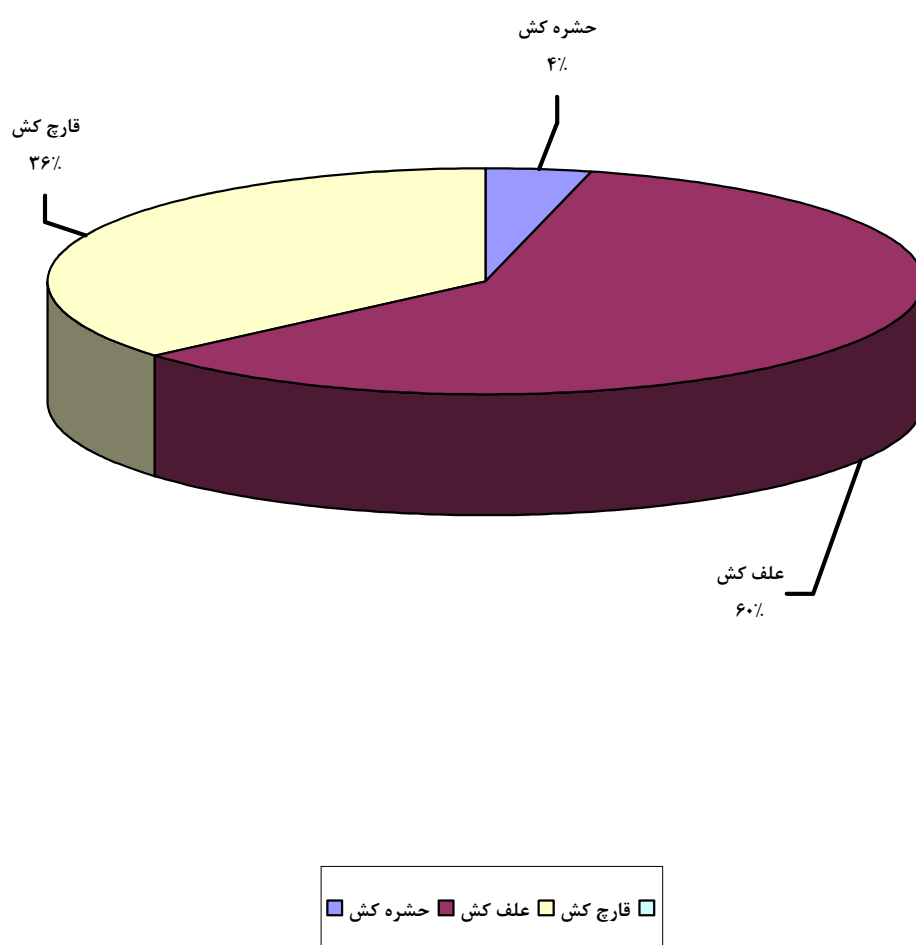
۴- کشاورزی ، جنگلداری و شیلات _____ سالنامه آماری استان ایلام -۱۳۸۶

۴-۱۲- مقدار انواع سموم فروخته شده (لیتر)

سال	جمع	حشره کش	علف کش	قارچ کش	سایر
.....۱۳۸۲	۲۳۶۸۸۳	۶۰۵۲۷	۱۲۸۵۹۵	۴۶۴۸۷	۱۲۷۴
.....۱۳۸۳	۲۲۲۲۱۷/۳۴	۳۵۰۴۹/۸۴	۱۴۹۲۸/۵	۳۶۷۸۲	۱۱۰۴
.....۱۳۸۴	۲۲۸۹۱۳/۳	۲۸۵۵۳/۸	۱۶۴۱۴۲/۵	۳۵۹۸۵	۲۳۲
.....۱۳۸۵	۶۲۲۶۷/۱۲	۲۱۷۳۲/۶۳	۲۰۶۵۰۸/۴۹	۳۹۳۵۹۴	۲۳۲
.....۱۳۸۶	۱۲۷۴۲۸/۹۹	۴۹۱۱/۴۹	۷۶۱۱۱/۵	۴۶۳۵۱	۵۵

مأخذ- شرکت سهامی خدمات حمایتی کشاورزی استان ایلام

نمودار ۳-۴- انواع سموم فروخته شده در استان ۱۳۸۶



۱۳-۴- تعداد بهره برداری های استفاده شده از هر یک از ماشینها و ادوات کشاورزی : ۱۳۸۲

متعلق به دیگران	متعلق به خود	کل	نوع ماشینها و ادوات کشاورزی
۴۲۵۵۰	۲۵۵۹	۴۵۱۰۹	تراکتور
۱۲۳	۲۰	۱۴۲	تیلر
۱۵۴۴۲	۱۰۷	۱۵۵۵۰	کمپاین
۲۶۵۶۹	۱۵۰۸	۲۸۰۷۷	تریلر
۹۲۶۵	۱۷۰	۹۴۳۴	دروگر
۶۳	۵	۶۸	علف چین (موور)
۱۵	۲	۱۷	ردیف کن (ریک)
۱۷۵	۹	۱۸۴	بسته بند (بیلر)
۱۴	۰	۱۴	چاپر
۳۱۱۷۱	۱۰۲۰	۳۲۱۹۲	گاو آهن تراکتوری
۱۵۹۴	۲۹	۱۶۲۳	دیسک
۴۱۳۳۴	۲۳۵۷	۴۳۶۹۱	فارویر
۵۶۲۷	۷۵۳	۶۳۸۵	نهر کن
۹۳۰	۱۶۹	۱۰۹۹	کولتیواتور
۳۶۲۹	۴۸۶	۴۱۱۴	گود پاش
۴۳۸۱	۱۹۰	۴۵۷۱	سمپاش تراکتوری
۵۰۱۵	۵۷۹	۵۵۹۴	سمپاش موتوری
۱۵۵۲۶	۶۷۰	۱۶۱۹۶	سمپاش پشته
۲۶۸۳	۱۸۷	۲۸۷۱	موتور پمپ آب (دیزلی)
۱۳۴۹۴	۲۴۷۶	۱۵۹۶۹	الکترو پمپ

مأخذ : نتایج مقدماتی سرشماری عمومی کشاورزی سال ۱۳۸۲ - مرکز آمار ایران

۱۴-۴- تعداد بهره برداریهای استفاده کننده از ماشینها و ادوات کشاورزی بر حسب وسعت اراضی

کشاورزی: ۱۳۸۲

دروگر	تریلر	کمباین	تیلر	تراکتور	وسعت اراضی کشاورزی
۹۴۳۴	۲۸۰۷۷	۱۵۵۵۰	۱۴۲	۴۵۱۰۹	جمع کل.....
.	.	.	.	۲	بدون زمین
۳۴۴	۱۶۳۰	۴۵۵	۱۰	۲۵۰۰	جمع کمتر از ۱ هکتار
۶	۴۰	۴	۱	۷۲	کمتر از ۰/۱ هکتار
۲۰	۸۷	۱۳	.	۱۴۵	۰/۱ تا کمتر از ۰/۲ هکتار
۸۷	۴۵۸	۹۱	۳	۷۲۰	۰/۲ تا کمتر از ۰/۵ هکتار
۲۳۲	۱۰۴۵	۳۴۷	۶	۱۵۶۴	۰/۵ تا کمتر از ۱ هکتار
۴۷۸۰	۱۴۸۷۷	۷۰۳۳	۶۸	۲۳۱۹۰	جمع ۱ تا کمتر از ۵ هکتار
۹۶۰	۳۵۱۵	۱۵۲۶	۱۵	۵۵۶۹	۱ تا کمتر از ۲ هکتار
۱۴۰۸	۴۶۶۷	۲۱۸۶	۲۲	۷۱۹۱	۲ تا کمتر از ۳ هکتار
۱۲۶۷	۳۲۸۵	۱۵۹۸	۱۴	۵۱۹۲	۳ تا کمتر از ۴ هکتار
۱۱۴۶	۳۴۱۰	۱۷۲۳	۱۷	۵۲۳۸	۴ تا کمتر از ۵ هکتار
۳۹۵۶	۱۰۳۵۳	۶۴۲۵	۵۴	۱۶۷۱۱	جمع ۵ تا کمتر از ۲۰ هکتار
۱۹۱۴	۵۰۳۵	۲۷۲۲	۱۷	۷۹۸۱	۵ تا کمتر از ۷/۵ هکتار
۷۳۰	۱۸۸۵	۱۲۳۴	۸	۳۰۰۵	۷/۵ تا کمتر از ۱۰ هکتار
۹۹۱	۲۶۱۰	۱۷۵۸	۲۲	۴۲۷۷	۱۰ تا کمتر از ۱۵ هکتار
۳۲۱	۸۲۴	۷۱۲	۷	۱۴۴۷	۱۵ تا کمتر از ۲۰ هکتار
۳۳۴	۱۰۳۸	۱۲۷۸	۱۰	۲۲۲۹	جمع ۲۰ تا کمتر از ۵۰ هکتار
۱۹۹	۵۵۰	۶۰۶	۳	۱۱۳۷	۲۰ تا کمتر از ۲۵ هکتار
۹۳	۳۲۹	۴۳۱	۳	۶۹۷	۲۵ تا کمتر از ۳۵ هکتار
۴۲	۱۵۹	۲۴۱	۴	۳۹۵	۳۵ تا کمتر از ۵۰ هکتار
۲۰	۱۷۸	۳۵۹	۱	۴۷۷	جمع ۵۰ هکتار و بیشتر
۲۸	۱۱۷	۲۴۷	۱	۳۴۰	۵۰ تا کمتر از ۱۰۰ هکتار
۲	۵۰	۹۷	.	۱۱۹	۱۰۰ تا کمتر از ۲۰۰ هکتار
.	۸	۱۰	.	۱۳	۲۰۰ تا کمتر از ۵۰۰ هکتار
.	۲	۳	.	۳	۵۰۰ تا کمتر از ۱۰۰۰ هکتار
.	۱	۲	.	۲	۱۰۰۰ تا کمتر از ۲۰۰۰ هکتار
.	۲۰۰۰ هکتار و بیشتر

مآخذ: نتایج مقدماتی سرشماری عمومی کشاورزی سال ۱۳۸۲ - مرکز آمار ایران

۴-۱۴- تعداد بهره برداری‌های استفاده کننده از ماشینها و ادوات کشاورزی بر حسب وسعت اراضی

کشاورزی: ۱۳۸۲ (دنباله)

ماشین خرمنکوب گندم و جو	چاپر	بسته بند (بیلر)	ردیف کن (ریک)	علف چین (موور)	وسعت اراضی کشاورزی
۳۲۱۹۲	۱۴	۱۸۴	۱۷	۶۸	جمع کل
.	بدون زمین
۱۶۲۱	۱	۲۹	۲	۳	جمع کمتر از ۱ هکتار
۱۸	.	۳	.	.	کمتر از ۰/۱ هکتار
۷۵	.	۳	.	.	۰/۱ تا کمتر از ۰/۲ هکتار
۴۸۲	.	۵	.	۳	۰/۲ تا کمتر از ۰/۵ هکتار
۱۰۴۷	۱	۱۸	۲	.	۰/۵ تا کمتر از ۱ هکتار
۱۷۴۸۵	۶	۹۶	۶	۳۲	جمع ۱ تا کمتر از ۵ هکتار
۴۱۷۹	۲	۳۸	۲	۱۱	۱ تا کمتر از ۲ هکتار
۵۳۹۴	.	۲۳	۱	۶	۲ تا کمتر از ۳ هکتار
۳۹۶۹	۲	۲۶	۱	۶	۳ تا کمتر از ۴ هکتار
۳۹۴۳	۲	۸	۲	۱۰	۴ تا کمتر از ۵ هکتار
۱۲۰۸۵	۵	۵۰	۶	۲۸	جمع ۵ تا کمتر از ۲۰ هکتار
۶۱۰۶	.	۲۲	۳	۱۰	۵ تا کمتر از ۷/۵ هکتار
۲۲۲۱	۲	۸	۱	۶	۷/۵ تا کمتر از ۱۰ هکتار
۲۸۸۷	۱	۱۶	.	۷	۱۰ تا کمتر از ۱۵ هکتار
۸۷۱	۲	۸	۲	۵	۱۵ تا کمتر از ۲۰ هکتار
۹۳۲	.	۶	۱	۳	جمع ۲۰ تا کمتر از ۵۰ هکتار
۵۴۴	.	۴	۱	.	۲۰ تا کمتر از ۲۵ هکتار
۲۶۹	.	۱	.	۳	۲۵ تا کمتر از ۳۵ هکتار
۱۱۹	.	۱	.	.	۳۵ تا کمتر از ۵۰ هکتار
۶۸	۲	۲	۲	۲	جمع ۵۰ هکتار و بیشتر
۵۸	۱	۱	.	.	۵۰ تا کمتر از ۱۰۰ هکتار
۹	۱	.	۱	۱	۱۰۰ تا کمتر از ۲۰۰ هکتار
.	۲۰۰ تا کمتر از ۵۰۰ هکتار
۱	.	۱	۱	۱	۵۰۰ تا کمتر از ۱۰۰۰ هکتار
.	۱۰۰۰ تا کمتر از ۲۰۰۰ هکتار
.	۲۰۰۰ هکتار و بیشتر

مآخذ: نتایج مقدماتی سرشماری عمومی کشاورزی سال ۱۳۸۲ - مرکز آمار ایران

۱۴-۴- تعداد بهره برداریهای استفاده کننده از ماشینها و ادوات کشاورزی بر حسب وسعت اراضی کشاورزی: ۱۳۸۲ (دنباله)

کولتیواتور	نهرکن	فارویر	دیسک	گاوآهن تراکتوری	خرمنکوب برنج	وسعت اراضی کشاورزی
۴۵۷۱	۴۱۱۴	۱۰۹۹	۶۳۸۵	۴۳۶۹۱	۱۶۲۳	جمع کل
.	بدون زمین
۹۰	۹۱	۴	۶۹	۲۳۶۳	۲۹۹	جمع کمتر از ۱ هکتار
۶	.	۱	۲	۶۰	۱۶	کمتر از ۰/۱ هکتار
۴	۲	.	۳	۱۲۹	۲۹	۰/۱ تا کمتر از ۰/۲ هکتار
۳۲	۱۶	.	۱۶	۶۸۱	۱۰۵	۰/۲ تا کمتر از ۰/۵ هکتار
۴۹	۷۲	۳	۴۸	۱۴۹۴	۱۴۹	۰/۵ تا کمتر از ۱ هکتار
۲۱۹۶	۱۴۲۰	۱۸۸	۲۲۰۴	۲۲۴۷۳	۸۵۷	جمع ۱ تا کمتر از ۵ هکتار
۳۶۶	۳۲۱	۲۹	۴۲۴	۵۳۷۶	۲۶۲	۱ تا کمتر از ۲ هکتار
۵۹۷	۴۰۶	۳۷	۶۶۳	۶۹۹۴	۲۴۱	۲ تا کمتر از ۳ هکتار
۶۱۱	۳۷۱	۶۸	۵۶۹	۵۰۱۵	۲۰۵	۳ تا کمتر از ۴ هکتار
۶۱۹	۳۷۳	۵۴	۵۴۸	۵۰۸۹	۱۴۹	۴ تا کمتر از ۵ هکتار
۱۹۴۲	۱۷۷۸	۵۳۸	۲۸۴۶	۱۶۲۳۱	۴۴۳	جمع ۵ تا کمتر از ۲۰ هکتار
۹۸۱	۶۴۶	۱۴۴	۱۱۰۲	۷۷۴۹	۲۲۰	۵ تا کمتر از ۷/۵ هکتار
۳۲۶	۳۶۸	۱۱۲	۴۴۸	۲۹۱۴	۹۲	۷/۵ تا کمتر از ۱۰ هکتار
۴۶۶	۵۲۰	۱۸۰	۸۷۰	۴۱۶۳	۱۰۰	۱۰ تا کمتر از ۱۵ هکتار
۱۶۹	۲۸۴	۱۰۳	۴۲۷	۱۴۰۵	۳۲	۱۵ تا کمتر از ۲۰ هکتار
۲۹۲	۹۰	۲۴۴	۹۲۴	۲۱۵۱	۲۴	جمع ۲۰ تا کمتر از ۵۰ هکتار
۱۴۴	۳۳۹	۱۰۱	۴۰۳	۱۰۹۵	۱۴	۲۰ تا کمتر از ۲۵ هکتار
۸۶	۲۱۲	۹۶	۳۲۳	۶۷۳	۸	۲۵ تا کمتر از ۳۵ هکتار
۶۲	۱۳۹	۴۷	۱۹۹	۳۸۳	۲	۳۵ تا کمتر از ۵۰ هکتار
۵۵	۲۳۶	۱۲۵	۳۴۲	۴۷۳	۱	جمع ۵۰ هکتار و بیشتر
۳۷	۱۴۰	۸۰	۲۲۳	۳۳۶	۱	۵۰ تا کمتر از ۱۰۰ هکتار
۱۴	۸۳	۴۰	۱۰۲	۱۱۹	.	۱۰۰ تا کمتر از ۲۰۰ هکتار
۲	۸	۲	۱۲	۱۳	.	۲۰۰ تا کمتر از ۵۰۰ هکتار
۲	۳	۲	۳	۳	.	۵۰۰ تا کمتر از ۱۰۰۰ هکتار
.	۱	۱	۲	۲	.	۱۰۰۰ تا کمتر از ۲۰۰۰ هکتار
.	۲۰۰۰ هکتار و بیشتر

مآخذ: نتایج مقدماتی سرشماری عمومی کشاورزی سال ۱۳۸۲ - مرکز آمار ایران

۱۴-۴- تعداد بهره برداری‌های استفاده کننده از ماشینها و ادوات کشاورزی بر حسب وسعت اراضی

کشاورزی: ۱۳۸۲ (دنباله)

الکترو پمپ	موتور پمپ آب (دیزلی)	سمپاش پستی	سمپاش موتوری	سمپاش تراکتوری	کودپاش	وسعت اراضی کشاورزی
۱۵۳۰	۲۰۱۰	۱۵۹۶۹	۶۸۷۱	۱۶۱۹۶	۵۵۹۴	جمع کل.....
۰	۲	۱۱	۰	۰	۰	بدون زمین.....
۶۰	۹۱	۱۱۸۰	۱۶۵	۵۷۳	۴۷	جمع کمتر از ۱ هکتار.....
۰	۱	۳۵	۵	۹	۴	کمتر از ۰/۱ هکتار.....
۰	۱	۷۹	۱۲	۱۳	۱	۰/۱ تا کمتر از ۰/۲ هکتار.....
۱۱	۳۱	۳۸۴	۲۲	۱۱۳	۶	۰/۲ تا کمتر از ۰/۵ هکتار.....
۴۹	۵۸	۶۸۲	۸۷	۴۳۸	۳۶	۰/۵ تا کمتر از ۱ هکتار.....
۶۲۶	۷۵۱	۸۶۷۶	۱۵۶۲	۷۷۰۰	۱۷۷۵	جمع ۱ تا کمتر از ۵ هکتار.....
۲۰۵	۱۷۶	۲۱۹۶	۳۸۳	۱۷۵۴	۳۴۲	۱ تا کمتر از ۲ هکتار.....
۱۸۴	۲۴۴	۲۶۴۰	۴۹۴	۲۳۷۰	۴۹۴	۲ تا کمتر از ۳ هکتار.....
۱۱۱	۱۷۸	۱۸۷۲	۳۹۵	۱۷۵۳	۴۴۱	۳ تا کمتر از ۴ هکتار.....
۱۲۷	۱۵۳	۱۹۶۸	۲۹۰	۱۸۲۳	۴۹۹	۴ تا کمتر از ۵ هکتار.....
۵۳۹	۷۵۳	۵۶۶۰	۱۰۴۲	۶۵۰۰	۲۶۰۳	جمع ۵ تا کمتر از ۲۰ هکتار.....
۱۹۶	۳۰۶	۲۸۲۱	۵۴۳	۲۸۱۷	۹۳۸	۵ تا کمتر از ۷/۵ هکتار.....
۱۲۶	۱۱۷	۱۰۵۲	۱۷۸	۱۲۵۶	۴۳۹	۷/۵ تا کمتر از ۱۰ هکتار.....
۱۵۰	۲۱۳	۱۳۸۳	۲۳۴	۱۷۴۰	۸۱۰	۱۰ تا کمتر از ۱۵ هکتار.....
۶۸	۱۱۸	۴۰۳	۸۸	۶۸۶	۴۱۶	۱۵ تا کمتر از ۲۰ هکتار.....
۱۹۲	۲۷۲	۴۰۱	۱۱۰	۱۱۲۳	۸۶۱	جمع ۲۰ تا کمتر از ۵۰ هکتار.....
۶۸	۱۱۰	۲۴۸	۶۲	۵۴۲	۳۸۶	۲۰ تا کمتر از ۲۵ هکتار.....
۶۵	۸۸	۱۱۴	۳۸	۳۸۹	۲۸۹	۲۵ تا کمتر از ۳۵ هکتار.....
۵۹	۷۵	۴۰	۱۰	۱۹۲	۱۸۶	۳۵ تا کمتر از ۵۰ هکتار.....
۱۱۳	۲۴۱	۴۲	۲۷	۳۰۰	۳۰۷	جمع ۵۰ هکتار و بیشتر.....
۶۷	۸۹	۲۷	۱۶	۲۰۱	۱۹۴	۵۰ تا کمتر از ۱۰۰ هکتار.....
۴۱	۴۵	۱۳	۷	۸۷	۹۶	۱۰۰ تا کمتر از ۲۰۰ هکتار.....
۳	۴	۰	۱	۸	۱۲	۲۰۰ تا کمتر از ۵۰۰ هکتار.....
۳	۱	۲	۲	۳	۳	۵۰۰ تا کمتر از ۱۰۰۰ هکتار.....
۰	۲	۰	۱	۱	۲	۱۰۰۰ تا کمتر از ۲۰۰۰ هکتار.....
۰	۰	۰	۰	۰	۰	۲۰۰۰ هکتار و بیشتر.....

مآخذ: نتایج مقدماتی سرشماری عمومی کشاورزی سال ۱۳۸۲ - مرکز آمار ایران

۱۵-۴- تعداد بهره برداریهای استفاده کننده از هریک از ماشینها و ادوات کشاورزی برحسب

شهرستان: ۱۳۸۲

دروگر	تریلر	کمباین	تیلر	تراکتور	وسعت اراضی کشاورزی
۹۴۳۴	۲۸۰۷۷	۱۵۵۵۰	۱۴۲	۴۵۱۰۹	کل استان
۳۱۲	۶۵	۲۴۱۴	۴۷	۵۵۷۸	آبدانان
۴۵۵۶	۵۲۱۵	۲۴۰	۱۷	۷۰۷۰	ایلام
۲۸۶	۱۳۶۳	۲۱۳۳	۲۲	۴۷۴۰۱	ایوان
۴۲۶	۴۸۷۹	۳۱۴۶	۱۹	۶۰۰۳	دره شهر
۲۶۸	۱۵۲۸	۱۵۹۰	۱۳	۴۳۷۶	دهلران
۱۷۱۱	۸۳۰۱	۴۲۰۳	۱۶	۱۰۴۳۷	شیروان چرداول
۱۸۷۶	۲۱۶۷	۲۰۰۳	۸	۶۹۰۴	مهران

ماشین خرمکوب گندم وجو	چاپر	بسته بند (بیلر)	ردیف کن (ریک)	علف چین (موور)	وسعت اراضی کشاورزی
۳۳۱۹۲	۱۴	۱۸۴	۱۷	۶۸	کل استان
۳۴۵۱	۰	۱	۱	۳	آبدانان
۶۷۱۹	۵	۸۸	۰	۱۲	ایلام
۲۸۳۶	۲	۵۱	۱۰	۲۳	ایوان
۴۱۲۵	۲	۲۵	۳	۸	دره شهر
۱۸۲۳	۱	۵	۰	۰	دهلران
۸۵۷۶	۲	۶	۱	۶	شیروان چرداول
۴۶۶۱	۲	۷	۲	۱۶	مهران

مأخذ: نتایج مقدماتی سرشماری عمومی کشاورزی سال ۱۳۸۲ - مرکز آمار ایران

۴-۱۵- تعداد بهره برداریهای استفاده کننده از هریک از ماشینها و ادوات کشاورزی بر حسب شهرستان:

۱۳۸۲ (دنباله)

کولتیواتور	نهرکن	فارویر	دیسک	گاو آهن تراکتوری	خرمنکوب برنج	وسعت اراضی کشاورزی
۴۵۷۱	۴۱۱۴	۱۰۹۹	۶۳۸۵	۴۳۶۹۱	۱۶۲۳	کل استان
۱	۱۲	۲	۲۳۱	۵۵۰۴	۹۲	آبدانان
۹	۱	۰	۵	۶۹۲۱	۳۱	ایلام
۰	۲۶	۰	۲۰	۴۶۵۳	۱۳	ایوان
۴	۱۳۸۵	۳۹	۲۰۲۹	۵۸۶۶	۴۰	دره شهر
۳۵۸	۱۳۵۸	۴۳۸	۲۳۷۰	۴۱۱۴	۳۵	دهلران
۱۲۹۲	۳۶	۸	۱۸۱	۹۹۵۰	۱۳۹۰	شیروان چرداول
۲۹۰۸	۱۲۹۷	۶۱۲	۱۵۵۰	۶۶۸۵	۲۵	مهران

الکتروپمپ	موتور پمپ آب (دیزلی)	سمپاش پشتی	سمپاش موتوری	سمپاش تراکتوری	کود پاش	وسعت اراضی کشاورزی
۱۵۳۰	۲۰۱۰	۱۵۹۶۹	۲۸۷۱	۱۶۱۹۶	۵۵۹۴	کل استان
۵	۳۴	۱۲۲۷	۶۳	۲۳۸۵	۳۹۱	آبدانان
۳	۱۰	۳۴۵۵	۹۹۵	۷۷۹	۵۰	ایلام
۱۸	۴۱	۲۴۶۶	۳۰۳	۱۴۸۵	۷۰	ایوان
۸۹۶	۷۴۵	۴۸۸	۴۷	۳۸۱۷	۱۶۲۰	دره شهر
۴۹۶	۵۹۳	۱۰۵۶	۷۳	۱۱۹۰	۱۹۱۶	دهلران
۶۳	۲۹۳	۵۰۵۳	۶۲۷	۴۸۷۷	۲۳۴	شیروان چرداول
۵۰	۱۹۴	۲۲۲۴	۳۳۶	۱۶۶۴	۱۳۷۶	مهران

مآخذ: نتایج مقدماتی سرشماری عمومی کشاورزی سال ۱۳۸۲ - مرکز آمار ایران

۱۶-۴- تعداد بهره برداری و تعداد دام (۱) بر حسب شهرستان: ۱۳۸۲ (رأس)

بز و بزغاله		گوسفند و بیره		شهرستان
تعداد دام	تعداد بهره برداری	تعداد دام	تعداد بهره برداری	
۴۸۱۱۶۸	۱۹۹۸۴	۷۸۱۱۳۸	۱۶۰۱۴	کل استان
۸۷۷۰۹	۲۸۳۳	۱۴۳۳۹۵	۲۴۶۹	آبدانان
۷۱۴۰۱	۲۶۹۳	۹۰۲۹۲	۲۲۱۵	ایلام
۲۰۴۷۷	۱۲۴۰	۵۳۴۰۱	۱۳۵۵	ایوان
۵۵۷۶۹	۲۲۰۳	۹۱۲۲۱	۱۷۶۷	دره شهر
۹۲۴۱۴	۳۴۴۴	۱۸۳۳۲۶	۲۵۵۴	دهلران
۶۷۱۷۹	۴۱۵۹	۱۱۰۹۰۷	۳۲۵۵	شیروان چرداول
۸۶۲۱۹	۳۴۱۱	۱۰۸۵۹۵	۲۳۷۳	مهران

شتر و بچه شتر		گاومیش و بچه گاومیش		گاو و گوساله		شهرستان
تعداد دام	تعداد بهره برداری	تعداد دام	تعداد بهره برداری	تعداد دام	تعداد بهره برداری	
۲۱۰	۳	۴۰۱	۴۳	۶۳۱۲۷	۱۴۳۴۰	کل استان
.	.	۱۵۰	۱	۴۸۲۵	۱۳۹۱	آبدانان
.	.	۲	۱	۷۵۰۱	۱۶۷۵	ایلام
.	.	.	.	۵۹۷۷	۱۵۷۳	ایوان
.	.	.	.	۸۸۵۰	۲۲۰۴	دره شهر
۲۱۰	۳	۲۴۹	۴۱	۱۳۱۴۹	۱۹۵۵	دهلران
.	.	.	.	۲۰۳۳۹	۴۸۹۵	شیروان چرداول
.	.	.	.	۲۴۷۸	۶۴۸	مهران

(۱) منظور تعداد بهره برداری و تعداد دام در روز آمارگیری است.

مآخذ: نتایج مقدماتی سرشماری عمومی کشاورزی سال ۱۳۸۲ - مرکز آمار ایران

۴- کشاورزی ، جنگلداری و شیلات _____ سالنامه آماری استان ایلام -۱۳۸۶

۱۷-۴- تعداد بهره برداری و تعداد دام شیر دوشی شده و مقدار تولید شیر بر حسب شهرستان: ۱۳۸۲

بز		گوسفند			مقدار تولید شیر	شهرستان
مقدار تولید شیر	تعداد دام شیردوشی شده	تعداد بهره برداری	مقدار تولید شیر	تعداد دام شیردوشی شده		
۱۱۲۷۳	۱۸۳۸۵۷	۱۱۵۹۹	۱۰۴۷۵	۲۲۵۰۷۲	۷۹۳۷	کل استان
۲۰۷۴	۲۴۴۸۷	۱۱۰۸	۹۶۸	۱۹۶۳۹	۵۵۷	آبدانان
۳۰۶۰	۴۲۲۱۵	۱۹۸۰	۲۶۸۹	۴۷۱۰۲	۱۴۶۲	ایلام
۴۶۸	۱۲۰۰۰	۱۰۱۲	۹۵۴	۳۰۹۵۴	۱۱۲۰	ایوان
۶۸۴	۱۲۸۷۰	۸۹۹	۸۱۴	۱۷۸۹۳	۶۵۱	دره شهر
۵۱۸	۱۸۷۱۸	۱۱۵۰	۹۸	۵۸۷۱	۲۰۲	دهلران
۱۹۲۳	۳۲۱۲۳	۲۶۶۵	۲۸۶۵	۵۲۹۰۲	۲۰۸۳	شیروان چرداول
۲۵۴۵	۴۱۴۴۵	۲۷۸۵	۲۰۸۷	۵۰۷۱۳	۱۸۶۲	مهران

۱۷-۴- تعداد بهره برداری و تعداد دام شیر دوشی شده و مقدار تولید شیر بر حسب شهرستان

۱۳۸۲ (دنباله)

گاو میش			گاو			شهرستان
مقدار تولید شیر	تعداد دام شیردوشی شده	تعداد بهره برداری	مقدار تولید شیر	تعداد دام شیردوشی شده	تعداد بهره برداری	
۲۱۸	۱۷۲	۳۹	۲۹۵۱۶	۲۵۴۹۶	۱۲۱۲۲	کل استان
۷۵	۵۰	۱	۲۳۸۶	۲۰۷۸	۱۱۳۷	آبدانان
۶	۵	۱	۶۱۰۶	۳۲۹۹	۱۵۱۲	ایلام
۰	۰	۰	۲۸۵۱	۲۶۶۲	۱۴۰۶	ایوان
۰	۰	۰	۳۵۹۲	۳۳۲۷	۱۸۲۹	دره شهر
۱۳۷	۱۱۷	۳۷	۳۰۸۲	۴۷۶۰	۱۶۲۷	دهلران
۰	۰	۰	۹۹۲۸	۸۳۴۳	۴۰۹۴	شیروان چرداول
۰	۰	۰	۱۵۷۰	۱۰۲۸	۴۸۹	مهران

مأخذ: نتایج مقدماتی سرشماری عمومی کشاورزی سال ۱۳۸۲ - مرکز آمار ایران

سالنامه آماری استان ایلام - ۱۳۸۶ - ۴- کشاورزی ، جنگلداری و شیلات

!

۴-۱۸- بهره برداریهای دارای دام مولد ، مقدار دام ، مقدار تولید پشم گوسفند و مو و کرک بز

بر حسب شهرستان : ۱۳۸۲

مو و کرک بز		پشم گوسفند			شهرستان	
تعداد تولید	تعداد دام	تعداد بهره برداری	تعداد تولید	تعداد دام		تعداد بهره برداری
۱۳۴۷۵۸	۲۲۸۶۹۸	۸۴۱۴	۸۷۸۶۸۷	۲۳۲۸۷۲	۱۳۲۰۵	کل استان
۴۰۱۰۱	۵۲۴۲۶	۱۷۵۷	۱۸۶۵۷۷	۱۱۶۸۰۹	۲۱۳۷	آبدانان
۱۹۴۰۳	۳۸۲۸۶	۱۳۰۰	۹۸۶۴۰	۷۷۰۵۹	۱۷۱۴	ایلام
۲۶۹۵	۴۳۱۰	۳۱۵	۶۲۵۸۲	۴۰۶۲۷	۱۲۲۱	ایوان
۱۴۴۱۷	۲۲۹۲۶	۱۰۳۳	۱۰۱۸۳۵	۶۹۱۱۹	۱۵۳۹	دره شهر
۳۰۰۸۶	۵۱۲۵۰	۱۷۵۴	۲۲۲۴۴۸	۱۵۴۹۴۷	۲۱۹۱	دهلران
۸۵۴۷	۱۴۱۷۸	۸۹۸	۱۱۵۴۵۹	۸۷۴۷۳	۲۶۲۷	شیروان چرداول
۱۹۵۰۸	۴۵۳۲۳	۱۳۵۸	۹۱۱۴۶	۸۵۸۵	۱۷۷۷	مهران

۴-۱۹- بهره برداران پرورش دهنده طیور به روش سنتی و تعداد طیور بر حسب شهرستان :

۱۳۸۲

تعداد طیور		تعداد بهره برداران	شهرستان
اردک ، غاز ، بوقلمون	مرغ ، خروس ، جوجه		
۴۲	۳۶۰	۲۶۹۰۲	کل استان
۹	۵۱	۳۷۲۳	آبدانان
۲	۳۴	۲۸۲۱	ایلام
۱	۳۳	۲۳۱۷	ایوان
۱۲	۶۰	۴۱۹۰	دره شهر
۳	۲۹	۲۹۳۹	دهلران
۱۴	۱۱۲	۷۶۲۶	شیروان چرداول
۲	۴۲	۳۲۸۷	مهران

مأخذ : نتایج مقدماتی سرشماری عمومی کشاورزی سال ۱۳۸۲ - مرکز آمار ایران

۴-۲۰- تعداد و ظرفیت گاو داریهای صنعتی فعال بر حسب نوع فعالیت

ظرفیت		تعداد	سال و فعالیت
گله مادر	کل (رأس)		
۲۶۹	۶۲۰	۲ ۱۳۶۹
۱۶۲	۳۴۲	۴ ۱۳۷۳
۴۷۷	۱۰۶۲	۹ ۱۳۷۵
-	۸۰۰	۱۰ ۱۳۷۹
-	۷۳۳	۹ تولید شیر
-	۶۷	۱ منحصرأ پروار بندی

مأخذ- مرکز آمار ایران

!

۴-۲۱- مرغداریهای پرورش دهنده مرغ گوشتی . تعداد سالنها و ظرفیت آنها

ظرفیت (قطعه)	تعداد سالن	تعداد مرغداری	سال و شهرستان
۱۶۷۸۷۰۰	۲۲۱	۱۵۱ ۱۳۷۴
-	-	۱۵۱ ۱۳۷۹
۲۱۲۳	۲۶۷	۱۵۱ ۱۳۸۰
۲۱۷۰	۲۹۷	۱۹۸ ۱۳۸۲
۲۱۷۰	۲۹۷	۱۹۸ ۱۳۸۳

مأخذ- مرکز آمار ایران

!

۴-۲۲- مرغداریهای پرورش دهنده مرغ تخمگذار ، تعداد سالنها و ظرفیت آنها

واحد: (قطعه)

ظرفیت	تعداد سالن	تعداد مرغداری	سال و شهرستان
۱۹۳۰۰۰	۳۴	۸ ۱۳۷۵
۳۸۰۰۰۰	۱۷	۱۴ ۱۳۷۸
۳۶۵۰۰۰	۱۷	۱۴ ۱۳۸۰
۵۵۳۰۰۰	۵۹	۱۴ ۱۳۸۲

مأخذ- مرکز آمار ایران

۲۳-۴- تعداد شاغلان و جبران خدمات مزد و حقوق بگیران گاوداریهای صنعتی : سال ۱۳۷۸

شرح	تعداد شاغلان			جبران خدمات مزد و حقوق بگیران	
	جمع	شاغلان بدون مزد	مزد و حقوق بگیران	مزد و حقوق (ده هزار ریال)	سایر پرداختهای نقدی و غیر نقدی
کل گاوداریهای	۴۴	۱۱	۳۳	۲۳۲۶۲	۱۰۹۶۱
گاو داریهای تولید کننده شیر	۴۲	۹	۳۳	۲۳۲۶۲	۱۰۹۶۱

مأخذ- مرکز آمار ایران

۲۴-۴- تعداد شاغلان و جبران خدمات مزد و حقوق بگیران مرغداریهای صنعتی : سال ۱۳۸۱

شرح	تعداد شاغلان			جبران خدمات مزد و حقوق بگیران	
	جمع	شاغلان بدون مزد	مزد و حقوق بگیران	مزد و حقوق (ده هزار ریال)	سایر پرداختهای نقدی و غیر نقدی
موسسات جوجه کشی	۰	۰	۰	۰	۰
مرغداریهای پرورش دهنده مرغ مادر	۰	۰	۰	۰	۰
مرغداریهای پرورش دهنده مرغ تخمگذار	۸۰	۲۰	۶۰	۲۴۶۸۶	۴۰۵۹۸
مرغداریهای پرورش دهنده مرغ گوشتی...	۶۷۴	۱۹۲	۴۸۲	۲۵۷۲۰۵	۴۷۷۶۶۶

مأخذ- مرکز آمار ایران

۲۵-۴- ارزش سرمایه گذار یهای گاوداریهای صنعتی بر حسب نوع اموال سرمایه ای: سال ۱۳۸۱

اموال سرمایه ای	کل گاوداریها (ده هزار ریال)	گاوداریهای تولید کننده شیر
جمع	۱۰۷۲۲	۹۸۳۳
ماشین آلات و تجهیزات نیرو ، ابزار و وسایل کار با دوام و لوازم و تجهیزات اداری	۵۷۲۲	۵۷۲۲
وسایل نقلیه	۳۳۳	۳۳۳
ساختمان	۴۶۶۷	۳۷۷۸
نرم افزارهای کامپیوتر	۰	۰
سایر	۰	۰

مأخذ- مرکز آمار ایران

۴- کشاورزی ، جنگلداری و شیلات _____ سالنامه آماری استان ایلام -۱۳۸۶

۴-۲۶- ارزش سرمایه گذاری مرغداریهای صنعتی برحسب نوع اموال سرمایه ای: سال ۱۳۸۱

مرغداریهای پرورش دهنده مرغ گوشتی	مرغداریهای پرورش دهنده مرغ تخمگذار	مؤسسات پرورش دهنده مرغ مادر	مؤسسات جوجه کشی	اموال سرمایه ای
۸۲۴۵۴	۳۰۵۳۰۸۹	۰	۰	جمع.....
۳۱۱۱۶	۹۹۰۲۳۲	۰	۰	ماشین آلات و تجهیزات نیرو ابزار و وسایل کار با داوم و لوازم و تجهیزات اداری.....
۶۹۲۱	۴۹۲۰۱۵	۰	۰	وسایل نقلیه
۴۲۲۵۳	۱۴۰۸۰۷۲	۰	۰	ساختمان
۰	۲۰۰۰۰	۰	۰	نرم افزارهای کامپیوتر
۲۱۶۴	۱۴۲۷۷۰	۰	۰	سایر

مأخذ- مرکز آمار ایران

!
!

۴-۲۷- تعداد گاو و گوساله گاوداریهای صنعتی فعال

تعداد گاو و گوساله گاوداریهای تولید کننده شیر			تعداد گاو و گوساله کل گاوداریها			سال و شهرستان
بومی	نژاد خارجی	جمع	بومی	نژاد خارجی	جمع	
۸	۷۴۶	۷۵۴	۸	۷۴۶	۷۵۴ ۱۳۷۵
۵	۷۴۲	۷۴۷	۶	۷۴۳	۷۴۹ ۱۳۷۹

مأخذ- مرکز آمار ایران

۴-۲۸- مقدار تولید شیر و کود گاوداریهای صنعتی

کود		جمع	سال و شهرستان
گاوداریهای تولید کننده شیر (صد متر مکعب)	کل گاوداریها (صد متر مکعب)		
۳۸۹	۳۹۰	۱۸ ۱۳۷۴
۶۱	-	۱۷ ۱۳۷۸

مأخذ- مرکز آمار ایران

۲۹-۴- تعداد و وزن لاشه قابل مصرف انواع دام ذبح شده در کشتارگاههای رسمی استان ایلام

بز و بزغاله		گوسفند و بره		جمع		سال و شهرستان
وزن	تعداد	وزن	تعداد	وزن	تعداد	
۲۷۵۸۶۳	۲۱۵۳۰	۵۸۶۳۶۸	۳۴۸۱۷	۱۶۲۷۸۲۲	۶۲۴۰۵ ۱۳۸۱
۱۸۰۹۹۸	۱۳۹۱۵	۴۸۹۵۲۰	۲۸۰۹۷	۱۳۷۷۵۳۵	۴۷۷۷۸ ۱۳۸۲
۲۲۳۶۱۳	۱۶۲۹۰	۶۰۴۲۹۲	۳۴۷۱۳	۱۵۸۷۵۴	۵۶۸۱۶ ۱۳۸۳
۲۲۸۸۷۵	۱۷۴۰۷	۶۰۴۲۸۶	۳۵۳۴۲	۱۸۸۶۲۰۰	۵۹۸۴۷ ۱۳۸۴
۲۰۹۹۹۲	۱۴۰۵۶	۶۵۴۶۳۱	۳۶۰۵۱	۱۶۶۹۷۰۵	۵۴۸۹۵ ۱۳۸۶
۱۹۹۰۱	۱۱۶۸	۶۲۲۹	۴۱۳	۴۴۹۲۰	۱۷۷۱ آبدانان
۶۰۶۲۰	۱۳۲۱	۴۱۰۱۰۴	۲۳۲۰۳	۱۰۳۸۷۱۹	۲۷۴۹۷ ایلام
۱۰۸۷۷	۲۵۴۶	۱۱۹۶۱۵	۴۶۹۹	۱۵۶۲۰۸	۷۴۵۴ ایوان
۲۵۷۱۰	۴۳۶۴	۲۰۲۷۵	۱۳۵۲	۶۵۹۷۰	۵۸۶۳ دره شهر
۲۷۲۹۲	۹۶۸	۲۶۱۵۳	۱۸۲۴	۱۳۶۸۵۵	۳۴۷۵ دهلران
۱۶۳۷۸	۱۹۴۲	۵۲۶۰۱	۳۴۲۲	۱۱۴۵۳۵	۵۷۰۲ شیروان و چرداول
۴۹۲۱۴	۱۷۴۷	۱۹۶۴۴	۱۱۳۸	۱۱۲۴۹۸	۳۱۳۳ مهران

مأخذ: مرکز آمار ایران

۲۹-۴- تعداد و وزن لاشه قابل مصرف انواع دام ذبح شده در کشتارگاههای رسمی استان (دنباله)

شتر		گاو میش و بچه گاو میش		گاو و گوساله		سال و شهرستان
وزن	تعداد	وزن	تعداد	وزن	تعداد	
.	.	۳۰۰	۱	۷۶۵۲۹۱	۶۰۵۷ ۱۳۸۱
.	.	.	.	۷۰۷۰۱۷	۵۷۶۶ ۱۳۸۲
.	.	.	.	۷۵۹۵۱۹	۵۸۱۳ ۱۳۸۳
.	.	.	.	۱۰۵۳۰۳۹	۷۰۹۸ ۱۳۸۴
.	.	۲۰۰	۱	۸۰۴۸۹۱	۴۷۸۷ ۱۳۸۶
.	.	.	.	۱۸۷۹۰	۱۹۰ آبدانان
.	.	۲۰۰	۱	۵۶۷۷۹۵	۲۹۷۲ ایلام
.	.	.	.	۲۵۷۱۶	۲۰۹ ایوان
.	.	.	.	۱۹۹۸۵	۱۴۷ دره شهر
.	.	.	.	۸۳۴۱۰	۶۸۳ دهلران
.	.	.	.	۴۵۵۵۵	۳۳۸ شیروان و چرداول
.	.	.	.	۴۳۶۴۰	۲۴۸ مهران

مأخذ: مرکز آمار ایران

۴-۳۰- مقدار تولیدات مرغداریهای پرورش دهنده مرغ تخمگذار

سال و شهرستان	تخم مرغ خوراکی (تن)	لبنه و تخم مرغ شکسته (تن)	مرغ حذفی (قطعه)	کود
..... ۱۳۷۹	۳۰۸۸	۵۳	۲۱۳	۲۴۷۳
..... ۱۳۸۱	۳۳۹۶	۳۱	۴۴	۳۴۰۰

مأخذ- مرکز آمار ایران

۴-۳۱- ارزش انواع تولید مرغداریهای پرورش دهنده مرغ تخمگذار (ده هزار ریال)

سال و شهرستان	تخم مرغ خوراکی	لبنه و تخم مرغ شکسته	مرغ حذفی	کود
..... ۱۳۷۷	۴۸۰۹۲۲	۲۲۵۷	۲۶۲۸۴	۴۹۶۵
..... ۱۳۷۹	۱۱۲۸۳۳۴	۱۳۸۰۱	۷۳۵۱۱	۱۷۷۳۸
..... ۱۳۸۱	۱۴۷۲۱۱۴	۶۳۴۰	۱۳۰۵۰	۳۰۸۷۸

مأخذ- مرکز آمار ایران

۴-۳۲- مقدار تولیدات مرغداریهای پرورش دهنده مرغ گوشتی (تن)

سال و شهرستان	مرغ پرورش یافته	مرغ حذفی	کود
..... ۱۳۷۹	۱۰۹۳۶	۱۶۹	۸۳۷۹
..... ۱۳۸۲	۱۶۱۱۹	۱۷۴	۱۶۳۳۵

مأخذ- مرکز آمار ایران

۴-۳۳- ارزش تولیدات مرغداریهای پرورش دهنده مرغ گوشتی (هزار ریال)

سال و شهرستان	مرغ پرورش یافته	مرغ حذفی	کود
..... ۱۳۷۹	۶۸۱۰۵۷۵	۵۴۷۹۱	۷۹۵۷۷
..... ۱۳۸۲	۱۴۱۰۹۹۳۳	۷۰۸۵۹	۱۱۳۷۴۵

مأخذ- مرکز آمار ایران

۳۴-۴- تعداد کندوی زنبور عسل و تولید عسل

تولید عسل (تن)			تعداد کندو (کلنی)			سال و شهرستان
کندوب بومی	کندوی جدید	جمع	بومی	جدید	جمع	
-	۷۵	۷۵	-	۲۴۱۷۱	۲۴۱۷۱ ۱۳۸۲
-	-	۲۱۸	-	۲۶۹۰۲	۲۶۹۰۲ ۱۳۸۳
-	۳۰۳/۲	۳۰۳/۲	-	۲۷۳۳۱	۲۷۳۳۱ ۱۳۸۴
-	۳۶۷	۳۶۷	-	۳۲۹۵۵	۳۲۹۵۵ ۱۳۸۵
-	۲۵۳	۲۵۳	-	۳۵۶۱۲	۳۵۶۱۲ ۱۳۸۶
-	۹/۶	۹/۶	-	۱۳۶۹	۱۳۶۹ آبدانان
-	۱۳۴	۱۳۴	-	۱۸۱۴۵	۱۸۱۴۵ ایلام
-	۷/۷	۷/۷	-	۱۰۲۷	۱۰۲۷ ایوان
-	۱۱/۲	۱۱/۲	-	۲۳۶۰	۲۳۵۰ دره شهر
-	۲/۱	۲/۱	-	۵۲۳	۵۲۳ دهلران
-	۴۵/۵	۴۵/۵	-	۵۰۵۱	۵۰۵۱ شیروان و چرداول
-	۴۲/۹	۴۲/۹	-	۷۱۴۷	۷۱۴۷ مهران

مأخذ- سازمان جهاد کشاورزی استان ایلام

۳۵-۴- مشخصات عمومی شرکتهای تعاونی کشاورزی فعال تحت پوشش اداره کل تعاون، شهرستان ایلام

شرکت				سال
ذخیره قانونی	سرمایه	تعداد عضو	تعداد شرکت	
-	۱۸۹۵۵۰۹۹۹۵	۱۳۱۵	۹۹ ۱۳۸۲
-	۱۹۲۷۹۰۹/۹۸۸	۱۴۵۹	۹۹ ۱۳۸۳
-	۲۰۴۱۶۵۰	۱۵۶۴	۱۰۸ ۱۳۸۴
-	۲۶۸۹۷	۱۲۷۶۷	۷۰۹ ۱۳۸۵
-	۲۰۹۰۲۵۰	۱۶۱۱	۱۱۲ ۱۳۸۶

اتحادیه				سال
ذخیره	سرمایه	تعداد شرکتهای عضو	تعداد	
-	۶۴۵۴۰	۸۴	۶ ۱۳۸۲
-	۶۴۵۴۰	۸۴	۶ ۱۳۸۳
-	۶۴۵۴۰	۴۰	۶ ۱۳۸۴
-	۷۵	۹۱	۷ ۱۳۸۵
-	۱۹۵۵۴۰	۱۳۵	۱۲ ۱۳۸۶

مأخذ- اداره کل تعاون استان

۱- توضیح اینکه شرکتهای شهرستان ایوان عضو شهرستان ایلام و آمار آنها همراه آمار ایلام است .

۲- توضیح اینکه شرکتهای شهرستان مهران عضو اتحادیه ایلام می باشند و شهرستان مهران اتحادیه ندارد .

۴- کشاورزی، جنگلداری و شیلات _____ سالنامه آماری استان ایلام-۱۳۸۶

۴-۳۵- مشخصات عمومی شرکتهای تعاونی کشاورزی فعال تحت پوشش اداره کل تعاون، شهرستان دره شهر

شرکت				سال
ذخیره قانونی	سرمایه	تعداد عضو	تعداد شرکت	
-	۹۰۲۶۸۷۱۹۰۳	۶۸۹	۸۳ ۱۳۸۲
-	۹۰۳۷۳۷۱۹۰۳	۶۹۹	۸۴ ۱۳۸۳
-	۷۹۷۵۸۲۲	۶۱۰	۷۸ ۱۳۸۴
-	۸۶۳۹	۱۵۶۰	۱۱۱ ۱۳۸۵
-	۷۹۹۶۸۲۲	۶۲۴	۸۰ ۱۳۸۶

اتحادیه				سال
ذخیره	سرمایه	تعداد شرکتهای عضو	تعداد	
-	-	-	- ۱۳۸۲
-	-	-	- ۱۳۸۳
-	-	-	- ۱۳۸۴
-	-	-	- ۱۳۸۵
-	۱۰۶۴	۱۳	۱ ۱۳۸۶

مأخذ- اداره کل تعاون استان

۴-۳۵- مشخصات عمومی شرکتهای تعاونی کشاورزی فعال تحت پوشش اداره کل تعاون، شهرستان آبدانان

شرکت				سال
ذخیره قانونی	سرمایه	تعداد عضو	تعداد شرکت	
-	۹۰۲۶۸۷۱۹۰۳	۶۸۹	۸۳ ۱۳۸۲
-	۶۷۰۱۱۰	۶۰۵	۲۲ ۱۳۸۳
-	۴۷۳۷۱۰	۶۴۷	۲۸ ۱۳۸۴
-	۱۷۹۱	۱۸۴۳	۵۲ ۱۳۸۵
-	۸۰۵۵۱۰	۶۵۴	۲۹ ۱۳۸۶

اتحادیه				سال
ذخیره	سرمایه	تعداد شرکتهای عضو	تعداد	
-	-	-	- ۱۳۸۲
-	۱۰۵۰۰	۷	۱ ۱۳۸۳
-	۱۰۵۰۰	۵	۱ ۱۳۸۴
-	۱۱	۷	۱ ۱۳۸۵
-	۱۰۵۰۰	۵	۱ ۱۳۸۶

مأخذ- اداره کل تعاون استان

سالنامه آماری استان ایلام - ۱۳۸۶ _____ ۴- کشاورزی ، جنگلداری و شیلات

!

۳۵-۴- مشخصات عمومی شرکتهای تعاونی کشاورزی فعال تحت پوشش اداره کل تعاون،

شهرستان ایوان

شرکت				سال
ذخیره قانونی	سرمایه	تعداد عضو	تعداد شرکت	
-	۹۰۲۶۸۷۱۹۰۳	۶۸۹	۸۳ ۱۳۸۲
-	۵۵۹۰۰۰	۲۶۲	۲۲ ۱۳۸۳
-	۴۵۰۰۶۰	۲۴۶	۱۹ ۱۳۸۴
-	۶۵۱	۳۴۹	۳۰ ۱۳۸۵
-	۵۶۸۱۹۳	۲۷۰	۲۲ ۱۳۸۶

اتحادیه				سال
ذخیره	سرمایه	تعداد شرکتهای عضو	تعداد	
-	-	-	- ۱۳۸۲
-	-	-	- ۱۳۸۳
-	-	-	- ۱۳۸۴
-	-	-	- ۱۳۸۵
-	-	-	- ۱۳۸۶

مأخذ- اداره کل تعاون استان

۳۵-۴- مشخصات عمومی شرکتهای تعاونی کشاورزی فعال تحت پوشش اداره کل

تعاون، شهرستان شیروان چرداول

شرکت				سال
ذخیره قانونی	سرمایه	تعداد عضو	تعداد شرکت	
-	۱۹۲۰۰۱۴	۴۷۷	۶۳ ۱۳۸۲
-	۲۱۸۲۰۰۳	۵۱۲	۶۸ ۱۳۸۳
-	۲۸۲۱۵۰۳	۵۴۷	۷۳ ۱۳۸۴
-	۳۹۹۶	۱۲۷۰	۱۵۳ ۱۳۸۵
-	۳۰۲۷۴۷۷	۶۹۰	۹۲ ۱۳۸۶

اتحادیه				سال
ذخیره	سرمایه	تعداد شرکتهای عضو	تعداد	
-	-	-	- ۱۳۸۲
-	-	-	- ۱۳۸۳
-	-	-	- ۱۳۸۴
-	-	-	- ۱۳۸۵
-	-	-	- ۱۳۸۶

مأخذ- اداره کل تعاون استان ایلام

۴-۳۵- مشخصات عمومی شرکتهای تعاونی کشاورزی فعال تحت پوشش اداره کل تعاون، شهرستان دهلران

شرکت				سال
ذخیره قانونی	سرمایه	تعداد عضو	تعداد شرکت	
-	۵۰۰۳۶۷۶	۱۲۰۸	۷۸ ۱۳۸۲
-	۵۰۸۲۰۰۲	۱۲۱۵	۷۹ ۱۳۸۳
-	۵۶۲۰۸۶	۱۲۷۷	۹۴ ۱۳۸۴
۱	۶۳۵۷	۲۳۱۴	۱۲۱ ۱۳۸۵
-	۵۸۰۴۴۸۶	۱۳۲۵	۹۵ ۱۳۸۶

اتحادیه				سال
ذخیره	سرمایه	تعداد شرکتهای عضو	تعداد	
-	۱۳۵۰۰	۷	۱ ۱۳۸۲
-	۱۳۵۰۰	۷	۱ ۱۳۸۳
-	-	-	- ۱۳۸۴
-	-	-	- ۱۳۸۵
-	۱۳۵۰۰	۷	۱ ۱۳۸۶

مأخذ- اداره کل تعاون استان ایلام

۴-۳۵- مشخصات عمومی شرکتهای تعاونی کشاورزی فعال تحت پوشش اداره کل تعاون در شهرستان مهران

شرکت				سال
ذخیره قانونی	سرمایه	تعداد عضو	تعداد شرکت	
-	۲۱۷۸۳۹۰۶۶۷	۲۵۷۳	۵۹ ۱۳۸۲
-	۲۱۵۱۶۴/۶۶۷	۲۴۳۸	۵۸ ۱۳۸۳
-	۲۱۹۰۲۲۸	۲۴۲۲	۵۷ ۱۳۸۴
-	۲۷۹۱	۳۱۷۶	۱۰۷ ۱۳۸۵
-	۲۲۲۸۴۷۸	۲۴۵۸	۶۳ ۱۳۸۶

مأخذ- اداره کل تعاون استان ایلام

توضیح اینکه شهرستان مهران اتحادیه ندارد.

سالنامه آماری استان ایلام-۱۳۸۶ _____ ۴- کشاورزی ، جنگلداری و شیلات

!

۳۶-۴- مساحت جنگلها ، مراتع و بیابانها : سال ۱۳۸۶

مساحت (هکتار)	شرح
۶۴۱۶۶۶/۳ جنگل
۱۱۱۲۳۵۷/۲۲ مرتع
۲۲۸۳۶ خوب
۴۷۹۷۸۶/۹۸ متوسط
۴۵۴۷۳۴/۵۸ فقیر
۱۵۰۰۰۰ بیابان

مأخذ- سازمان جهاد کشاورزی استان ایلام- اداره کل منابع طبیعی استان ایلام

۳۷-۴- مساحت جنگلکاری شده استان

خصوصی (هکتار)	دولتی (هکتار)	جمع (هکتار)	سال
-	-	- ۱۳۸۲
-	۲۱۵	۲۱۵ ۱۳۸۳
-	۸۰	۸۰ ۱۳۸۴
-	۲۱۶	۲۱۶ ۱۳۸۵
-	۲۰۰	۲۰۰ ۱۳۸۶

مأخذ- سازمان جهاد کشاورزی استان ایلام - اداره کل منابع طبیعی استان ایلام

۳۸-۴- مساحت نهالستان و تولید آن

خصوصی (اصله)	تولید		مساحت			سال وشهرستان
	دولتی (اصله)	جمع (اصله)	خصوصی (هکتار)	دولتی (هکتار)	جمع (هکتار)	
-	-	-	-	-	- ۱۳۸۲
-	۸۵۰۰۰۰	۸۵۰۰۰۰	-	۱۷	۱۷ ۱۳۸۳
-	۸۵۰۰۰۰	۸۵۰۰۰۰	-	۱۷/۷	۱۷/۷ ۱۳۸۴
-	۹۵۰۰۰۰	۹۵۰۰۰۰	-	۱۵/۷	۱۵/۷ ۱۳۸۵
-	۹۵۰۰۰۰	-	-	۱۵/۷	۱۵/۷ ۱۳۸۶

مأخذ- سازمان جهاد کشاورزی استان ایلام- اداره کل منابع طبیعی استان ایلام

۳۹-۴- موارد و مساحت آتش سوزی در جنگلها و مراتع

مساحت مورد حریق			موارد آتش سوزی			سال
مراتع (هکتار)	جنگلها (هکتار)	جمع (هکتار)	مراتع (فقره)	جنگلها (فقره)	جمع (فقره)	
-	-	-	-	-	- ۱۳۸۲
۳۰/۳	۶۲/۵	۹۲/۸	۳	۲۰	۲۳ ۱۳۸۳
۱۸۹/۵	۳۱/۲	۲۲۰/۷	۳	۲	۵ ۱۳۸۴
۹۲/۵	۳۲	۱۲۴/۵	۱۱	۳	۱۵ ۱۳۸۵
۹۰	۲۰	۱۱۰	۸	۲	۱۰ ۱۳۸۶

مأخذ- سازمان جهاد کشاورزی استان ایلام - اداره کل منابع طبیعی استان ایلام

۴۰-۴- فعالیتهای انجام شده در زمینه آبخیزداری در سطح استان

سال	عملیات خشکه چینی (مترمکعب)	عملیات گابیونی (مترمکعب)	عملیات سنگی ملاتی (مترمکعب)	عملیات اسکله ریزی (مترمکعب)	عملیات خاکی پخش سیلاب (مترمکعب)	عملیات سکوبندی (هکتار)	چاله های فلش کش (هکتار)
..... ۱۳۸۲	۴۴۲۴۷	۱۴۵۳۲	۱۹۰۰	۲۶۴۵۰	۱۴۵۵۰۰	۵۸۰	۱۲۳۵
..... ۱۳۸۳	۱۹۳۱۶	۵۲۸۴	۲۸۹۰	-	۹۲۰۰۰	۱۳۰۴	-
..... ۱۳۸۴	۲۲۶۹۵	۱۸۲۲۷	۵۲۳۴	-	۳۳۲۵۷	-	-
..... ۱۳۸۵	۱۶۵۰۰	۱۵۹۰۰	۱۱۲۰۰	-	۶۱۶۰۰	۶۱۰	۵۰۰
..... ۱۳۸۶	۵۳۳۳	۱۴۹۲۵	۱۳۲۳۰	-	۹۲۵۰۰	۱۶۸	۵۰۰

مأخذ- سازمان جهاد کشاورزی استان ایلام - مدیریت آبخیزداری

۴۱-۴- اهم فعالیتهای انجام شده در زمینه مرتعداری و اصلاح مراتع

سال	بوته کاری و تولید نهال (هکتار)	کپه کاری و کشت مستقیم (هکتار)	کود پاشی مراتع (هکتار)	ذخیره نزولات آسمانی (هکتار)
..... ۱۳۸۲	-	-	-	-
..... ۱۳۸۳	۱۴۳۰۰۰	۳۴۵۰	۱۶۰۰	۳۰۰۰
..... ۱۳۸۴	۵۰	۱۲۰۰	-	۶۰
..... ۱۳۸۵	۲۰۰۰۰	۵۵۰	۱۰۳۰	۱۳۰
..... ۱۳۸۶	-	۶۰۵	۴۴۰	۳۵۰

مأخذ- سازمان جهاد کشاورزی استان ایلام - اداره کل منابع طبیعی استان ایلام

۴-۴۱- اهم فعالیتهای انجام شده در زمینه مرتعداری و اصلاح مراتع (دنباله)

سال	احداث آبشخور (دستگاه)	حفر چاه مالداري (حلقه)	نصب تلمبه بادی (دستگاه)
۱۳۸۲	-	-	-
۱۳۸۳	۶۰	۲۰	-
۱۳۸۴	۲۲۰	-	-
۱۳۸۵	۳۶۰	۱	-
۱۳۸۶	-	-	-

سال	تبدیل دیمزارهای کم بازده به مراتع (هکتار)	ممیزی و تنسيق مراتع (هکتار)
۱۳۸۲	-	-
۱۳۸۳	۳۰۰	۵۸۰۰۰
۱۳۸۴	-	۷۵۰۰۰
۱۳۸۵	-	۶۰۰۰۰
۱۳۸۶	-	۲۰۰۰۰

مأخذ- سازمان جهاد کشاورزی استان ایلام - اداره کل منابع طبیعی استان ایلام

۴-۴۲- فعالیت های انجام شده در زمینه تثبیت شنهای روان و بیابان زدائی

سال	احداث خزانه (هکتار)	تولید نهال گلدانی (هکتار)	نهالکاری (هکتار)	بذر پاشی و بذرکاری (هکتار)
۱۳۸۲	-	-	-	-
۱۳۸۳	-	-	۳۵۰	-
۱۳۸۴	-	-	۱۰۰	-
۱۳۸۵	-	-	۱۵۰	-
۱۳۸۶	-	-	-	۱۵۰

سال	جمع آوری و تهیه بذر (هکتار)	مالچپاشی (هکتار)	احداث باد شکن (هکتار)	حفاظت و فرق (هکتار)
۱۳۸۲	-	-	-	-
۱۳۸۳	-	-	-	۵۰۰
۱۳۸۴	-	-	-	۶۰۰
۱۳۸۵	-	-	-	۳۴۰
۱۳۸۶	-	-	-	۶۰۰

مأخذ- سازمان جهاد کشاورزی استان ایلام - اداره کل منابع طبیعی استان ایلام

۴- کشاورزی ، جنگلداری و شیلات _____ سالنامه آماری استان ایلام - ۱۳۸۶

۴-۴۳- پرورش ماهی در استخرهای مدار بسته

تولید(تن)	استخر		تعداد کارگاه	سال و شهرستان
	مساحت(مترمربع)	تعداد		
۱۵۰	۱۱۷۶	۴۲	۲ ۱۳۸۲
۲۵۵	۹۸۸	۶۱	۳ ۱۳۸۳
۳۰	۹۸۸	۶۱	۳ ۱۳۸۴
۳۰	۹۸۸	۶۱	۳ ۱۳۸۵
۱۰	۹۸۸	۶۱	۳ ۱۳۸۶
۱۰	۹۸۸	۶۱	۳ ایلام

مأخذ- اداره کل شیلات استان ایلام

۴-۴۴- پرورش ماهی سرد آبی

تولید(تن)	استخر		تعداد کارگاه	سال و شهرستان
	مساحت(مترمربع)	تعداد		
۳۲۸	۱۶۴۳۰/۵	۱۷۸	۲۰ ۱۳۸۲
۴۷۴	۱۵۶۷۲	۲۲۲	۲۲ ۱۳۸۳
۴۷۹/۴۱۶	۲۰۳۱۷	۲۵۸	۲۶ ۱۳۸۴
۸۵۰	۲۵۶۲۳	۲۷۳	۲۹ ۱۳۸۵
۹۰۰	۲۳۵۰۱	۳۴۳	۳۷ ۱۳۸۶
-	-	-	- آبدانان
۱۰	۹۸۸	۶۱	۳ ایلام
۲۳	۷۵۶	۱۰	۱ ایوان
۴۱۳	۱۰۵۱۷	۱۰۶	۱۳ دره شهر
۱۰۱	۲۶۵۸	۳۸	۳ دهلران
۳۲۴	۷۹۳۲	۱۲۰	۱۴ شیروان وچرداول
۲۹	۶۵۰	۸	۳ مهران

مأخذ- اداره کل شیلات استان ایلام

۴-۴۵- پرورش ماهی گرم آبی

تولید(تن)	استخر		تعداد کارگاه	سال و شهرستان
	مساحت(مترمربع)	تعداد		
۴۹	۱۰۷۰۰۰۰	۷۹	۱۷ ۱۳۸۲
۱۶۸	۵۷۰۰۰۰	۴۵	۴۱ ۱۳۸۳
۲۱۸	۶۵۰۰۰۰	۶۴	۵۵ ۱۳۸۴
۲۴۲	۶۴۰۰۰۰	۷۲	۶۳ ۱۳۸۵
۲۱۰	۴۲۰۰۰۰	۸۲	۶۵ ۱۳۸۶
۵	۲۰۰۰۰	۳	۳ آبدانان
۳۰	۱۰۰۰۰	۱۰	۴ ایلام
۱۰	۴۰۰۰۰	۴	۴ ایوان
۴۵	۱۸۰۰۰۰	۱۲	۶ دره شهر
۹۰	۴۰۰۰۰	۴۱	۳۷ دهلران
۱۵	۴۰۰۰۰	۵	۵ شیروان و چرداول
۲۰	۹۰۰۰۰	۷	۶ مهران

مأخذ- اداره کل شیلات استان ایلام