

به تنهایی زندگی می کند نیز می تواند یک خانوار تلقی گردد .

**خانوار معمولی:** خانوار با تعریف فوق ، اکثر افراد کشور را در بر می گیرد و به همین دلیل اینگونه خانوارها ، خانوارهای معمولی نیز نامیده می شوند .

**خانوار معمولی ساکن:** خانواری که در اقامتگاه ثابت سکونت دارد خانوار معمولی ساکن نامیده می شود .

**خانوار معمولی غیر ساکن:** خانواری که در زمان سرشماری در اقامتگاه ثابتی سکونت ندارد خانوار معمولی غیر ساکن نامیده می شود . این گونه از خانوارها سه گروه زیر را در بر می گیرد :

۱- خانوارهایی که در زمان سرشماری در کوچ به سر می برند و یا در خارج شهرها و آبادیها در زیر چادر زندگی می کنند.

۲- خانوارهایی که در محل ثابتی زندگی نمی کنند و به طور مداوم محل زندگی خود را تغییر می دهند.

۳- خانوارهایی که محل زندگی مشخصی ندارند و شبها معمولاً در پارکها ، خرابه ها ، زیرپلها و... بیتوته می کنند.

**خانوار دستجمعی :** مجموع افرادی که به دلیل داشتن هدف یا ویژگیهای مشترک مانند انجام خدمت وظیفه ، تحصیل ، بیماری روانی و... در یک موسسه از قبیل پادگان ، خوابگاه دانشجویی ، آسایشگاه روانی و... با هم زندگی می کنند ، یک خانوار دستجمعی به حساب می آیند.

اطلاعات آماری این فصل شامل تعداد جمعیت و ویژگیهای آن براساس آخرین سرشماری جمعیت در سال ۱۳۸۵، ۱۳۸۶ و نیز تعداد وقایع تولد، فوت، ازدواج و طلاق می باشد. آمارهای جمعیتی این فصل براساس نتایج سرشماری عمومی نفوس و مسکن سال ۱۳۸۵ همراه با خلاصه ای از نتایج سرشماریهای قبلی ارائه می شود.

### تعاریف و مفاهیم به کار رفته در این فصل به شرح زیر است:

**جمعیت:** اعضای همه خانوارهای معمولی ساکن و دسته جمعی که اقامتگاه معمولی آنان در زمان سرشماری در ایران قرار دارد و نیز اعضای کلیه خانوارهای معمولی غیر ساکن در کشور ، جامعه مورد سرشماری را تشکیل می دهند.

اعضای هیات های سیاسی و سفارتخانه های خارجی در ایران و افراد خانواده آنان جزء جامعه آماری محسوب نمی شوند اما ایرانیان عضو هیات های سیاسی و سفارتخانه های ایران در خارج از کشور و افراد خانواده آنان جزء جامعه آماری محسوب می شوند .

**خانوار :** چند نفر که در یک اقامتگاه زندگی می کنند و با یکدیگر همخرج هستند و معمولاً با هم غذایی خورند یک خانوار را تشکیل می دهند بنابراین لازم نیست اعضای یک خانوار حتماً با یکدیگر رابطه خویشاوندی داشته باشند بدین معنی که خانوار، با خانواده یکی نیست فردی که

داده اند، مهاجر شناخته می شوند. استثنائاً آن دسته از اعضای خانوار که به دلیل تحصیل یا کار در خارج از کشور، اسارت و مفقودالایر بودن طی ده سال گذشته مدتی دور از خانواده بوده ولی در زمان سرشماری به خانوار مربوط پیوسته اند صرفاً به دلایل فوق، مهاجر تلقی نمی شوند.

**ثبت وقایع حیاتی جاری و معوقه:** وقایع حیاتی (تولد، فوت، ازدواج و طلاق) را که در سال وقوع ثبت می شود، جاری می نامند و وقایعی که بعد از سال وقوع ثبت شده باشد، معوقه نامیده می شود.

**شهر:** منظور از شهر هر یک از نقاطی است که دارای شهرداری باشد (نقاطی که تعداد جمعیت آنها موقع سرشماری، پنج هزار نفر یا بیشتر بوده شهر به حساب می آید).

**آبادی:** به مجموعه یک یا چند مکان و اراضی بهم پیوسته (اعم از کشاورزی و غیر کشاورزی) گفته می شود که خارج از محدوده شهرها واقع شده و دارای محدوده ثبتی و فرعی مستقل می باشد.

**مهاجران وارد شده:** آن دسته از اعضای خانوارهای معمولی ساکن و دستجمعی که شهر یا آبادی محل اقامت خود را در فاصله سالهای ۱۳۷۵، ۱۳۸۵ تغییر

۱-۲- خانوار و جمعیت برحسب جنس در نقاط شهری و روستایی

جمعیت			تعداد خانوار	شرح
زن	مرد	مرد و زن		
<b>کل استان</b>				
۱۱۷۵۵۱	۱۲۸۴۷۳	۲۴۶۰۲۴	۴۲۷۴۲	آبان ۱۳۵۵ .....
۱۸۴۱۶۳	۱۹۷۹۲۸	۳۸۲۰۹۱	۶۴۸۶۵	مهر ۱۳۶۵ .....
۲۱۳۹۵۶	۲۲۶۷۳۷	۴۴۰۶۹۳	۷۰۸۲۹	مهر ۱۳۷۰ .....
۲۳۸۶۱۱	۲۴۹۲۷۵	۴۸۷۸۸۶	۸۲۳۷۳	آبان ۱۳۷۵ .....
۲۶۷۲۲۱	۲۷۸۵۶۶	۵۴۵۷۸۷	۱۱۱۵۵۹	آبان ۱۳۸۵ .....
<b>نقاط شهری</b>				
۲۳۷۴۹	۳۵۸۴۶	۴۸۵۹۵	۸۶۱۶	آبان ۱۳۵۵ .....
۷۵۳۷۱	۸۱۲۸۷	۱۵۶۶۵۸	۲۷۷۲۴	مهر ۱۳۶۵ .....
۱۰۲۳۱۴	۱۰۸۸۰۴	۲۱۱۱۱۸	۳۵۲۲۲	مهر ۱۳۷۰ .....
۱۲۶۹۳۸	۱۳۲۷۴۹	۲۵۹۶۸۷	۴۵۲۹۶	آبان ۱۳۷۵ .....
۱۶۲۵۶۴	۱۶۸۶۶۷	۳۳۱۲۳۱	۷۰۰۸۴	آبان ۱۳۸۵ .....
<b>نقاط روستایی</b>				
۹۴۸۰۲	۱۰۲۶۲۷	۱۹۷۴۲۹	۳۴۰۷۳	آبان ۱۳۵۵ .....
۱۰۲۳۶۹	۱۰۹۷۲۳	۲۱۲۰۹۲	۳۵۱۰۱	مهر ۱۳۶۵ .....
۱۰۴۳۵۶	۱۰۹۸۶۲	۲۱۴۲۱۸	۳۳۳۹۰	مهر ۱۳۷۰ .....
۱۰۶۴۱۲	۱۱۱۲۲۲	۲۱۷۶۳۴	۳۵۳۲۸	آبان ۱۳۷۵ .....
۱۰۲۷۳۶	۱۰۷۹۶۷	۲۱۰۷۰۳	۴۰۷۶۷	آبان ۱۳۸۵ .....
<b>غیرساکن</b>				
۱۹۲۱	۱۹۳۲	۳۸۵۳	۷۰۸	آبان ۱۳۸۵ .....

مأخذ- مرکز آمار ایران

۲-۲- جمعیت بر حسب سن استان ایلام

آبان ۱۳۸۵	آبان ۱۳۷۵	مهر ۱۳۷۰	گروه سنی
۵۴۵۷۸۷	۴۸۷۸۸۶	۴۴۰۶۹۳	جمع
۴۱۵۲۹	۵۶۶۵۳	۷۸۹۳۵	۰-۴ ساله
۳۹۳۴۳	۸۱۲۱۸	۸۰۳۳۴	۵-۹ ساله
۵۷۹۴۶	۸۰۷۱۸	۶۲۳۷۶	۱۰-۱۴ ساله
۸۰۴۴۹	۶۰۰۲۶	۴۷۹۷۴	۱۵-۱۹ ساله
۷۳۲۳۳	۴۲۷۵۱	۳۸۲۲۷	۲۰-۲۴ ساله
۵۶۲۱۰	۳۷۳۹۹	۲۵۳۸۶	۲۵-۲۹ ساله
۴۳۳۴۷	۲۵۹۷۶	۲۴۳۶۸	۳۰-۳۴ ساله
۳۷۹۸۰	۲۴۷۰۸	۱۹۶۲۶	۳۵-۳۹ ساله
۲۵۷۰۲	۱۹۵۵۰	۱۵۱۰۹	۴۰-۴۴ ساله
۲۳۹۳۳	۱۵۳۶۷	۸۶۱۱	۴۵-۴۹ ساله
۱۹۰۰۱	۸۶۲۰	۹۱۴۸	۵۰-۵۴ ساله
۱۴۵۰۹	۸۴۵۸	۸۶۱۶	۵۵-۵۹ ساله
۸۲۲۸	۸۲۷۱	۹۶۱۳	۶۰-۶۴ ساله
۷۵۱۰	۸۵۲۳	۴۹۱۲	۶۵-۶۹ ساله
۶۸۱۳	۴۵۶۷	۲۷۴۶	۷۰-۷۴ ساله
۵۹۴۰	۲۲۲۰	۱۲۷۳	۷۵-۷۹ ساله
۲۵۳۴	۹۴۹	۱۱۳۲	۸۰-۸۴ ساله
۱۵۸۰	۱۹۰۹	۲۱۳۰	۸۵ ساله و بیشتر
۰	۰۳	۱۷۷	نامشخص

مأخذ- مرکز آمار ایران

۳-۲- جمعیت بر حسب سن و جنس استان ایلام: آبان ۱۳۸۵

ساکن درنقاط شهری		کل استان			گروه سنی
زن	مرد	زن	مرد	مرد و زن	
۱۶۲۵۶۴	۱۶۸۶۶۷	۲۶۷۲۲۱	۲۷۸۵۶۶	۵۴۵۷۸۷	جمع .....
۱۲۴۰۹	۱۳۲۹۴	۲۰۱۸۶	۲۱۳۴۳	۴۱۵۲۹	..... ۰-۴ ساله
۱۱۵۷۵	۱۲۳۷۶	۱۸۹۷۷	۲۰۳۶۶	۳۹۳۴۳	..... ۵-۹ ساله
۱۶۳۴۷	۱۷۲۲۷	۲۸۰۹۵	۲۹۸۵۱	۵۷۹۴۶	..... ۱۰-۱۴ ساله
۲۳۵۳۷	۲۴۲۶۷	۳۹۴۸۳	۴۰۹۶۶	۸۰۴۴۹	..... ۱۵-۱۹ ساله
۲۲۵۰۱	۲۱۳۵۲	۳۶۶۲۳	۳۶۶۱۱	۷۳۲۳۴	..... ۲۰-۲۴ ساله
۱۷۴۶۰	۱۶۷۴۴	۲۸۰۱۳	۲۸۱۹۷	۵۶۲۱۰	..... ۲۵-۲۹ ساله
۱۳۴۵۹	۱۳۹۴۸	۲۱۲۶۴	۲۲۰۸۳	۴۳۳۴۷	..... ۳۰-۳۴ ساله
۱۲۳۰۸	۱۳۰۰۱	۱۸۷۶۶	۱۹۲۱۴	۳۷۹۸۰	..... ۳۵-۳۹ ساله
۸۲۶۰	۸۷۴۱	۱۲۹۷۲	۱۲۷۳۰	۲۵۷۰۲	..... ۴۰-۴۴ ساله
۶۹۴۷	۷۹۷۶	۱۱۴۶۰	۱۲۴۷۳	۲۳۹۳۳	..... ۴۵-۴۹ ساله
۵۲۵۹	۶۰۱۱	۹۳۰۱	۹۷۰۰	۱۹۰۰۱	..... ۵۰-۵۴ ساله
۴۳۰۲	۳۹۹۸	۷۷۸۰	۶۷۲۹	۱۴۵۰۹	..... ۵۵-۵۹ ساله
۲۴۴۰	۲۲۹۷	۴۲۱۱	۴۰۱۷	۸۲۲۸	..... ۶۰-۶۴ ساله
۵۷۶۰	۷۴۳۵	۱۰۰۹۰	۱۴۲۸۶	۲۴۳۷۶	..... ۶۵ ساله و بیشتر
.	.	.	.	.	..... نامشخص

مأخذ- مرکز آمار ایران

۳-۲- جمعیت بر حسب سن و جنس استان ایلام: آبان ۱۳۸۵ (دنباله)

غیر ساکن		ساکن در نقاط روستائی			گروه سنی
زن	مرد	زن	مرد	مرد و زن	
۱۹۲۱	۱۹۳۲	۱۰۲۷۳۶	۱۰۷۹۶۷	۲۱۰۷۰۳	جمع .....
۱۶۲	۱۶۷	۷۶۱۵	۷۸۸۲	۱۵۴۹۷	۰-۴ ساله .....
۱۷۷	۱۷۱	۷۲۲۵	۷۸۱۹	۱۵۰۴۴	۵-۹ ساله .....
۲۲۶	۲۲۵	۱۱۵۲۲	۱۲۳۹۹	۲۳۹۲۱	۱۰-۱۴ ساله .....
۳۰۵	۲۹۷	۱۵۶۴۱	۱۶۴۰۲	۳۲۰۴۳	۱۵-۱۹ ساله .....
۲۵۲	۲۵۱	۱۳۸۷۰	۱۵۰۰۸	۲۸۸۷۸	۲۰-۲۴ ساله .....
۱۷۵	۱۸۵	۱۰۳۷۸	۱۱۲۶۸	۲۱۶۴۶	۲۵-۲۹ ساله .....
۱۰۱	۱۰۳	۷۷۰۴	۸۰۳۲	۱۵۷۳۶	۳۰-۳۴ ساله .....
۱۰۸	۹۱	۶۳۵۰	۶۱۲۲	۱۲۴۷۲	۳۵-۳۹ ساله .....
۱۰۲	۶۹	۴۶۱۰	۳۹۲۰	۸۵۳۰	۴۰-۴۴ ساله .....
۷۷	۷۷	۴۴۳۶	۴۴۲۰	۸۸۵۶	۴۵-۴۹ ساله .....
۷۳	۷۲	۳۹۶۹	۳۶۱۷	۷۵۸۶	۵۰-۵۴ ساله .....
۶۶	۴۷	۳۴۱۲	۲۶۸۴	۶۰۹۶	۵۵-۵۹ ساله .....
۴۰	۵۳	۱۷۳۱	۱۶۶۷	۳۳۹۸	۶۰-۶۴ ساله .....
۵۷	۱۲۴	۴۲۷۳	۶۷۲۷	۱۱۰۰۰	۶۵ ساله و بیشتر .....
.	.	.	.	.	نامشخص .....

مأخذ- مرکز آمار ایران

۴-۲- جمعیت بر حسب جنس و گروه عمده سنی آبان ۸۵

زن	مرد	مرد و زن	گروه عمده سنی
۴۲۶۰	۴۵۱۶	۸۷۷۶	اطفال کمتر از یکسال
۱۹۶۸۰	۲۰۸۸۸	۴۰۵۶۸	نوباوگان (۱-۵) سال
۱۹۸۶۳	۲۱۲۴۸	۴۱۱۱۱	کودکان (۶-۱۰) سال
۲۳۴۵۵	۲۴۹۰۸	۴۸۳۶۳	نوجوانان (۱۱-۱۴) سال
۷۶۱۰۶	۷۷۵۷۷	۱۵۳۶۸۳	جوانان (۱۵-۲۴) سال
۱۱۳۸۶۷	۱۱۵۱۴۳	۲۲۹۰۱۰	میانسالان (۲۵-۶۴) سال
۱۰۰۹۰	۱۴۲۸۶	۲۴۳۷۶	بزرگسالان ۶۵ ساله و بیشتر

مأخذ- مرکز آمار ایران

۵-۲- جمعیت بر حسب سن و جنس و وضع سکونت: آبان ۱۳۸۵

ساکن در نقاط شهری			جمع			گروه سنی
زن	مرد	جمع	زن	مرد	جمع	
۱۶۲۵۶۴	۱۶۸۶۶۷	۳۳۱۲۳۱	۲۶۷۲۲۱	۲۷۸۵۶۶	۵۴۵۷۸۷	جمع کل
۱۲۴۰۹	۱۳۲۹۴	۲۵۷۰۳	۲۰۱۸۶	۲۱۳۴۳	۴۱۵۲۹	جمع ۴-۰ ساله
۲۶۶۱	۲۷۷۰	۵۴۳۱	۴۲۶۰	۴۵۱۶	۸۷۷۶	کمتر از یکساله
۲۵۷۲	۲۷۴۴	۵۳۱۶	۴۱۵۴	۴۳۵۰	۸۵۰۴	۱ساله
۲۵۰۴	۲۶۱۱	۵۱۱۵	۴۰۷۸	۴۲۴۷	۸۳۲۵	۲ساله
۲۳۷۱	۲۵۵۶	۴۹۲۷	۳۹۰۶	۴۰۶۸	۷۹۷۴	۳ساله
۲۳۰۱	۲۶۱۳	۴۹۱۴	۳۷۸۸	۴۱۶۲	۷۹۵۰	۴ساله
۱۱۵۷۵	۱۲۳۷۶	۲۳۹۵۱	۱۸۹۷۷	۲۰۳۶۶	۳۹۳۴۳	جمع ۵-۹ ساله
۲۳۳۰	۲۵۰۳	۴۸۳۳	۳۷۵۴	۴۰۶۱	۷۸۱۵	۵ساله
۲۲۳۱	۲۴۴۷	۴۶۷۸	۳۶۲۱	۳۹۴۱	۷۵۶۲	۶ساله
۲۲۳۹	۲۳۶۸	۴۶۰۷	۳۷۱۴	۳۹۴۷	۷۶۶۱	۷ساله
۲۲۵۱	۲۳۸۸	۴۶۳۹	۳۷۵۹	۳۹۹۵	۷۷۵۴	۸ساله
۲۵۲۴	۲۶۷۰	۵۱۹۴	۴۱۲۹	۴۴۲۲	۸۵۵۱	۹ساله
۱۶۳۴۷	۱۷۲۲۷	۳۳۵۷۴	۲۸۰۹۵	۲۹۸۵۱	۵۷۹۴۶	جمع ۱۰-۱۴ ساله
۲۶۵۱	۲۸۵۴	۵۵۰۵	۴۶۴۰	۴۹۴۳	۹۵۸۳	۱۰ساله
۲۸۴۱	۲۹۷۲	۵۸۱۳	۴۸۶۴	۵۱۴۵	۱۰۰۰۹	۱۱ساله
۳۳۰۳	۳۳۸۵	۶۶۸۸	۵۷۶۹	۶۰۱۰	۱۱۷۷۹	۱۲ساله
۳۵۲۹	۳۷۶۷	۷۲۹۶	۶۰۰۹	۶۵۹۷	۱۲۶۰۶	۱۳ساله
۴۰۲۳	۴۲۴۹	۸۲۷۲	۶۸۱۳	۷۱۵۶	۱۳۹۶۹	۱۴ساله
۲۳۵۳۷	۲۴۲۶۷	۴۷۸۰۴	۳۹۴۸۳	۴۰۹۶۶	۸۰۴۴۹	جمع ۱۵-۱۹ ساله
۴۴۴۷	۴۸۴۲	۹۲۸۹	۷۴۸۹	۸۱۴۶	۱۵۶۳۵	۱۵ساله
۴۷۷۷	۴۹۹۳	۹۷۷۰	۸۰۰۴	۸۳۶۶	۱۶۳۷۰	۱۶ساله
۴۸۹۶	۴۹۶۴	۹۸۶۰	۸۰۹۰	۸۴۳۰	۱۶۵۲۰	۱۷ساله
۴۶۹۱	۴۷۷۸	۹۴۶۹	۸۰۰۷	۸۱۹۱	۱۶۱۹۸	۱۸ساله
۴۷۲۶	۴۶۹۰	۹۴۱۶	۷۸۹۳	۷۸۳۳	۱۵۷۲۶	۱۹ساله
۲۲۵۰۱	۲۱۳۵۲	۴۳۸۵۳	۳۶۶۲۳	۳۶۶۱۱	۷۳۲۳۴	جمع ۲۰-۲۴ ساله
۴۸۲۱	۴۷۳۴	۹۵۵۵	۸۱۱۰	۸۳۰۸	۱۶۴۱۸	۲۰ساله
۴۷۲۱	۴۳۶۷	۹۰۸۸	۷۶۱۵	۷۴۵۲	۱۵۰۶۷	۲۱ساله
۴۸۱۶	۴۴۸۷	۹۳۰۳	۷۸۱۷	۷۵۸۸	۱۵۴۰۵	۲۲ساله
۴۲۴۵	۴۰۶۸	۸۳۱۳	۶۸۳۷	۶۹۸۶	۱۳۸۲۳	۲۳ساله
۳۸۹۸	۳۶۹۶	۷۵۹۴	۶۲۴۴	۶۲۷۷	۱۲۵۲۱	۲۴ساله

۵-۲- جمعیت بر حسب سن و جنس و وضع سکونت: آبان ۱۳۸۵ (دنباله)

غیر ساکن			ساکن در نقاط روستائی			گروه سنی
زن	مرد	جمع	زن	مرد	جمع	
۱۹۲۱	۱۹۳۲	۳۸۵۳	۱۰۲۷۳۶	۱۰۷۹۶۷	۲۱۰۷۰۳	جمع کل
۱۶۲	۱۶۷	۳۲۹	۷۶۱۵	۷۸۸۲	۱۵۴۹۷	جمع ۰-۴ ساله
۳۱	۳۸	۶۹	۱۵۶۸	۱۷۰۸	۳۲۷۶	کمتر از یکساله
۳۶	۲۹	۶۵	۱۵۴۶	۱۵۷۷	۳۱۲۳	۱ساله
۳۴	۲۶	۶۰	۱۵۴۰	۱۶۱۰	۳۱۵۰	۲ساله
۲۷	۳۲	۵۹	۱۵۰۸	۱۴۸۰	۲۹۸۸	۳ساله
۳۴	۴۲	۷۶	۱۴۵۳	۱۵۰۷	۲۹۶۰	۴ساله
۱۷۷	۱۷۱	۳۴۸	۷۲۲۵	۷۸۱۹	۱۵۰۴۴	جمع ۵-۹ ساله
۳۸	۳۳	۷۱	۱۳۸۶	۱۵۲۵	۲۹۱۱	۵ساله
۳۸	۲۸	۶۶	۱۳۵۲	۱۴۶۶	۲۸۱۸	۶ساله
۳۳	۳۶	۶۹	۱۴۴۲	۱۵۴۳	۲۹۸۵	۷ساله
۲۸	۳۰	۵۸	۱۴۸۰	۱۵۷۷	۳۰۵۷	۸ساله
۴۰	۴۴	۸۴	۱۵۶۵	۱۷۰۸	۳۲۷۳	۹ساله
۲۲۶	۲۲۵	۴۵۱	۱۱۵۲۲	۱۲۳۹۹	۲۳۹۲۱	جمع ۱۰-۱۴ ساله
۳۸	۴۴	۸۲	۱۹۵۱	۲۰۴۵	۳۹۹۶	۱۰ساله
۴۴	۳۹	۸۳	۱۹۷۹	۲۱۳۴	۴۱۱۳	۱۱ساله
۴۹	۵۰	۹۹	۲۴۱۷	۲۵۷۵	۴۹۹۲	۱۲ساله
۳۶	۵۶	۹۲	۲۴۴۴	۲۷۷۴	۵۲۱۸	۱۳ساله
۵۹	۳۶	۹۵	۲۷۳۱	۲۸۷۱	۵۶۰۲	۱۴ساله
۳۰۵	۲۹۷	۶۰۲	۱۵۶۴۱	۱۶۴۰۲	۳۲۰۴۳	جمع ۱۵-۱۹ ساله
۵۷	۶۵	۱۲۲	۲۹۸۵	۳۲۳۹	۶۲۲۴	۱۵ساله
۷۱	۶۰	۱۳۱	۳۱۵۶	۳۳۱۳	۶۴۶۹	۱۶ساله
۵۸	۶۲	۱۲۰	۳۱۳۶	۳۴۰۴	۶۵۴۰	۱۷ساله
۶۸	۶۲	۱۳۰	۳۲۴۸	۳۳۵۱	۶۵۹۹	۱۸ساله
۵۱	۴۸	۹۹	۳۱۱۶	۳۰۹۵	۶۲۱۱	۱۹ساله
۲۵۲	۲۵۱	۵۰۳	۱۳۸۷۰	۱۵۰۰۸	۲۸۸۷۸	جمع ۲۰-۲۴ ساله
۶۶	۶۲	۱۲۸	۳۲۲۳	۳۵۱۲	۶۷۳۵	۲۰ساله
۴۸	۴۹	۹۷	۲۸۴۶	۳۰۳۶	۵۸۸۲	۲۱ساله
۵۷	۴۹	۱۰۶	۲۹۴۴	۳۰۵۲	۵۹۹۶	۲۲ساله
۴۳	۵۳	۹۶	۲۵۴۹	۲۸۶۵	۵۴۱۴	۲۳ساله
۳۸	۳۸	۷۶	۲۳۰۸	۲۵۴۳	۴۸۵۱	۲۴ساله



۵-۲- جمعیت بر حسب سن و جنس و وضع سکونت: آبان ۱۳۸۵ (دنباله)

ساکن در نقاط شهری			جمع			گروه سنی
زن	مرد	جمع	زن	مرد	جمع	
۱۷۴۶۰	۱۶۷۴۴	۳۴۲۰۴	۲۸۰۱۳	۲۸۱۹۷	۵۶۲۱۰	جمع ۲۵-۲۹ ساله
۴۱۴۲	۳۷۳۷	۷۸۷۹	۶۶۶۳	۶۴۲۱	۱۳۰۸۴	ساله ۲۵
۳۵۸۱	۳۴۴۹	۷۰۳۰	۵۷۹۶	۵۸۶۶	۱۱۶۶۲	ساله ۲۶
۳۴۸۸	۳۴۱۲	۶۹۰۰	۵۵۹۱	۵۸۰۹	۱۱۴۰۰	ساله ۲۷
۳۳۵۷	۳۲۶۱	۶۶۱۸	۵۴۵۴	۵۵۰۱	۱۰۹۵۵	ساله ۲۸
۲۸۹۲	۲۸۸۵	۵۷۷۷	۴۵۰۹	۴۶۰۰	۹۱۰۹	ساله ۲۹
۱۳۴۵۹	۱۳۹۴۸	۲۷۴۰۷	۲۱۲۶۴	۲۲۰۸۳	۴۳۳۴۷	جمع ۳۰-۳۴ ساله
۲۹۴۵	۲۹۸۱	۵۹۲۶	۴۸۱۱	۴۹۶۴	۹۷۷۵	ساله ۳۰
۲۷۳۲	۲۸۲۱	۵۵۵۳	۴۴۰۲	۴۵۲۰	۸۹۲۲	ساله ۳۱
۲۶۴۹	۲۷۱۱	۵۳۶۰	۴۱۶۸	۴۲۶۷	۸۴۳۵	ساله ۳۲
۲۷۰۲	۲۸۴۰	۵۵۴۲	۴۱۱۲	۴۳۶۶	۸۴۷۸	ساله ۳۳
۲۴۳۱	۲۵۹۵	۵۰۲۶	۳۷۷۱	۳۹۶۶	۷۷۳۷	ساله ۳۴
۱۲۳۰۸	۱۳۰۰۱	۲۵۳۰۹	۱۸۷۶۶	۱۹۲۱۴	۳۷۹۸۰	جمع ۳۵-۳۹ ساله
۲۷۸۳	۲۹۶۳	۵۷۴۶	۴۲۸۰	۴۵۱۳	۸۷۹۳	ساله ۳۵
۲۵۵۹	۲۷۸۰	۵۳۳۹	۳۸۷۰	۴۱۵۴	۸۰۲۴	ساله ۳۶
۲۵۹۶	۲۸۳۹	۵۴۳۵	۳۹۸۲	۴۲۲۶	۸۲۰۸	ساله ۳۷
۲۳۸۰	۲۴۴۵	۴۸۲۵	۳۵۷۴	۳۴۶۸	۷۰۴۲	ساله ۳۸
۱۹۹۰	۱۹۷۴	۳۹۶۴	۳۰۶۰	۲۸۵۳	۵۹۱۳	ساله ۳۹
۸۲۶۰	۸۷۴۱	۱۷۰۰۱	۱۲۹۷۲	۱۲۷۳۰	۲۵۷۰۲	جمع ۴۰-۴۴ ساله
۲۰۰۶	۱۹۸۵	۳۹۹۱	۳۱۶۰	۲۸۹۵	۶۰۵۵	ساله ۴۰
۱۵۱۹	۱۶۳۸	۳۱۵۷	۲۴۰۲	۲۳۳۹	۴۷۴۱	ساله ۴۱
۱۶۰۶	۱۷۵۶	۳۳۶۲	۲۵۶۱	۲۵۱۰	۵۰۷۱	ساله ۴۲
۱۶۹۵	۱۷۶۱	۳۴۵۶	۲۵۸۷	۲۵۶۵	۵۱۵۲	ساله ۴۳
۱۴۳۴	۱۶۰۱	۳۰۳۵	۲۲۶۲	۲۴۲۱	۴۶۸۳	ساله ۴۴
۶۹۴۷	۷۹۷۶	۱۴۹۲۳	۱۱۴۶۰	۱۲۴۷۳	۲۳۹۳۳	جمع ۴۵-۴۹ ساله
۱۵۵۴	۱۶۶۹	۳۲۲۳	۲۶۱۷	۲۶۰۶	۵۲۲۳	ساله ۴۵
۱۴۲۲	۱۵۱۹	۲۹۴۱	۲۲۸۸	۲۳۴۱	۴۶۲۹	ساله ۴۶
۱۳۹۲	۱۵۵۴	۲۹۴۶	۲۲۴۰	۲۴۹۹	۴۷۳۹	ساله ۴۷
۱۳۱۰	۱۶۹۶	۳۰۰۶	۲۱۷۸	۲۶۳۱	۴۸۰۹	ساله ۴۸
۱۲۶۹	۱۵۳۸	۲۸۰۷	۲۱۳۷	۲۳۹۶	۴۵۳۳	ساله ۴۹

۵-۲- جمعیت بر حسب سن و جنس و وضع سکونت: آبان ۱۳۸۵ (دنباله)

غیر ساکن			ساکن در نقاط روستائی			گروه سنی
زن	مرد	جمع	زن	مرد	جمع	
۱۷۵	۱۸۵	۳۶۰	۱۰۳۷۸	۱۱۲۶۸	۲۱۶۴۶	جمع ۲۹-۲۵ ساله
۴۴	۳۸	۸۲	۲۴۷۷	۲۶۴۶	۵۱۲۳	ساله ۲۵
۳۱	۴۰	۷۱	۲۱۸۴	۲۳۷۷	۴۵۶۱	ساله ۲۶
۳۶	۴۸	۸۴	۲۰۶۷	۲۳۴۹	۴۴۱۶	ساله ۲۷
۳۶	۳۸	۷۴	۲۰۶۱	۲۲۰۲	۴۲۶۳	ساله ۲۸
۲۸	۲۱	۴۹	۱۵۸۹	۱۶۹۴	۳۲۸۳	ساله ۲۹
۱۰۱	۱۰۳	۲۰۴	۷۷۰۴	۸۰۳۲	۱۵۷۳۶	جمع ۳۴-۳۰ ساله
۳۵	۳۹	۷۴	۱۸۳۱	۱۹۴۴	۳۷۷۵	ساله ۳۰
۱۸	۱۳	۳۱	۱۶۵۲	۱۶۸۶	۳۳۳۸	ساله ۳۱
۱۸	۲۱	۳۹	۱۵۰۱	۱۵۳۵	۳۰۳۶	ساله ۳۲
۱۵	۱۴	۲۹	۱۳۹۵	۱۵۱۲	۲۹۰۷	ساله ۳۳
۱۵	۱۶	۳۱	۱۳۲۵	۱۳۵۵	۲۶۸۰	ساله ۳۴
۱۰۸	۹۱	۱۹۹	۶۳۵۰	۶۱۲۲	۱۲۴۷۲	جمع ۳۹-۳۵ ساله
۳۵	۱۷	۵۲	۱۴۶۲	۱۵۳۳	۲۹۹۵	ساله ۳۵
۲۰	۱۹	۳۹	۱۲۹۱	۱۳۵۵	۲۶۴۶	ساله ۳۶
۲۰	۲۸	۴۸	۱۳۶۶	۱۳۵۹	۲۷۲۵	ساله ۳۷
۱۵	۱۱	۲۶	۱۱۷۹	۱۰۱۲	۲۱۹۱	ساله ۳۸
۱۸	۱۶	۳۴	۱۰۵۲	۸۶۳	۱۹۱۵	ساله ۳۹
۱۰۲	۶۹	۱۷۱	۴۶۱۰	۳۹۲۰	۸۵۳۰	جمع ۴۴-۴۰ ساله
۳۳	۲۲	۵۵	۱۱۲۱	۸۸۸	۲۰۰۹	ساله ۴۰
۱۱	۶	۱۷	۸۷۲	۶۹۵	۱۵۶۷	ساله ۴۱
۲۷	۱۷	۴۴	۹۲۸	۷۳۷	۱۶۶۵	ساله ۴۲
۱۷	۱۵	۳۲	۸۷۵	۷۸۹	۱۶۶۴	ساله ۴۳
۱۴	۹	۲۳	۸۱۴	۸۱۱	۱۶۲۵	ساله ۴۴
۷۷	۷۷	۱۵۴	۴۴۳۶	۴۴۲۰	۸۸۵۶	جمع ۴۹-۴۵ ساله
۲۱	۲۴	۴۵	۱۰۴۲	۹۱۳	۱۹۵۵	ساله ۴۵
۱۷	۱۵	۳۲	۸۴۹	۸۰۷	۱۶۵۶	ساله ۴۶
۱۵	۱۲	۲۷	۸۳۳	۹۳۳	۱۷۶۶	ساله ۴۷
۱۶	۱۲	۲۸	۸۵۲	۹۲۳	۱۷۷۵	ساله ۴۸
۸	۱۴	۲۲	۸۶۰	۸۴۴	۱۷۰۴	ساله ۴۹

۵-۲- جمعیت بر حسب سن و جنس و وضع سکونت: آبان ۱۳۸۵ (دنباله)

ساکن در نقاط شهری			جمع			گروه سنی
زن	مرد	جمع	زن	مرد	جمع	
۵۲۵۹	۶۰۱۱	۱۱۲۷۰	۹۳۰۱	۹۷۰۰	۱۹۰۰۱	جمع ۵۴-۵۰ ساله
۱۳۱۹	۱۴۱۴	۲۷۳۳	۲۳۵۰	۲۲۹۵	۴۶۴۵	۵۰ساله
۹۶۶	۱۲۷۱	۲۲۳۷	۱۷۰۳	۲۰۳۴	۳۷۳۷	۵۱ساله
۱۰۵۷	۱۱۸۶	۲۲۴۳	۱۸۹۳	۱۹۴۷	۳۸۴۰	۵۲ساله
۱۰۰۵	۱۱۶۴	۲۱۶۹	۱۷۴۹	۱۸۶۰	۳۶۰۹	۵۳ساله
۹۱۲	۹۷۶	۱۸۸۸	۱۶۰۶	۱۵۶۴	۳۱۷۰	۵۴ساله
۴۳۰۲	۳۹۹۸	۸۳۰۰	۷۷۸۰	۶۷۲۹	۱۴۵۰۹	جمع ۵۹-۵۵ ساله
۱۱۵۳	۱۰۱۷	۲۱۷۰	۲۰۸۰	۱۶۶۶	۳۷۴۶	۵۵ساله
۸۶۴	۸۱۵	۱۶۷۹	۱۵۲۴	۱۳۴۷	۲۸۷۱	۵۶ساله
۹۲۲	۸۰۶	۱۷۲۸	۱۶۳۴	۱۳۷۹	۳۰۱۳	۵۷ساله
۷۱۰	۷۱۸	۱۴۲۸	۱۳۵۵	۱۲۴۰	۲۵۹۵	۵۸ساله
۶۵۳	۶۴۲	۱۲۹۵	۱۱۸۷	۱۰۹۷	۲۲۸۴	۵۹ساله
۲۴۴۰	۲۲۹۷	۴۷۳۷	۴۲۱۱	۴۰۱۷	۸۲۲۸	جمع ۶۴-۶۰ ساله
۷۸۳	۶۳۴	۱۴۱۷	۱۴۱۴	۱۱۴۶	۲۵۶۰	۶۰ساله
۵۲۹	۴۸۳	۱۰۱۲	۸۸۹	۸۰۲	۱۶۹۱	۶۱ساله
۴۵۱	۴۵۵	۹۰۶	۷۴۳	۷۹۴	۱۵۳۷	۶۲ساله
۳۵۳	۳۸۱	۷۳۴	۶۰۹	۶۶۱	۱۲۷۰	۶۳ساله
۳۲۴	۳۴۴	۶۶۸	۵۵۶	۶۱۴	۱۱۷۰	۶۴ساله
۱۸۵۴	۲۳۰۵	۴۱۵۹	۳۲۳۷	۴۲۷۳	۷۵۱۰	جمع ۶۹-۶۵ ساله
۵۴۰	۵۱۸	۱۰۵۸	۹۱۰	۹۵۵	۱۸۶۵	۶۵ساله
۳۱۳	۴۲۷	۷۴۰	۵۷۲	۸۰۸	۱۳۸۰	۶۶ساله
۳۵۷	۴۷۱	۸۲۸	۶۰۵	۸۸۴	۱۴۸۹	۶۷ساله
۲۹۴	۴۲۱	۷۱۵	۵۴۱	۷۴۶	۱۲۸۷	۶۸ساله
۳۵۰	۴۶۸	۸۱۸	۶۰۹	۸۸۰	۱۴۸۹	۶۹ساله
۱۶۵۷	۲۰۳۰	۳۶۸۷	۲۸۸۶	۳۹۲۷	۶۸۱۳	جمع ۷۴-۷۰ ساله
۵۵۹	۵۰۵	۱۰۶۴	۹۹۴	۱۰۱۵	۲۰۰۹	۷۰ساله
۲۹۷	۴۲۱	۷۱۸	۵۲۲	۷۵۵	۱۲۷۷	۷۱ساله
۲۶۳	۳۰۴	۵۶۷	۴۴۴	۵۷۵	۱۰۱۹	۷۲ساله
۲۷۷	۳۷۵	۶۵۲	۴۶۹	۷۲۹	۱۱۹۸	۷۳ساله
۲۶۱	۴۲۵	۶۸۶	۴۵۷	۸۵۳	۱۳۱۰	۷۴ساله
۱۲۴۹	۱۹۲۲	۳۱۷۱	۲۱۷۱	۳۷۶۹	۵۹۴۰	جمع ۷۹-۷۵ ساله
۴۰۳	۵۰۹	۹۱۲	۶۸۴	۱۰۳۱	۱۷۱۵	۷۵ساله
۲۶۲	۴۲۷	۶۸۹	۴۳۸	۸۵۲	۱۲۹۰	۷۶ساله
۲۲۵	۳۹۰	۶۱۵	۴۰۱	۷۵۸	۱۱۵۹	۷۷ساله
۱۸۵	۳۱۵	۵۰۰	۳۳۱	۶۰۳	۹۳۴	۷۸ساله
۱۷۴	۲۸۱	۴۵۵	۳۱۷	۵۲۵	۸۴۲	۷۹ساله

۵-۲- جمعیت بر حسب سن و جنس و وضع سکونت: آبان ۱۳۸۵ (دنباله)

غیر ساکن			ساکن در نقاط روستائی			گروه سنی
زن	مرد	جمع	زن	مرد	جمع	
۷۳	۷۲	۱۴۵	۳۹۶۹	۳۶۱۷	۷۵۸۶	جمع ۵۴-۵۰ ساله
۲۸	۲۴	۵۲	۱۰۰۳	۸۵۷	۱۸۶۰	۵۰ساله
۷	۹	۱۶	۷۳۰	۷۵۴	۱۴۸۴	۵۱ساله
۱۴	۱۴	۲۸	۸۲۲	۷۴۷	۱۵۶۹	۵۲ساله
۱۰	۱۵	۲۵	۷۳۴	۶۸۱	۱۴۱۵	۵۳ساله
۱۴	۱۰	۲۴	۶۸۰	۵۷۸	۱۲۵۸	۵۴ساله
۶۶	۴۷	۱۱۳	۳۴۱۲	۲۶۸۴	۶۰۹۶	جمع ۵۹-۵۵ ساله
۲۰	۱۰	۳۰	۹۰۷	۶۳۹	۱۵۴۶	۵۵ساله
۱۲	۷	۱۹	۶۴۸	۵۲۵	۱۱۷۳	۵۶ساله
۱۴	۱۱	۲۵	۶۹۸	۵۶۲	۱۲۶۰	۵۷ساله
۱۰	۹	۱۹	۶۳۵	۵۱۳	۱۱۴۸	۵۸ساله
۱۰	۱۰	۲۰	۵۲۴	۴۴۵	۹۶۹	۵۹ساله
۴۰	۵۳	۹۳	۱۷۳۱	۱۶۶۷	۳۳۹۸	جمع ۶۴-۶۰ ساله
۱۷	۳۱	۴۸	۶۱۴	۴۸۱	۱۰۹۵	۶۰ساله
۸	۵	۱۳	۳۵۲	۳۱۴	۶۶۶	۶۱ساله
۳	۵	۸	۲۸۹	۳۳۴	۶۲۳	۶۲ساله
۲	۱۰	۱۲	۲۵۴	۲۷۰	۵۲۴	۶۳ساله
۱۰	۲	۱۲	۲۲۲	۲۶۸	۴۹۰	۶۴ساله
۱۹	۳۷	۵۶	۱۳۶۴	۱۹۳۱	۳۲۹۵	جمع ۶۹-۶۵ ساله
۸	۱۱	۱۹	۳۶۲	۴۲۶	۷۸۸	۶۵ساله
۴	۷	۱۱	۲۵۵	۳۷۴	۶۲۹	۶۶ساله
۲	۷	۹	۲۴۶	۴۰۶	۶۵۲	۶۷ساله
۱	۳	۴	۲۴۶	۳۲۲	۵۶۸	۶۸ساله
۴	۹	۱۳	۲۵۵	۴۰۳	۶۵۸	۶۹ساله
۱۶	۴۵	۶۱	۱۲۱۳	۱۸۵۲	۳۰۶۵	جمع ۷۴-۷۰ ساله
۸	۱۴	۲۲	۴۲۷	۴۹۶	۹۲۳	۷۰ساله
۴	۵	۹	۲۲۱	۳۲۹	۵۵۰	۷۱ساله
	۷	۷	۱۸۱	۲۶۴	۴۴۵	۷۲ساله
۲	۱۱	۱۳	۱۹۰	۳۴۳	۵۳۳	۷۳ساله
۲	۸	۱۰	۱۹۴	۴۲۰	۶۱۴	۷۴ساله
۹	۲۱	۳۰	۹۱۳	۱۸۲۶	۲۷۳۹	جمع ۷۹-۷۵ ساله
۵	۷	۱۲	۲۷۶	۵۱۵	۷۹۱	۷۵ساله
	۳	۳	۱۷۶	۴۲۲	۵۹۸	۷۶ساله
۲	۵	۷	۱۷۴	۳۶۳	۵۳۷	۷۷ساله
۱	۳	۴	۱۴۵	۲۸۵	۴۳۰	۷۸ساله
۱	۳	۴	۱۴۲	۲۴۱	۳۸۳	۷۹ساله

۲-۵- جمعیت بر حسب سن و جنس و وضع سکونت: آبان ۱۳۸۵ (دنباله)

ساکن در نقاط شهری			جمع			گروه سنی
زن	مرد	جمع	زن	مرد	جمع	
۵۵۳	۷۶۹	۱۳۲۲	۱۰۱۳	۱۵۲۱	۲۵۳۴	جمع ۸۰-۸۴ ساله
۲۱۸	۲۵۰	۴۶۸	۳۹۰	۵۱۹	۹۰۹	۸۰ساله
۱۲۶	۲۰۸	۳۳۴	۲۲۹	۴۰۵	۶۳۴	۸۱ساله
۷۹	۱۴۲	۲۲۱	۱۶۰	۲۷۰	۴۳۰	۸۲ساله
۸۰	۱۰۶	۱۸۶	۱۳۷	۱۹۱	۳۲۸	۸۳ساله
۵۰	۶۳	۱۱۳	۹۷	۱۳۶	۲۳۳	۸۴ساله
۲۲۹	۲۲۱	۴۵۰	۴۰۸	۴۳۷	۸۴۵	جمع ۸۵-۸۹ ساله
۱۱۲	۱۰۲	۲۱۴	۱۹۶	۱۹۱	۳۸۷	۸۵ساله
۴۲	۳۳	۷۵	۶۹	۷۹	۱۴۸	۸۶ساله
۴۴	۳۳	۷۷	۸۱	۷۴	۱۵۵	۸۷ساله
۱۸	۲۶	۴۴	۳۶	۵۲	۸۸	۸۸ساله
۱۳	۲۷	۴۰	۲۶	۴۱	۶۷	۸۹ساله
۸۳	۸۵	۱۶۸	۱۳۸	۱۶۸	۳۰۶	جمع ۹۰-۹۴ ساله
۴۱	۳۰	۷۱	۶۷	۶۳	۱۳۰	۹۰ساله
۸	۲۰	۲۸	۱۶	۳۱	۴۷	۹۱ساله
۸	۱۶	۲۴	۱۵	۳۵	۵۰	۹۲ساله
۱۶	۱۳	۲۹	۲۶	۲۹	۵۵	۹۳ساله
۱۰	۶	۱۶	۱۴	۱۰	۲۴	۹۴ساله
۶۰	۴۳	۱۰۳	۹۶	۸۲	۱۷۸	جمع ۹۵-۹۹ ساله
۲۴	۱۲	۳۶	۴۵	۲۵	۷۰	۹۵ساله
۱۴	۱۲	۲۶	۱۸	۱۶	۳۴	۹۶ساله
۸	۶	۱۴	۱۳	۱۶	۲۹	۹۷ساله
۶	۱۰	۱۶	۸	۱۸	۲۶	۹۸ساله
۸	۳	۱۱	۱۲	۷	۱۹	۹۹ساله
۷۵	۶۰	۱۳۵	۱۴۱	۱۰۹	۲۵۰	۱۰۰ساله و بیشتر

۲-۵- جمعیت بر حسب سن و جنس و وضع سکونت: آبان ۱۳۸۵ (دنباله)

غیر ساکن			ساکن در نقاط روستائی			گروه سنی
زن	مرد	جمع	زن	مرد	جمع	
۵	۱۵	۲۰	۴۵۵	۷۳۷	۱۱۹۲	جمع ۸۰-۸۴ ساله
۵	۹	۱۴	۱۶۷	۲۶۰	۴۲۷	۸۰ساله
۰	۲	۲	۱۰۳	۱۹۵	۲۹۸	۸۱ساله
۰	۱	۱	۸۱	۱۲۷	۲۰۸	۸۲ساله
۰	۳	۳	۵۷	۸۲	۱۳۹	۸۳ساله
۰	۰	۰	۴۷	۷۳	۱۲۰	۸۴ساله
۳	۳	۶	۱۷۶	۲۱۳	۳۸۹	جمع ۸۵-۸۹ ساله
۲	۱	۳	۸۲	۸۸	۱۷۰	۸۵ساله
۰	۲	۲	۲۷	۴۴	۷۱	۸۶ساله
۰	۰	۰	۳۷	۴۱	۷۸	۸۷ساله
۱	۰	۱	۱۷	۲۶	۴۳	۸۸ساله
۰	۰	۰	۱۳	۱۴	۲۷	۸۹ساله
۲	۰	۲	۵۳	۸۳	۱۳۶	جمع ۹۰-۹۴ ساله
۲	۰	۲	۲۴	۳۳	۵۷	۹۰ساله
۰	۰	۰	۸	۱۱	۱۹	۹۱ساله
۰	۰	۰	۷	۱۹	۲۶	۹۲ساله
۰	۰	۰	۱۰	۱۶	۲۶	۹۳ساله
۰	۰	۰	۴	۴	۸	۹۴ساله
۱	۲	۳	۳۵	۳۷	۷۲	جمع ۹۵-۹۹ ساله
۰	۰	۰	۲۱	۱۳	۳۴	۹۵ساله
۰	۰	۰	۴	۴	۸	۹۶ساله
۱	۲	۳	۴	۸	۱۲	۹۷ساله
۰	۰	۰	۲	۸	۱۰	۹۸ساله
۰	۰	۰	۴	۴	۸	۹۹ساله
۲	۱	۳	۶۴	۴۸	۱۱۲	۱۰۰ساله و بیشتر

۲-۶- جمعیت بر حسب نوع خانوار و جنس استان ایلام: آبان ۱۳۸۵

معمولی ساکن			جمع			شرح
زن	مرد	مرد و زن	زن	مرد	مرد و زن	
۲۶۲۳۱۹	۲۶۵۳۰۹	۵۲۷۶۲۸	۲۶۷۲۲۱	۲۷۸۵۶۶	۵۴۵۷۸۷	جمع .....
۱۵۹۷۴۱	۱۶۲۰۶۸	۳۲۱۸۰۹	۱۶۲۵۶۴	۱۶۸۶۶۷	۳۳۱۲۳۱	ساکن در نقاط شهری .....
۱۰۲۵۷۸	۱۰۳۲۴۱	۲۰۵۸۱۹	۱۰۲۷۳۶	۱۰۷۹۶۷	۲۱۰۷۰۳	ساکن در نقاط روستایی .....
-	-	-	۱۹۲۱	۱۹۳۲	۳۸۵۳	غیر ساکن .....

معمولی غیر ساکن			دستجمعی			شرح
زن	مرد	مرد و زن	زن	مرد	مرد و زن	
۱۹۲۱	۱۹۳۲	۳۸۵۳	۲۸۰	۲۵۵۶	۲۸۳۶	جمع .....
-	-	-	۲۶۵	۱۵۶۸	۱۸۳۳	ساکن در نقاط شهری .....
-	-	-	۱۵	۹۸۸	۱۰۰۳	ساکن در نقاط روستایی .....
۱۹۲۱	۱۹۳۲	۳۸۵۳	-	-	-	غیر ساکن .....

مأخذ- مرکز آمار ایران

۲-۷- خانوارهای معمولی در نقاط شهری روستایی بر حسب شهرستان: آبان ۱۳۸۵

خانوارهای معمولی غیر ساکن	خانوارهای معمولی ساکن		جمع	شهرستان
	نقاط روستایی	نقاط شهری		
۳۸۵۳	۲۰۵۸۱۹	۳۲۱۸۰۹	۵۲۷۶۲۸	کل استان .....
۱۱۰۱	۲۰۶۷۷	۲۵۰۷۵	۴۵۷۵۲	آبدانان .....
۱۹۲	۳۲۲۳۹	۱۵۹۶۵۹	۱۹۱۸۹۸	ایلام .....
-	۱۶۶۸۹	۳۰۵۴۹	۴۷۲۳۸	ایوان .....
۹۸	۳۴۰۵۰	۲۱۸۴۲	۵۵۸۹۲	دره شهر .....
۶۷۴	۲۱۸۹۲	۳۶۷۲۴	۵۸۶۱۶	دهلران .....
-	۵۴۴۴۷	۱۸۸۵۷	۷۳۳۰۴	شیروان و چرداول .....
۱۷۸۸	۲۵۸۲۵	۲۹۱۰۳	۵۴۹۲۸	مهران .....

مأخذ- مرکز آمار ایران

۸-۲- جمعیت خانوارهای معمولی در نقاط شهری و روستائی بر حسب شهرستان : آبان ۱۳۸۵

جمع			شهرستان
زن	مرد	مرد و زن	
۲۶۲۳۱۹	۲۶۵۳۰۹	۵۲۷۶۲۸	کل استان .....
۲۲۶۰۰	۲۳۱۴۳	۴۵۷۵۲	آبدانان .....
۹۵۰۷۲	۹۶۸۲۶	۱۹۱۸۹۸	ایلام .....
۲۳۷۱۶	۲۳۵۲۲	۴۷۲۳۸	ایوان .....
۲۷۹۵۹	۲۷۹۳۳	۵۵۸۹۲	دره شهر .....
۲۹۴۳۹	۲۹۱۷۷	۵۸۶۱۶	دهلران .....
۳۶۵۷۲	۳۶۷۳۲	۷۳۳۰۴	شیروان و چرداول .....
۲۶۹۵۲	۲۷۹۷۶	۵۴۹۲۸	مهران .....

غیر ساکن		ساکن در نقاط روستائی		ساکن در نقاط شهری		شهرستان
زن	مرد	زن	مرد	زن	مرد	
۱۹۲۱	۱۹۳۲	۱۰۲۵۷۸	۱۰۳۲۴۱	۱۵۹۷۴۱	۱۹۲۰۶۸	کل استان .....
۵۳۰	۵۷۱	۱۰۱۴۴	۱۰۵۳۳	۱۲۴۶۵	۱۲۶۱۰	آبدانان .....
۱۰۳	۸۹	۱۶۰۱۶	۱۶۲۲۳	۷۹۰۵۶	۸۰۶۰۳	ایلام .....
-	-	۸۳۵۱	۸۳۳۸	۱۵۳۶۵	۱۵۱۸۴	ایوان .....
۴۷	۵۱	۱۷۰۸۴	۱۶۹۶۶	۱۰۸۷۵	۱۰۹۶۷	دره شهر .....
۳۳۳	۳۴۱	۱۱۰۰۸	۱۰۸۸۴	۱۸۴۳۱	۱۸۲۹۳	دهلران .....
-	-	۲۷۲۸۸	۲۷۱۵۹	۹۲۸۴	۹۵۷۳	شیروان و چرداول .....
۹۰۸	۸۸۰	۱۲۶۸۷	۱۳۱۳۸	۱۴۲۶۵	۱۴۸۳۸	مهران .....

مأخذ- مرکز آمار ایران



۹-۲- خانوار و جمعیت شهرستانها بر حسب ساکن و غیر ساکن: آبان ۱۳۸۵

شهرستان	جمع		ساکن در نقاط شهری		ساکن در نقاط روستائی		غیر ساکن	
	خانوار	جمعیت	خانوار	جمعیت	خانوار	جمعیت	خانوار	جمعیت
کل استان .....	۱۱۱۵۵۹	۵۴۵۷۸۷	۷۰۰۸۴	۳۳۱۲۳۱	۴۰۷۶۷	۲۱۰۷۰۳	۷۰۸	۳۸۵۳
آبدانان .....	۹۵۸۹	۴۷۳۷۰	۵۳۱۶	۲۵۴۵۷	۴۰۶۵	۲۰۸۱۲	۲۰۸	۱۱۰۱
ایلام .....	۴۲۳۶۳	۱۹۹۵۱۹	۳۵۷۱۹	۱۶۶۰۲۴	۶۶۰۷	۳۳۳۰۳	۳۷	۱۹۲
ایوان .....	۱۰۰۶۵	۴۷۹۵۸	۶۶۲۸	۳۰۸۰۹	۳۴۳۷	۱۷۱۴۹	-	-
شیروان چرداول ...	۱۵۱۱۱	۷۳۹۷۳	۳۹۵۲	۱۹۰۶۸	۱۱۱۵۹	۵۴۹۰۵	-	-
دره شهر .....	۱۱۵۲۹	۵۶۸۲۲	۴۷۳۲	۲۲۱۸۴	۶۷۸۲	۳۴۵۴۰	۱۵	۹۸
دهلران .....	۱۱۵۴۶	۶۲۲۵۶	۷۵۸۵	۳۸۱۲۳	۳۸۵۳	۲۳۴۵۹	۱۰۸	۶۷۴
مهران .....	۱۱۳۵۶	۵۷۸۸۹	۶۱۵۲	۲۹۵۶۶	۴۸۶۴	۲۶۵۳۵	۳۴۰	۱۷۸۸

مأخذ- مرکز آمار ایران

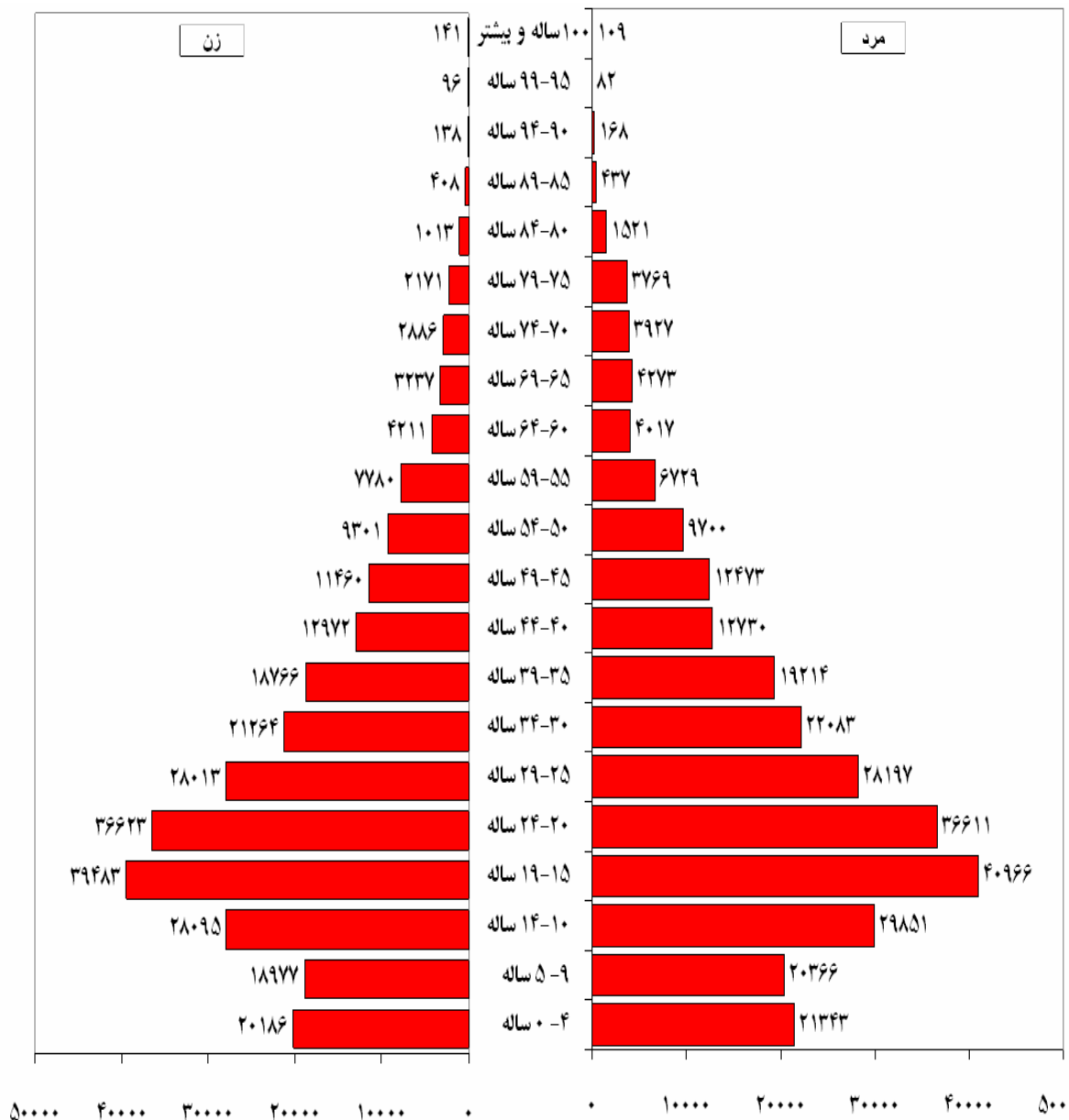
۱۰-۲- جمعیت شهرهای استان

شهر	جمعیت			
	مهر ۱۳۶۵	مهر ۱۳۷۰	آبان ۱۳۷۵	آبان ۱۳۸۵
کل استان .....	۱۶۱۳۴۶	۲۱۶۴۸۲	۲۵۹۶۸۷	۳۳۱۲۳۱
آبدانان .....	۲۱۸۷۹	۲۱۲۲۴	۲۱۳۹۶	۲۱۹۳۴
مورموری .....	-	-	-	۳۵۲۳
ایوان .....	۱۵۰۵۹	۱۹۹۵۱	۲۳۴۸۲	۲۷۸۸۳
زرنه .....	-	-	-	۲۹۲۶
ایلام .....	۸۹۰۳۵	۱۱۶۴۲۸	۱۲۶۳۴۶	۱۶۰۳۵۵
چوار .....	۴۰۴۱	۵۰۳۸	۵۴۸۲	۵۶۶۹
بدره .....	۳۵۰۱	۳۶۹۸	۳۷۳۵	۳۷۸۴
دره شهر .....	۸۸۳۱	۱۲۵۹۱	۱۴۶۶۸	۱۸۴۰۰
دهلران .....	۰	۱۳۵۴۶	۲۳۴۹۲	۲۸۳۲۰
میمه .....	۲۳۳۲	۲۱۸۶	۲۲۲۸	۲۲۸۸
پهله .....	۴۵۳۹	۵۱۰۲	۴۷۷۸	۴۴۲۶
موسیان .....	-	-	۲۲۸۷	۳۰۸۹
لومار .....	۱۴۹	۲۶۲	۷۷۲	۲۷۱۴
سرابله .....	۳۰۳۷	۴۳۸۳	۶۵۰۵	۹۸۰۴
آسمان آباد .....	-	-	-	۵۹۰۸
توحید .....	-	-	-	۶۴۲
ارکواز .....	۷۴۱۳	۹۸۳۲	۱۰۶۵۴	۱۴۳۳۴
صالح آباد .....	۱۵۳۰	۲۲۴۱	۲۴۱۴	۱۹۵۶
مهران .....	-	-	۱۱۴۴۸	۱۳۲۷۶

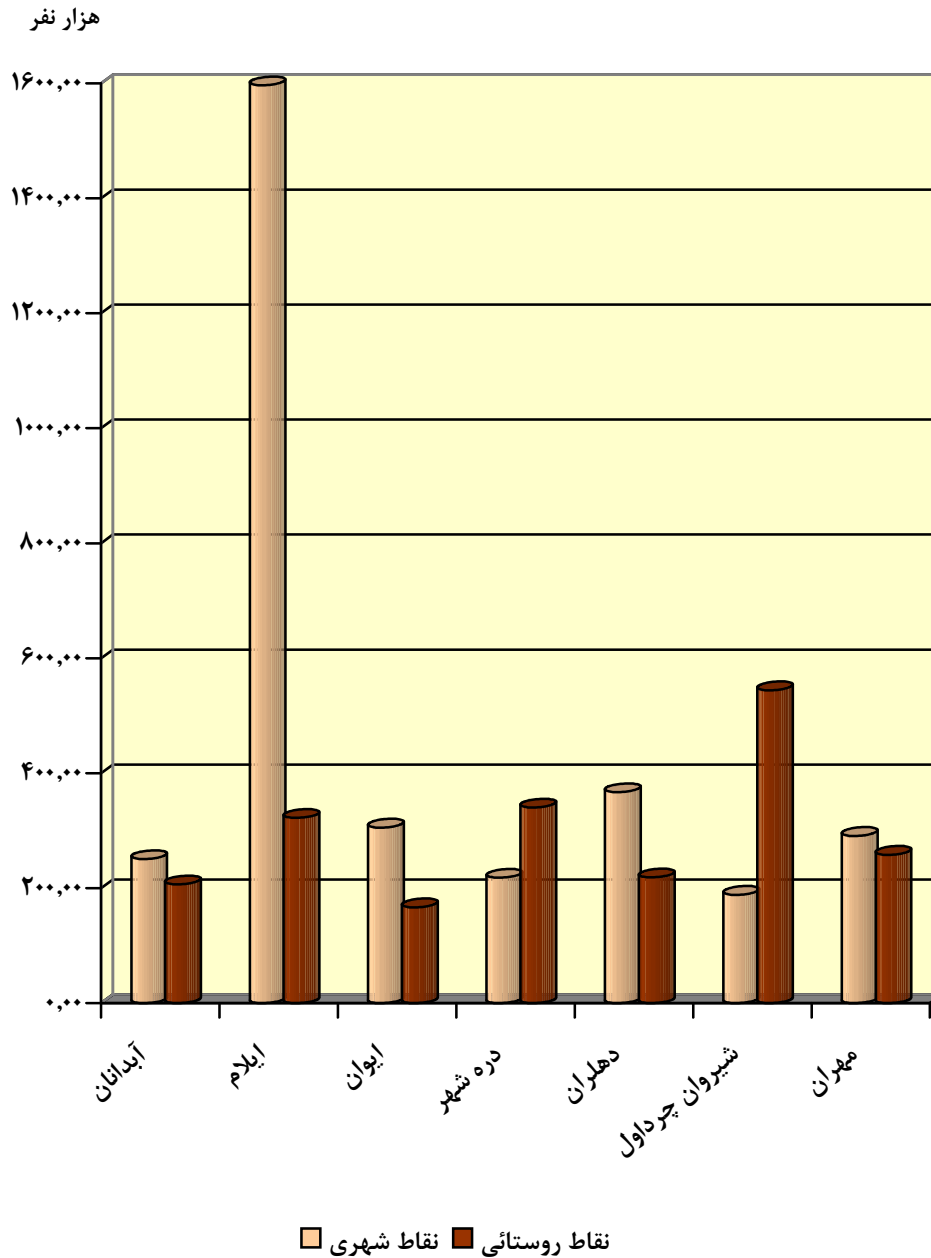
مأخذ: مرکز آمار ایران

(۱) شهرهای مهران، موسیان و دهلران طی سالهای ۶۵ و ۷۰ بعثت جنگ تحمیلی خالی از سکنه بوده است.

۱-۲- هرم سنی جمعیت: آبان ۱۳۸۵



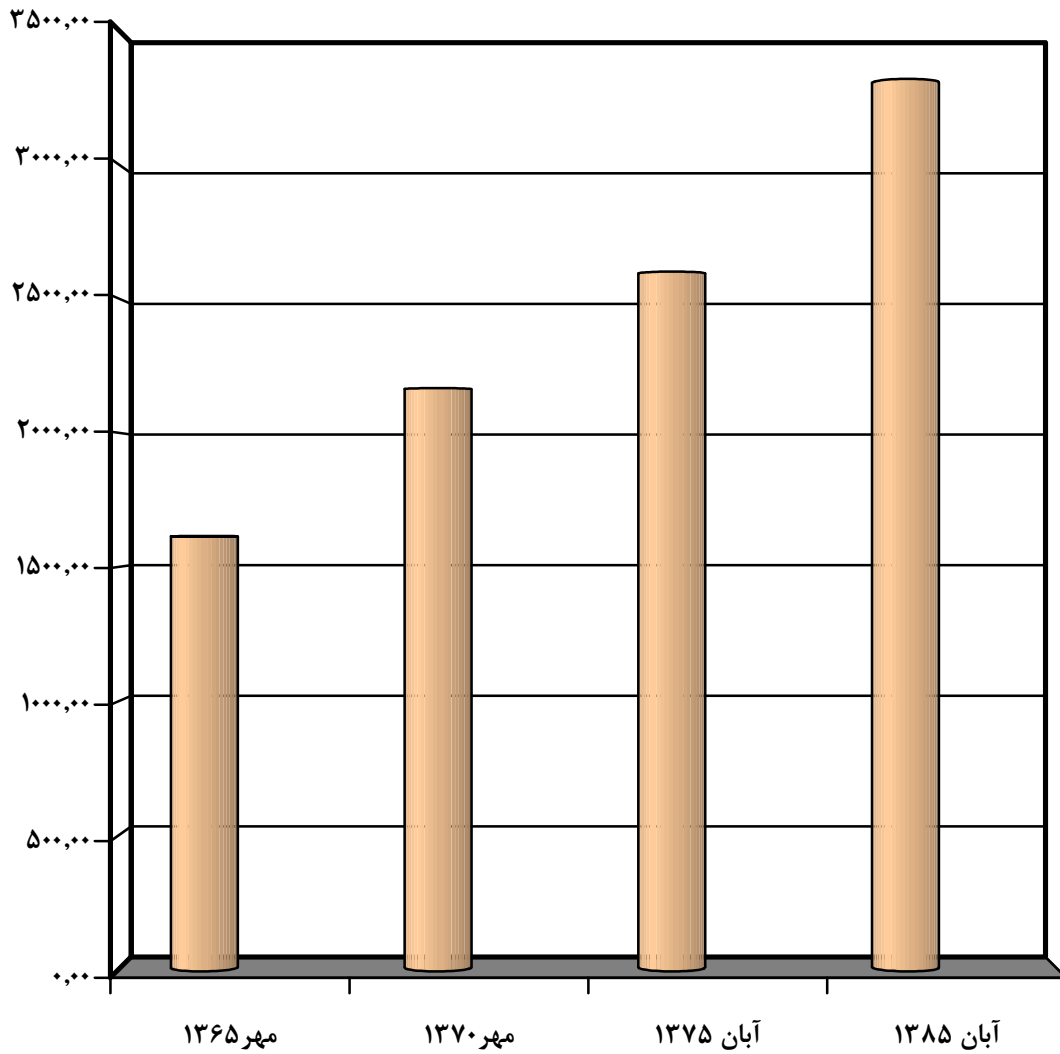
نمودار ۲-۲- تعداد خانوارهای معمولی در نقاط شهری و روستائی آبان ۱۳۸۵



مبنا جدول: ۲-۷

### نمودار ۳-۲- جمعیت کل استان

هزار نفر



مبنا جدول: ۲-۱۰

۱۱-۲- جمعیت بر حسب دین و نقاط شهری و روستایی: آبان ۱۳۸۵

شرح	جمع	شهری	روستایی	غیرساکن
جمع.....	۵۴۵۷۸۷	۳۳۱۲۳۱	۲۱۰۷۰۳	۲۸۵۳
مسلمان.....	۵۴۲۸۷۸	۳۲۹۳۳۲	۲۰۹۷۰۷	۳۸۳۹
زرتشتی.....	۴۶	۲۴	۲۲	-
مسیحی.....	۵۰۸	۲۷۰	۲۳۵	۳
کلیمی.....	۱	۱	-	-
سایر.....	۳۷	۸	۲۹	-
اظهار نشده.....	۲۳۱۷	۱۵۹۶	۷۱۰	۱۱

مأخذ: مرکز آمار ایران

۱۲-۲- جمعیت استان بر حسب جنس و تابعیت: آبان ۱۳۸۵

کشور	آبان ۱۳۸۵		
	مرد و زن	مرد	زن
جمع	۵۴۵۷۸۷	۲۷۸۵۶۶	۲۶۷۲۲۱
ایران	۵۳۹۰۲۸	۲۷۴۹۸۶	۲۶۴۰۴۲
افغانستان	۳۷۴	۲۰۸	۱۶۶
عراق	۲۱۹۱	۱۱۶۵	۱۰۲۶
پاکستان	۳۷	۲۷	۱۰
ترکیه	۱	-	۱
ترکمنستان	۶۹	۴۰	۲۹
آذربایجان	۹	۴	۵
ارمنستان	۲۸	۱۱	۱۷
سایر کشورها	۱۰۹	۷۶	۳۳
اظهار نشده	۳۹۴۱	۲۰۴۹	۱۸۹۲

مأخذ: مرکز آمار ایران

۱۳-۲- برآورد مهاجران وارد شده طی ده سال گذشته بر حسب سن و آخرین محل اقامت  
قبلی: آبان ۱۳۸۵

سایر شهرستانهای استان محل سرشماری		شهرستان محل سرشماری		جمع	گروه سنی
آبادی	شهر	آبادی	شهر		
۵۶۱۷۵۰	۲۵۴۹۹۳۹	۲۲۵۹۳۸۰	۱۶۳۸۶۶۲	۱۲۱۴۸۱۴۸	جمع.....
۱۶۷۷۴	۸۲۲۰۳	۱۲۰۵۰۵	۹۵۹۶۰	۴۴۵۳۰۲	..... ۰-۴ ساله
۴۰۴۵۸	۱۷۹۰۲۲	۱۷۰۶۲۸	۱۳۹۸۵۷	۸۲۶۰۳۶	..... ۵-۹ ساله
۵۶۲۰۵	۲۰۹۹۷۱	۲۹۰۹۲۳	۱۵۱۹۳۶	۱۰۴۸۸۲۵	..... ۱۰-۱۴ ساله
۷۷۴۴۵	۲۹۵۱۰۴	۳۴۸۳۶۷	۱۸۴۵۲۴	۱۴۴۳۷۰۶	..... ۱۵-۱۹ ساله
۹۶۶۴۸	۵۱۰۲۸۷	۳۲۷۹۷۸	۲۶۲۴۶۸	۲۴۹۷۱۷۷	..... ۲۰-۲۴ ساله
۸۸۷۶۹	۴۱۴۴۵۷	۳۱۷۴۹۵	۲۴۳۱۸۳	۲۱۱۲۶۴۱	..... ۲۵-۲۹ ساله
۶۵۱۸۱	۲۷۸۱۹۸	۲۲۶۹۹۷	۱۷۸۸۰۱	۱۲۹۱۵۲۶	..... ۳۰-۳۴ ساله
۴۲۹۹۴	۲۰۹۸۲۸	۱۵۲۳۷۷	۱۳۳۴۶۴	۸۶۸۳۵۴	..... ۳۵-۳۹ ساله
۲۷۵۵۶	۱۴۰۹۹۹	۹۳۷۵۱	۸۶۳۰۲	۵۶۱۹۲۰	..... ۴۰-۴۴ ساله
۱۷۳۲۴	۸۹۸۱۱	۶۴۸۶۱	۵۸۲۶۸	۳۷۷۵۶۴	..... ۴۵-۴۹ ساله
۲۰۸۴۸	۱۰۲۷۶۶	۸۹۶۹۸	۷۴۳۲۲	۴۷۵۹۸۵	..... ۵۰-۶۴ ساله
۱۱۵۴۹	۳۷۲۹۵	۵۵۸۰۰	۲۹۵۷۸	۱۹۹۱۱۲	..... ۶۵ ساله و بیشتر
.	.	.	.	.	..... نامشخص

مأخذ- مرکز آمار ایران

۱۳-۲-برآورد مهاجران وارد شده طی ۱۰ سال گذشته برحسب سن و آخرین محل اقامت: آبان ۱۳۸۵ (دنباله)

اظهاری نشده	خارج از کشور	شهرستانهای سایر استانها		گروه سنی
		آبادی	شهر	
۱۰۳۸۸۱	۲۶۰۴۹۵	۵۷۲۹۶۶	۴۲۰۱۰۷۵	جمع.....
۲۳۹۶	۸۵۸۲	۱۵۸۴۴	۱۰۳۰۳۸	..... ۰-۴ ساله
۶۵۶۰	۲۴۸۹۶	۳۷۶۲۹	۲۲۶۹۸۸	..... ۵-۹ ساله
۷۸۳۳	۳۲۹۴۳	۴۷۰۰۲	۲۵۲۰۱۱	..... ۱۰-۱۴ ساله
۱۱۶۸۲	۳۷۰۷۵	۶۹۱۰۳	۴۲۰۴۰۶	..... ۱۵-۱۹ ساله
۲۳۹۷۷	۴۲۲۶۸	۱۲۰۴۴۰	۱۱۱۳۱۱۱	..... ۲۰-۲۴ ساله
۲۰۷۲۸	۳۳۰۱۶	۱۱۰۹۸۳	۸۸۴۰۱۰	..... ۲۵-۲۹ ساله
۱۲۱۹۴	۲۱۱۹۷	۷۱۰۴۶	۴۳۷۹۱۳	..... ۳۰-۳۴ ساله
۶۵۴۳	۱۸۵۰۶	۳۵۸۱۳	۲۶۸۸۲۸	..... ۳۵-۳۹ ساله
۳۷۱۳	۱۴۰۰۰	۱۸۷۲۶	۱۷۶۸۷۴	..... ۴۰-۴۴ ساله
۲۹۱۹	۹۸۶۹	۱۳۲۶۷	۱۲۱۲۴۵	..... ۴۵-۴۹ ساله
۳۸۱۸	۱۳۲۹۰	۲۱۷۳۹	۱۴۹۵۰۴	..... ۵۰-۶۴ ساله
۱۵۱۸	۴۸۵۲	۱۱۳۷۴	۴۷۱۴۷	..... ۶۵ ساله و بیشتر
.	.	.	.	..... نامشخص

مأخذ- مرکز آمار ایران

۱۴-۲- برآورد مهاجران وارد شده طی ده سال قبل از سرشماری آبان ماه ۱۳۸۵ بر حسب

آخرین محل اقامت قبلی به تفکیک نقاط شهری و روستایی و جنس

ساکن در نقاط روستایی		ساکن در نقاط شهری		جمع	آخرین محل اقامت قبلی
زن	مرد	زن	مرد		
۱۲۸۰۴۳۶	۱۸۶۸۰۰۲	۴۸۶۱۷۹۹	۵۵۹۸۰۰۵	۱۲۲۵۰۸۲۴۲	جمع .....
۷۴۹۰۷۱	۷۱۱۰۱۵	۱۹۴۱۷۱۵	۱۹۵۶۳۲۷	۱۱۴۲۵۸۱۲۸	شهرستان محل سرشماری .....
۳۰۷۰۱۶	۳۳۵۹۹۷	۷۸۲۷۴۲	۸۵۵۹۲۱	۲۲۸۱۶۷۶	شهر .....
۴۴۲۰۵۵	۳۷۵۰۱۸	۱۱۵۸۹۷۳	۱۱۰۰۴۰۶	۱۱۱۹۷۶۴۵۲	آبادی .....
۲۵۸۱۱۶	۳۹۲۶۴۳	۱۱۸۹۲۶۱	۱۲۷۱۶۷۸	۳۱۱۱۶۹۸	شهرستان دیگر در همین استان .....
۱۹۴۴۵۵	۳۲۷۱۱۴	۹۷۴۰۴۴	۱۰۵۴۳۳۵	۲۵۴۹۹۴۸	شهر .....
۶۳۶۶۱	۶۵۵۲۹	۲۱۵۲۱۷	۲۱۷۳۴۳	۵۶۱۷۵۰	آبادی .....
۲۴۳۹۹۱	۷۱۳۲۱۷	۱۶۱۱۷۶۶	۲۲۰۵۰۶۶	۴۷۷۴۰۴۰	شهرستانهای سایر استان .....
۱۹۷۵۰۸	۶۴۱۹۲۱	۱۴۰۵۰۴۴	۱۹۵۶۶۰۲	۴۲۰۱۰۷۵	شهر .....
۴۶۴۸۳	۷۱۲۹۶	۲۰۶۷۲۲	۲۴۸۴۶۴	۵۷۲۹۶۵	آبادی .....
۲۲۳۹۲	۳۹۹۴۴	۸۱۹۰۴	۱۱۶۲۵۵	۲۶۰۴۹۵	خارج از کشور .....
۶۸۶۶	۱۱۱۸۳	۳۷۱۵۳	۴۸۶۷۹	۱۰۳۸۸۱	اظهار نشده .....

مأخذ: مرکز آمار ایران



۱۵-۲-برآورد مهاجران وارد شده طی ده سال گذشته برحسب جنس استان آخرین محل اقامت قبلی: آبان ۱۳۸۵

ساکن در نقاط روستائی			ساکن در نقاط شهری			استان محل اقامت قبلی
زن	مرد	مردوزن	زن	مرد	مردوزن	
۱۲۸۰۴۳۷	۱۸۶۸۰۰۲	۳۱۴۸۴۳۹	۴۱۱۲۷۱۷	۴۸۸۶۹۹۲	۸۹۹۹۷۰۹	جمع .....
۴۹۷۵۸	۹۷۵۵۴	۱۴۷۳۱۱	۱۹۸۳۷۷	۲۴۷۷۰۴	۴۴۶۰۸۰	آذربایجان شرقی .....
۶۴۵۹۹	۹۱۳۹۰	۱۵۵۹۸۹	۱۳۶۸۱۳	۱۷۹۳۰۱	۳۱۶۱۱۴	آذربایجان غربی .....
۲۴۲۳۶	۳۱۷۳۲	۵۵۹۷۰	۹۲۵۹۵	۱۰۶۳۶۱	۱۹۸۹۵۵	اردبیل .....
۴۶۱۷۰	۷۵۲۷۱	۱۲۱۴۴۱	۲۹۵۷۴۱	۲۹۵۴۰۴	۵۵۵۱۴۵	اصفهان .....
۱۰۰۵۳	۱۸۹۶۸	۲۹۰۱۹	۳۳۹۵۰	۵۳۱۶۸	۷۹۳۰۰	ایلام .....
۲۰۳۹۶	۳۳۴۶۵	۵۳۸۶۱	۵۳۸۱۵	۷۰۸۰۸	۱۲۴۶۲۳	بوشهر .....
۱۴۳۹۷۷	۲۵۶۱۹۵	۴۰۰۱۷۲	۸۲۴۷۷۸	۹۷۰۰۷۴	۱۷۹۴۸۵۲	تهران .....
۱۶۹۸۳	۲۳۸۶۹	۴۰۸۵۳	۴۹۸۲۹	۵۶۴۵۴	۱۰۶۲۸۲	چهار محال و بختیاری .....
۱۰۵۹۱۹	۱۴۸۷۵۷	۲۵۴۶۷۶	۲۸۶۹۲۵	۳۲۹۱۸۳	۶۱۶۱۰۸	خراسان .....
۶۳۸۸۳	۱۰۵۲۳۰	۱۶۹۱۱۳	۲۳۶۶۵۴	۲۸۴۴۸۵	۵۲۱۱۳۹	خوزستان .....
۱۹۷۷۹	۲۴۸۳۱	۴۴۶۱۰	۶۲۲۲۱	۷۰۵۶۲	۱۳۲۷۸۱	زنجان .....
۹۸۵۲	۲۰۱۳۸	۲۹۹۹۲	۳۹۰۸۱	۴۸۳۱۱	۸۷۳۹۴	سمنان .....
۳۹۷۸۹	۶۹۰۵۰	۱۰۸۸۴۰	۸۸۶۶۸	۱۲۷۵۶۶	۲۱۶۲۳۵	سیستان و بلوچستان .....
۸۱۳۶۳	۱۱۵۹۲۶	۱۹۷۲۸۸	۲۱۴۴۶۰	۲۴۹۴۵۰	۴۶۳۹۰۹	فارس .....
۹۳۳۹	۱۲۹۲۶	۲۲۲۶۶	۴۷۳۳۰	۵۱۶۴۷	۹۸۹۷۶	قم .....
۴۵۷۷۸	۶۱۹۶۵	۱۰۷۷۴۳	۸۹۹۵۰	۱۲۰۱۶۰	۲۰۹۸۰۸	کردستان .....
۴۲۵۶۸	۵۹۵۵۸	۱۰۲۱۲۶	۱۲۹۱۸۶	۱۴۹۰۶۳	۲۷۸۲۴۸	کرمان .....
۲۶۳۲۸	۶۶۶۵۶	۱۰۲۹۸۴	۱۱۷۱۶۶	۱۵۸۳۳۹	۲۷۵۵۰۶	کرمانشاه .....
۲۷۱۴۱	۲۹۵۷۷	۵۶۷۱۸	۴۵۸۹۹	۴۵۳۵۰	۹۹۰۶۷	کهگیلویه و بویر احمد .....
۷۱۳۸۶	۷۳۴۵۲	۱۴۴۸۳۸	۱۵۴۳۳۲	۱۵۹۵۲۸	۳۱۳۸۶۱	گیلان .....
۳۵۶۴۶	۴۶۴۹۵	۸۲۱۴۱	۹۱۴۹۶	۱۰۸۰۴۷	۱۹۵۵۴۳	لرستان .....
۸۲۳۶۰	۸۲۵۸۰	۱۶۴۹۴۰	۱۵۱۶۴۰	۱۵۷۸۱۳	۳۰۹۴۵۴	مازندران .....
۱۹۲۷۴	۲۶۱۱۰	۴۵۳۸۳	۹۷۰۳۶	۱۰۹۰۰۵	۲۰۶۰۴۱	مرکزی .....
۳۲۰۶۲	۵۰۴۸۱	۸۲۵۴۳	۶۱۴۷۹	۸۳۳۹۵	۱۴۴۸۷۲	هرمزگان .....
۲۷۷۹۸	۳۵۱۱۱	۶۲۹۱۰	۱۲۴۴۰۱	۱۳۷۹۳۵	۲۶۲۳۳۶	همدان .....
۱۱۸۴۵	۱۹۱۸۹	۳۱۰۳۴	۵۲۰۹۷	۶۳۱۷۹	۱۱۵۲۷۶	یزد .....
۲۲۳۴۱	۳۱۷۱۴	۵۴۰۵۵	۷۸۷۰۴	۸۷۶۹۳	۱۶۶۳۹۷	قزوین .....
۵۰۹۳۹	۵۱۵۲۷	۱۰۲۸۶۶	۸۱۷۱۷	۸۵۷۰۱	۱۶۷۴۱۸	گلستان .....
۲۳۱۵۶	۲۸۳۲۱	۵۱۴۷۸	۴۹۷۹۷	۵۸۶۷۸	۱۰۸۴۷۵	خراسان شمالی .....
۱۶۴۶۱	۲۸۴۳۵	۴۴۸۹۶	۴۳۸۲۶	۵۷۶۹۴	۱۰۱۵۲۱	خراسان جنوبی .....
۲۲۳۹۲	۳۹۹۴۴	۶۲۳۳۶	۸۱۹۰۴	۱۱۶۲۵۵	۱۹۸۱۵۹	خارج کشور .....
۶۸۶۶	۱۱۱۸۳	۱۸۰۴۹	۳۷۱۵۳	۴۸۶۷۹	۸۵۸۳۲	اظهارنشده .....

مأخذ-مرکز آمار ایران

۱۵-۲- برآورد مهاجران وارد شده طی ده سال گذشته برحسب جنس استان آخرین محل اقامت قبلی: آبان ۱۳۸۵ (دنباله)

کل استان			استان محل اقامت قبلی
زن	مرد	مرد و زن	
۵۳۹۳۱۵۴	۶۷۵۴۹۹۴	۱۲۱۴۸۱۴۸	جمع .....
۲۴۸۱۳۴	۳۴۵۲۵۷	۵۹۳۳۹۱	آذربایجان شرقی .....
۲۰۱۴۱۲	۲۷۰۶۹۰	۴۷۲۱۰۳	آذربایجان غربی .....
۱۱۶۸۳۱	۱۳۸۰۹۴	۲۵۴۹۲۵	اردبیل .....
۳۰۵۹۱۱	۳۷۰۶۷۴	۶۷۶۵۸۵	اصفهان .....
۴۴۰۰۲	۶۴۳۱۸	۱۰۸۳۲۲۰	ایلام .....
۷۴۲۱۱	۱۰۴۲۷۳	۱۷۸۴۸۵	بوشهر .....
۹۶۸۷۵۵	۱۲۲۶۲۶۹	۲۱۹۵۰۲۴	تهران .....
۶۶۸۱۲	۸۰۳۲۳	۱۴۷۱۳۶	چهار محال و بختیاری .....
۳۹۲۸۴۴	۴۷۷۹۴۰	۸۷۰۷۸۴	خراسان .....
۳۰۰۵۳۸	۳۸۹۷۱۵	۶۹۰۲۵۲	خوزستان .....
۸۱۹۹۹	۹۵۳۹۳	۱۷۷۳۹۲	زنجان .....
۴۸۹۳۴	۶۸۴۵۰	۱۱۷۳۸۴	سمنان .....
۱۲۸۴۵۸	۱۹۶۶۱۷	۳۲۵۰۷۴	سیستان و بلوچستان .....
۲۹۵۸۲۲	۳۶۵۳۷۴	۶۶۱۱۹۷	فارس .....
۵۶۶۶۸	۶۴۵۷۴	۱۲۱۲۴۲	قم .....
۱۳۵۴۲۷	۱۸۲۲۱۲۵	۳۱۷۵۵۲	کردستان .....
۱۷۱۷۵۴	۲۰۸۶۲۰	۳۸۰۳۷۳	کرمان .....
۱۵۳۴۹۵	۲۲۴۹۹۴	۳۷۸۴۸۹	کرمانشاه .....
۷۳۰۴۰	۸۲۷۴۵	۱۵۵۷۸۵	کهگیلویه و بویر احمد .....
۲۲۵۷۱۹	۲۳۲۹۸۰	۴۵۶۹۹	گیلان .....
۱۲۷۱۱۴	۱۵۴۵۴۲	۲۸۱۶۸۴	لرستان .....
۲۳۴۰۰۰	۲۴۰۳۹۳	۴۷۴۳۹۳	مازندران .....
۱۱۶۳۰۸	۱۳۵۱۱۶	۲۵۱۴۲۴	مرکزی .....
۹۳۵۴۰	۱۳۳۸۷۶	۲۲۷۴۱۶	هرمزگان .....
۱۵۲۱۹۹	۱۷۳۰۴۶	۳۲۵۲۴۵	همدان .....
۶۳۹۴۲	۸۲۳۶۹	۱۴۶۳۱۰	یزد .....
۱۰۱۰۴۵	۱۱۹۴۰۷	۲۲۰۴۵۳	قزوین .....
۱۳۲۶۵۶	۱۳۷۶۲۸	۲۷۰۲۸۴	گلستان .....
۷۲۹۵۳	۸۶۹۹۹	۱۵۹۹۵۳	خراسان شمالی .....
۶۰۲۸۸	۸۶۱۹۲	۱۴۶۴۱۷	خراسان جنوبی .....
۱۰۴۲۹۶	۱۵۶۱۹۹	۲۶۰۴۹۵	خارج کشور .....
۴۴۱۰۹	۵۹۸۶۳	۱۰۳۸۸۱	اظهار نشده .....

مأخذ- مرکز آمار ایران

۱۶-۲-متولدین ثبت شده برحسب جنس در نقاط شهری و روستائی استان ایلام

نقاط روستائی			نقاط شهری			جمع			سال و شهرستان
زن	مرد	مرد وزن	زن	مرد	مرد وزن	زن	مرد	مرد وزن	
۴۷۲	۶۲۳	۱۰۶۰	۵۱۵	۷۴۷	۱۲۶۲	۹۵۳	۱۳۷۰	۲۳۲۳	.....۱۳۸۲
۴۳۸	۶۸۶	۱۱۶۶	۵۰۸	۷۲۴	۱۲۳۲	۹۸۸	۱۴۱۰	۳۳۹۸	.....۱۳۸۳
۴۸۰	۲۰۲۵	۲۵۰۵	۲۷۳۱	۲۸۳۳	۵۵۶۴	۴۷۵۶	۴۸۸۸	۹۶۴۴	.....۱۳۸۴
۱۹۳۷	۱۹۹۵	۳۹۳۲	۲۹۹۱	۳۰۵۱	۶۰۴۲	۴۹۲۸	۵۰۴۶	۹۹۷۴	.....۱۳۸۵
۱۸۶۹	۱۸۶۳	۳۷۳۲	۳۰۵۶	۳۲۳۱	۶۲۸۷	۴۹۲۵	۵۰۹۴	۱۰۰۱۹	.....۱۳۸۶
۲۱۹	۲۰۷	۴۲۶	۲۶۰	۲۵۱	۵۱۱	۴۷۹	۴۵۸	۹۳۷	.....آبدانان
۳۲۱	۳۰۰	۶۲۱	۱۵۴۳	۱۶۳۰	۳۱۷۳	۱۸۶۴	۱۹۳۰	۳۷۹۴	.....ایلام
۱۴۱	۱۱۴	۲۵۵	۲۷۶	۳۱۰	۵۸۶	۴۱۷	۴۲۴	۸۴۱	.....ایوان
۲۷۸	۲۸۷	۵۶۵	۲۰۶	۲۱۶	۴۲۲	۴۸۴	۵۰۳	۹۸۷	.....دره شهر
۲۵۸	۲۷۱	۵۲۹	۳۳۷	۳۸۸	۷۲۵	۵۹۵	۶۵۹	۱۲۵۴	.....دهلران
۴۴۵	۴۸۳	۹۲۸	۱۶۷	۱۷۵	۳۴۲	۶۱۲	۶۵۸	۱۲۷۰	.....شیروان وچرداول
۲۰۷	۲۰۱	۴۰۸	۲۶۷	۲۶۱	۵۲۸	۴۷۴	۴۶۲	۹۳۶	.....مهران

مأخذ- اداره کل ثبت احوال استان ایلام

۱۶-۲-متولدین ثبت شده برحسب جنس در نقاط شهری و روستائی شهرستان آبدانان

روستائی			شهری			جمع			سال
زن	مرد	جمع	زن	مرد	جمع	زن	مرد	جمع	
۲۰۶	۲۰۰	۴۰۶	۱۸۹	۲۱۳	۴۰۲	۳۹۵	۴۱۳	۸۰۸	.....۱۳۸۲
۲۳۴	۲۲۱	۴۵۵	۲۱۷	۱۸۶	۴۰۳	۴۵۱	۴۰۷	۸۵۸	.....۱۳۸۳
۲۱۴	۱۹۱	۴۰۵	۲۱۷	۲۰۵	۴۲۲	۴۳۱	۳۹۶	۸۲۷	.....۱۳۸۴
۱۷۲	۲۱۹	۳۹۱	۲۳۲	۲۴۳	۴۷۵	۴۰۴	۴۶۲	۸۶۶	.....۱۳۸۵
۲۱۹	۲۰۷	۴۲۶	۲۶۰	۲۵۱	۵۱۱	۴۷۹	۴۵۸	۹۳۷	.....۱۳۸۶

مأخذ- اداره کل ثبت احوال استان ایلام

۱۶-۲- متولدین ثبت شده برحسب جنس در نقاط شهری و روستائی شهرستان ایلام

روستائی			شهری			جمع			سال
زن	مرد	جمع	زن	مرد	جمع	زن	مرد	جمع	
۲۸۸	۳۴۳	۶۳۱	۱۳۲۰	۱۴۰۲	۲۷۲۲	۱۶۰۸	۱۷۴۵	۳۳۵۳	.....۱۳۸۲
۲۸۲	۲۹۴	۵۷۶	۱۴۰۸	۱۴۷۶	۲۸۸۴	۱۶۹۰	۱۷۷۰	۳۴۶۰	.....۱۳۸۳
۲۶۶	۳۱۶	۵۸۲	۱۴۶۷	۱۵۲۶	۲۹۹۳	۱۷۳۳	۱۸۴۲	۳۵۷۵	.....۱۳۸۴
۳۰۴	۳۰۵	۶۰۹	۱۵۸۷	۱۶۰۳	۳۱۹۰	۱۸۹۱	۱۹۰۸	۳۷۹۹	.....۱۳۸۵
۳۲۱	۳۰۰	۶۲۱	۱۵۴۳	۱۶۳۰	۳۱۷۳	۱۸۶۴	۱۹۳۰	۳۷۹۴	.....۱۳۸۶

مأخذ- اداره کل ثبت احوال استان ایلام

۱۶-۲- متولدین ثبت شده برحسب جنس در نقاط شهری و روستائی شهرستان ایوان

روستائی			شهری			جمع			سال
زن	مرد	جمع	زن	مرد	جمع	زن	مرد	جمع	
۱۲۱	۱۴۲	۲۶۳	۲۲۹	۲۰۷	۴۳۶	۳۵۰	۳۴۹	۶۹۹	.....۱۳۸۲
۱۴۳	۱۵۶	۲۹۹	۲۲۴	۲۱۵	۴۳۹	۳۶۷	۳۷۱	۷۳۸	.....۱۳۸۳
۱۶۴	۱۵۹	۳۲۳	۲۲۵	۲۳۳	۴۵۸	۳۸۹	۳۹۲	۷۸۱	.....۱۳۸۴
۱۳۲	۱۴۳	۲۷۵	۲۶۱	۳۰۵	۵۶۶	۳۹۳	۴۴۸	۸۴۱	.....۱۳۸۵
۱۴۱	۱۱۴	۲۵۵	۲۷۶	۳۱۰	۵۸۶	۴۱۷	۴۲۴	۸۴۱	.....۱۳۸۶

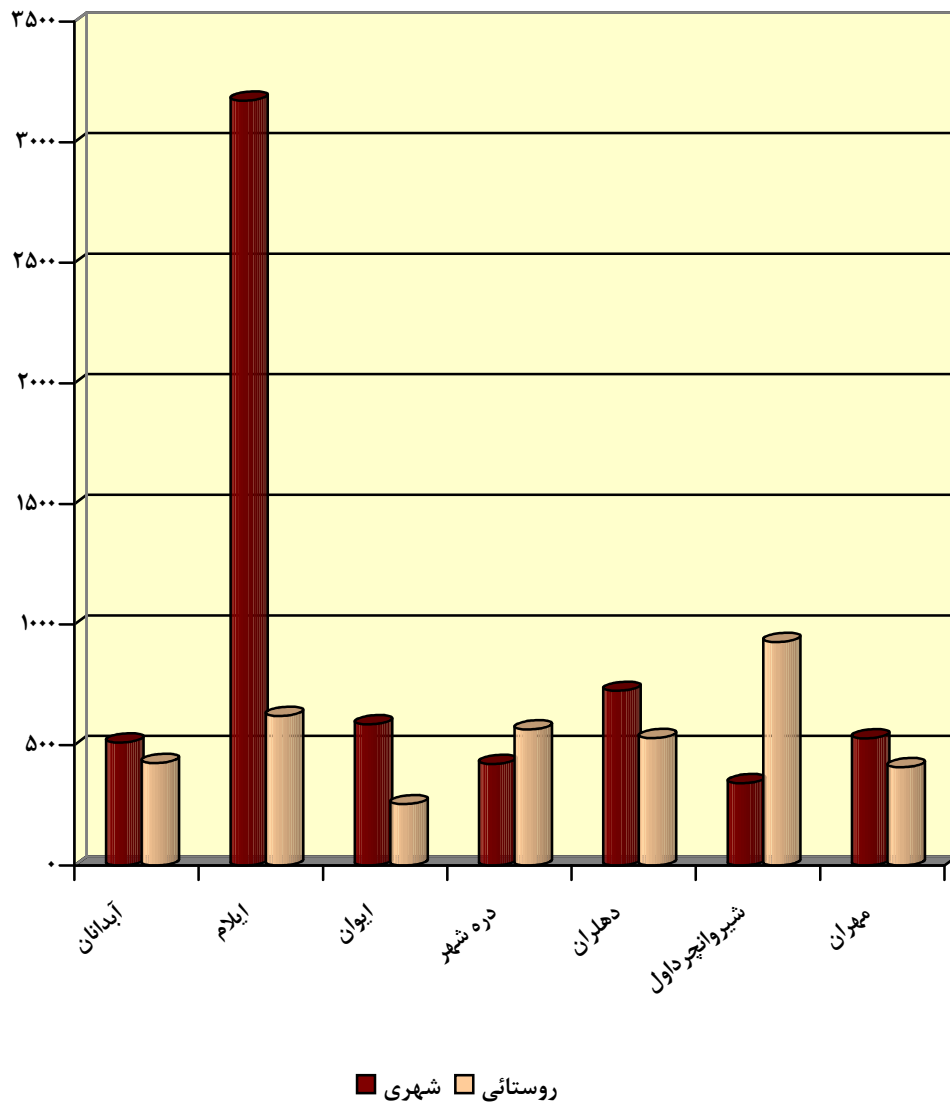
مأخذ- اداره کل ثبت احوال استان ایلام

۱۶-۲- متولدین ثبت شده برحسب جنس در نقاط شهری و روستائی شهرستان دره شهر

روستائی			شهری			جمع			سال
زن	مرد	جمع	زن	مرد	جمع	زن	مرد	جمع	
۲۳۸	۲۴۹	۴۸۷	۱۹۸	۱۹۹	۳۹۷	۴۳۶	۴۴۸	۸۸۴	.....۱۳۸۲
۲۳۱	۲۳۲	۴۶۳	۱۷۹	۲۲۴	۴۰۳	۴۱۰	۴۵۶	۸۶۶	.....۱۳۸۳
۲۵۸	۲۵۳	۵۱۱	۲۰۹	۲۱۱	۴۲۰	۴۶۷	۴۶۴	۹۳۱	.....۱۳۸۴
۲۵۲	۲۸۶	۵۳۸	۲۰۸	۲۰۲	۴۱۰	۴۶۰	۴۸۸	۹۴۸	.....۱۳۸۵
۲۷۸	۲۸۷	۵۶۵	۲۰۶	۲۱۶	۴۲۲	۴۸۴	۵۰۳	۹۸۷	.....۱۳۸۶

مأخذ- اداره کل ثبت احوال استان ایلام

نمودار ۲-۴- متولدین ثبت شده بر حسب نقاط و شهرستان ۱۳۸۶



مبنا جدول: ۲-۱۶

۱۶-۲- متولدین ثبت شده بر حسب جنس در نقاط شهری و روستائی شهرستان دهلران

روستائی			شهری			جمع			سال
زن	مرد	جمع	زن	مرد	جمع	زن	مرد	جمع	
۳۵۳	۳۳۹	۶۹۲	۲۵۶	۲۴۶	۵۰۲	۶۰۹	۵۸۵	۱۱۹۴	.....۱۳۸۲
۳۹۷	۴۱۷	۸۱۴	۲۶۰	۲۴۳	۵۰۳	۶۵۷	۶۶۰	۱۳۱۷	.....۱۳۸۳
۳۹۱	۴۲۹	۸۲۰	۲۷۱	۲۹۸	۵۶۹	۶۶۲	۷۲۷	۱۳۸۹	.....۱۳۸۴
۳۶۴	۳۲۰	۶۸۴	۲۸۵	۲۶۶	۵۵۱	۶۴۹	۵۸۶	۱۲۳۵	.....۱۳۸۵
۲۵۸	۲۷۱	۵۲۹	۳۳۷	۳۸۸	۷۲۵	۵۹۵	۶۵۹	۱۲۸۴	.....۱۳۸۶

مأخذ- اداره کل ثبت احوال استان ایلام

۱۶-۲- متولدین ثبت شده بر حسب جنس در نقاط شهری و روستائی شهرستان شیروان و چرداول

روستائی			شهری			جمع			سال
زن	مرد	جمع	زن	مرد	جمع	زن	مرد	جمع	
۵۸۳	۴۹۵	۱۰۷۸	۱۰۹	۱۰۶	۲۱۵	۶۹۲	۶۰۱	۱۲۹۳	.....۱۳۸۲
۴۸۹	۵۰۰	۹۸۹	۸۴	۹۳	۱۷۷	۵۷۳	۵۹۳	۱۱۶۶	.....۱۳۸۳
۵۱۰	۹۴۰	۱۰۰۰	۹۳	۱۱۹	۲۱۲	۶۰۳	۶۰۹	۱۲۱۲	.....۱۳۸۴
۵۰۹	۵۰۷	۱۰۱۶	۱۴۰	۱۳۹	۲۷۹	۶۴۹	۶۴۶	۱۲۹۵	.....۱۳۸۵
۴۴۵	۴۸۳	۹۲۸	۱۶۷	۱۷۵	۳۴۲	۶۱۲	۶۵۸	۱۲۷۰	.....۱۳۸۶

مأخذ- اداره کل ثبت احوال استان ایلام

۱۶-۲- متولدین ثبت شده بر حسب جنس در نقاط شهری و روستائی شهرستان مهران

روستائی			شهری			جمع			سال
زن	مرد	جمع	زن	مرد	جمع	زن	مرد	جمع	
۱۸۹	۱۹۵	۳۸۴	۱۹۴	۲۳۱	۴۲۵	۳۸۳	۴۲۶	۸۰۹	.....۱۳۸۲
۲۲۵	۲۲۵	۴۵۰	۲۴۱	۲۴۳	۴۸۴	۴۶۶	۴۶۸	۹۳۴	.....۱۳۸۳
۲۲۲	۲۱۷	۴۳۹	۲۴۹	۲۴۱	۴۹۰	۴۷۱	۴۵۸	۹۲۹	.....۱۳۸۴
۲۰۴	۲۱۵	۴۱۹	۲۷۸	۲۹۳	۵۷۱	۴۸۲	۵۰۸	۹۹۰	.....۱۳۸۵
۲۰۷	۲۰۱	۴۰۸	۲۶۷	۲۶۱	۵۲۸	۴۷۴	۴۶۲	۹۳۶	.....۱۳۸۶

مأخذ- اداره کل ثبت احوال استان ایلام

۱۷-۲- فوت شدگان ثبت شده برحسب جنس در نقاط شهری و روستائی استان ایلام

نقاط روستائی			نقاط شهری			جمع			سال و شهرستان
زن	مرد	مرد و زن	زن	مرد	مرد و زن	زن	مرد	مرد و زن	
۴۳۸	۶۲۳	۱۰۶۰	۵۱۵	۷۴۷	۱۲۶۲	۹۵۳	۱۳۷۰	۲۳۲۳	.....۱۳۸۲
۴۸۰	۶۸۶	۱۱۶۶	۵۰۸	۷۲۴	۱۲۳۲	۹۸۸	۱۴۱۰	۳۳۹۸	.....۱۳۸۳
۴۳۱	۶۶۳	۱۰۹۴	۴۷۲	۷۹۴	۱۲۶۶	۹۰۳	۱۴۵۷	۲۳۶۰	.....۱۳۸۴
۴۴۹	۶۴۳	۱۰۹۲	۵۵۶	۷۶۴	۱۳۲۰	۱۰۰۵	۱۴۰۷	۲۴۱۲	.....۱۳۸۵
۴۷۰	۵۴۸	۱۰۱۸	۵۵۵	۸۳۶	۱۳۹۱	۱۰۲۵	۱۳۸۴	۲۴۰۹	.....۱۳۸۶
۳۶	۵۹	۹۵	۳۵	۵۲	۸۷	۷۱	۱۱۱	۱۸۲	.....آبدانان
۸۶	۷۶	۱۶۲	۲۸۸	۴۲۹	۷۱۷	۳۷۴	۵۰۵	۸۷۹	.....ایلام
۴۴	۴۹	۹۳	۵۱	۷۳	۱۲۴	۹۵	۱۲۲	۲۱۷	.....ایوان
۷۵	۱۰۴	۱۷۹	۴۱	۴۷	۸۸	۱۱۶	۱۵۱	۲۶۷	.....دره شهر
۴۴	۴۹	۹۳	۵۸	۸۷	۱۴۵	۱۰۲	۱۳۶	۲۳۸	.....دهلران
۱۴۲	۱۶۷	۳۰۹	۳۲	۵۳	۸۵	۱۷۴	۲۲۰	۳۹۴	.....شیروان وچرداول
۴۰	۳۸	۸۷	۵۰	۹۵	۱۴۵	۹۰	۱۸۲	۲۳۲	.....مهران

مأخذ- اداره کل ثبت احوال استان ایلام

۱۷-۲- فوت ثبت شده برحسب نوع محل و نوع جنسیت شهرستان آبدانان

روستائی			شهری			جمع			سال
زن	مرد	جمع	زن	مرد	جمع	زن	مرد	جمع	
۴۴	۶۰	۱۰۳	۳۸	۵۱	۸۹	۸۲	۱۱۱	۱۹۳	.....۱۳۸۲
۳۹	۶۶	۱۰۵	۴۷	۶۰	۱۰۷	۸۶	۱۲۶	۲۱۲	.....۱۳۸۳
۴۹	۶۰	۱۰۹	۳۹	۷۵	۱۱۴	۸۸	۱۳۵	۲۲۳	.....۱۳۸۴
۴۳	۵۸	۱۰۱	۴۴	۴۳	۸۷	۸۷	۱۰۱	۱۸۸	.....۱۳۸۵
۳۶	۵۹	۹۵	۳۵	۵۲	۸۷	۷۱	۱۱۱	۱۸۲	.....۱۳۸۶

مأخذ- اداره کل ثبت احوال استان ایلام

۱۷-۲- فوت ثبت شده برحسب نوع محل و نوع جنسیت شهرستان ایلام

روستائی			شهری			جمع			سال
زن	مرد	جمع	زن	مرد	جمع	زن	مرد	جمع	
۶۰	۹۸	۱۵۸	۲۴۴	۳۷۰	۶۱۴	۳۰۴	۴۶۸	۷۷۲	.....۱۳۸۲
۷۶	۱۰۱	۱۷۷	۲۲۴	۳۵۹	۵۸۳	۳۰۰	۴۶۰	۷۶۰	.....۱۳۸۳
۵۴	۱۰۰	۱۵۴	۲۲۶	۴۲۷	۶۵۳	۲۸۰	۵۲۷	۸۰۷	.....۱۳۸۴
۶۱	۱۰۴	۱۶۵	۲۶۴	۴۰۷	۶۷۱	۳۲۵	۵۱۱	۸۳۶	.....۱۳۸۵
۸۶	۷۶	۱۶۲	۲۸۸	۴۲۹	۷۱۷	۳۷۴	۵۰۵	۸۷۹	.....۱۳۸۶

مأخذ- اداره کل ثبت احوال استان ایلام

۱۷-۲- فوت ثبت شده برحسب نوع محل و نوع جنسیت شهرستان ایوان

روستائی			شهری			جمع			سال
زن	مرد	جمع	زن	مرد	جمع	زن	مرد	جمع	
۳۰	۴۸	۷۸	۵۹	۷۳	۱۳۲	۸۹	۱۲۱	۲۱۰	.....۱۳۸۲
۴۳	۶۸	۱۱۱	۶۸	۸۶	۱۵۴	۱۱۱	۱۵۴	۲۶۵	.....۱۳۸۳
۳۵	۵۵	۹۰	۵۳	۷۵	۱۲۸	۸۸	۱۳۰	۲۱۸	.....۱۳۸۴
۴۶	۶۱	۱۰۷	۷۲	۸۳	۱۵۵	۱۱۸	۱۴۴	۲۶۲	.....۱۳۸۵
۴۴	۴۹	۹۳	۵۱	۷۳	۱۲۴	۹۵	۱۲۲	۲۱۷	.....۱۳۸۶

مأخذ- اداره کل ثبت احوال استان ایلام

۱۷-۲- فوت ثبت شده برحسب نوع محل و نوع جنسیت شهرستان دره شهر

روستائی			شهری			جمع			سال
زن	مرد	جمع	زن	مرد	جمع	زن	مرد	جمع	
۵۷	۸۴	۱۴۱	۳۴	۵۹	۹۳	۹۱	۱۴۳	۲۳۴	.....۱۳۸۲
۷۱	۱۱۴	۱۸۵	۳۴	۴۷	۸۱	۱۰۵	۱۶۱	۲۶۶	.....۱۳۸۳
۶۷	۱۰۹	۱۷۶	۳۸	۳۵	۷۳	۱۰۵	۱۴۴	۲۴۹	.....۱۳۸۴
۷۳	۱۱۰	۱۸۳	۴۰	۴۱	۸۱	۱۱۳	۱۵۱	۲۶۴	.....۱۳۸۵
۷۵	۱۰۴	۱۷۹	۴۱	۴۷	۸۸	۱۱۶	۱۵۱	۲۶۷	.....۱۳۸۶

مأخذ- اداره کل ثبت احوال استان ایلام

۱۷-۲- فوت ثبت شده برحسب نوع محل و نوع جنسیت شهرستان دهلران

روستائی			شهری			جمع			سال
زن	مرد	جمع	زن	مرد	جمع	زن	مرد	جمع	
۴۷	۷۰	۱۱۷	۵۶	۷۶	۱۳۲	۱۰۳	۱۴۶	۲۴۹	.....۱۳۸۲
۴۱	۸۷	۱۲۸	۴۵	۶۹	۱۱۴	۸۶	۱۵۶	۲۴۲	.....۱۳۸۳
۳۸	۷۵	۱۱۳	۴۳	۸۶	۱۲۹	۸۱	۱۶۱	۲۴۲	.....۱۳۸۴
۵۱	۷۵	۱۲۶	۶۵	۸۱	۱۴۶	۱۱۶	۱۵۶	۲۷۲	.....۱۳۸۵
۴۴	۴۹	۹۳	۵۸	۸۷	۱۴۵	۱۰۲	۱۳۶	۲۳۸	.....۱۳۸۶

مأخذ- اداره کل ثبت احوال استان ایلام



۱۷- ۲- فوت ثبت شده بر حسب نوع محل و نوع جنسیت شهرستان شیروان و چرداول

روستائی			شهری			جمع			سال
زن	مرد	جمع	زن	مرد	جمع	زن	مرد	جمع	
۱۶۲	۱۹۳	۳۵۵	۲۲	۲۰	۴۲	۱۸۴	۲۱۳	۳۹۷	.....۱۳۸۲
۱۵۶	۱۸۹	۳۴۵	۱۹	۲۲	۴۱	۱۷۵	۲۱۱	۳۸۶	.....۱۳۸۳
۱۳۵	۲۰۱	۳۳۶	۱۸	۲۹	۴۷	۱۵۳	۲۳۰	۳۸۳	.....۱۳۸۴
۱۳۱	۱۷۴	۳۰۵	۱۴	۳۱	۴۵	۱۴۵	۲۰۵	۳۵۰	.....۱۳۸۵
۱۴۲	۱۶۷	۳۰۹	۳۲	۵۳	۸۵	۱۷۴	۲۲۰	۳۹۴	.....۱۳۸۶

مأخذ- اداره کل ثبت احوال استان ایلام

۱۷- ۲- فوت ثبت شده بر حسب نوع محل و نوع جنسیت مهران

روستائی			شهری			جمع			سال
زن	مرد	جمع	زن	مرد	جمع	زن	مرد	جمع	
۳۸	۷۰	۱۰۸	۶۲	۹۸	۱۶۰	۱۰۰	۱۶۸	۲۶۸	.....۱۳۸۲
۵۴	۶۱	۱۱۵	۷۱	۸۱	۱۵۲	۱۲۵	۱۴۲	۲۶۷	.....۱۳۸۳
۵۳	۶۳	۱۱۶	۵۵	۶۷	۱۲۲	۱۰۸	۱۳۰	۲۳۸	.....۱۳۸۴
۴۴	۶۱	۱۰۵	۵۷	۷۸	۱۳۵	۱۰۱	۱۳۹	۲۴۰	.....۱۳۸۵
۴۰	۳۸	۸۷	۵۰	۹۵	۱۴۵	۹۰	۱۸۲	۲۳۲	.....۱۳۸۶

مأخذ- اداره کل ثبت احوال استان ایلام

۱۸- ۲- فوت شدگان ثبت شده بر حسب سن و جنس در شهرستان آبدانان

زن	مرد	مرد و زن	سال و گروه سنی
۸۲	۱۱۰	۱۹۲	..... ۱۳۸۲
۸۵	۱۲۵	۲۱۰	..... ۱۳۸۳
۸۸	۱۳۵	۲۲۳	..... ۱۳۸۴
۸۷	۱۰۱	۱۸۸	..... ۱۳۸۵
۷۱	۱۱۱	۱۸۲	..... ۱۳۸۶
۱۳	۱۰	۲۳	..... زیر یکسال
۴	۱	۵	..... ۱-۴ ساله
۵	۱	۶	..... ۵-۹ساله
۲	۱	۳	..... ۱۰-۱۴ ساله
-	۲	۲	..... ۱۵-۱۹ ساله
۲	۴	۶	..... ۲۰-۲۴ ساله
۳	۶	۹	..... ۲۵-۲۹ ساله
۴	۱	۵	..... ۳۰-۳۹ ساله
۱	۴	۵	..... ۴۰-۴۹ ساله
۵	۱۵	۲۰	..... ۵۰-۵۹ ساله
۳۲	۶۶	۹۸	..... ۶۰ سال و بیشتر

مأخذ- اداره کل ثبت احوال استان ایلام

۱۸-۲ فوت شدگان ثبت شده بر حسب سن و جنس در شهرستان ایلام

زن	مرد	مردوزن	سال و گروه سنی
۳۰۱	۴۶۶	۷۶۷	..... ۱۳۸۲
۳۰۴	۴۵۴	۷۵۸	..... ۱۳۸۳
۲۷۹	۵۲۸	۸۰۷	..... ۱۳۸۴
۳۲۲	۵۰۸	۸۳۰	..... ۱۳۸۵
۴۴۱	۴۹۸	۹۳۹	..... ۱۳۸۶
۳۶	۲۷	۶۳	..... زیر یکسال
۳۳	۱۵	۴۸	..... ۱ - ۴ ساله
۵	۱	۶	..... ۵-۹ ساله
۷	۳	۱۰	..... ۱۰-۱۴ ساله
۵	۱۳	۱۸	..... ۱۵-۱۹ ساله
۱۵	۳۸	۵۳	..... ۲۰-۲۴ ساله
۱۳	۳۰	۴۳	..... ۲۵-۲۹ ساله
۲۲	۳۲	۵۴	..... ۳۰-۳۹ ساله
۲۹	۴۶	۷۵	..... ۴۰-۴۹ ساله
۲۶	۴۴	۷۰	..... ۵۰-۵۹ ساله
۲۵۰	۲۴۹	۴۹۹	..... ۶۰ سال و بیشتر

مأخذ- اداره کل ثبت احوال استان ایلام

۱۸-۲ فوت شدگان ثبت شده بر حسب سن و جنس در شهرستان ایوان

زن	مرد	مرد و زن	سال و گروه سنی
۸۹	۱۲۱	۲۱۰	..... ۱۳۸۲
۱۱۱	۱۵۴	۴۶۵	..... ۱۳۸۳
۸۸	۱۳۰	۲۱۸	..... ۱۳۸۴
۱۱۸	۱۴۴	۲۶۲	..... ۱۳۸۵
۲۱۷	۹۵	۱۲۲	..... ۱۳۸۶
۱۱	۷	۴	..... زیر یکسال
۸	۲	۶	..... ۱ - ۴ ساله
-	-	-	..... ۵-۹ ساله
-	-	-	..... ۱۰-۱۴ ساله
۴	۲	۲	..... ۱۵-۱۹ ساله
۶	۴	۲	..... ۲۰-۲۴ ساله
۱۰	۳	۷	..... ۲۵-۲۹ ساله
۱۵	۷	۸	..... ۳۰-۳۹ ساله
۱۱	۴	۷	..... ۴۰-۴۹ ساله
۱۹	۹	۱۰	..... ۵۰-۵۹ ساله
۱۳۳	۵۷	۷۶	..... ۶۰ سال و بیشتر

مأخذ- اداره کل ثبت احوال استان ایلام

۱۸-۲- فوت شدگان ثبت شده بر حسب سن و جنس در شهرستان دره شهر

زن	مرد	مردوزن	سال و گروه سنی
۹۱	۱۴۳	۲۳۴	..... ۱۳۸۲
۱۰۵	۱۶۰	۲۶۵	..... ۱۳۸۳
۱۰۷	۱۴۱	۲۴۸	..... ۱۳۸۴
۱۱۶	۱۴۸	۲۶۴	..... ۱۳۸۵
۱۱۶	۱۵۰	۲۶۶	..... ۱۳۸۶
۳	۷	۱۰	..... زیر یکسال
۳	۲	۵	..... ۱ - ۴ ساله
۱	-	۱	..... ۵-۹ساله
۳	۱	۴	..... ۱۰-۱۴ ساله
-	۲	۲	..... ۱۵-۱۹ ساله
۷	۱۱	۱۸	..... ۲۰-۲۴ ساله
۵	۹	۱۴	..... ۲۵-۲۹ ساله
۴	۸	۱۲	..... ۳۰-۳۹ ساله
۳	۷	۱۰	..... ۴۰-۴۹ ساله
۱۱	۷	۱۸	..... ۵۰ -۵۹ ساله
۷۶	۹۶	۱۷۲	..... ۶۰ سال و بیشتر

مأخذ- اداره کل ثبت احوال استان ایلام

۱۸-۲- فوت شدگان ثبت شده بر حسب سن و جنس در شهرستان دهبران

زن	مرد	مردوزن	سال و گروه سنی
۱۰۲	۱۴۶	۲۴۸	..... ۱۳۸۲
۸۵	۱۵۴	۲۳۹	..... ۱۳۸۳
۸۰	۱۵۹	۲۳۹	..... ۱۳۸۴
۱۲۰	۱۵۳	۲۷۳	..... ۱۳۸۵
۱۰۲	۱۳۶	۲۳۸	..... ۱۳۸۶
۶	۶	۱۲	..... زیر یکسال
۵	۲	۷	..... ۱ - ۴ ساله
۲	-	۲	..... ۵-۹ساله
۲	۳	۵	..... ۱۰-۱۴ ساله
۷	۶	۱۳	..... ۱۵-۱۹ ساله
-	۵	۵	..... ۲۰-۲۴ ساله
۶	۶	۱۲	..... ۲۵-۲۹ ساله
۱	۹	۱۰	..... ۳۰-۳۹ ساله
۴	۶	۱۰	..... ۴۰-۴۹ ساله
۴	۱۱	۱۵	..... ۵۰ -۵۹ ساله
۶۵	۸۲	۱۴۷	..... ۶۰ سال و بیشتر

مأخذ- اداره کل ثبت احوال استان ایلام

۱۸-۲- فوت شدگان ثبت شده بر حسب سن و جنس در شهرستان شیروان وچرداول

زن	مرد	مردوزن	سال و گروه سنی
۱۸۱	۲۰۹	۳۹۰	..... ۱۳۸۲
۱۶۸	۲۰۵	۳۷۳	..... ۱۳۸۳
۱۵۳	۲۲۵	۳۷۸	..... ۱۳۸۴
۱۴۸	۲۰۲	۳۵۰	..... ۱۳۸۵
۱۷۳	۲۱۹	۳۹۲	..... ۱۳۸۶
۱۵	۷	۲۲	..... زیر یکسال
۱۷	۹	۲۶	..... ۱ - ۴ ساله
۴	۱	۵	..... ۵-۹ساله
۲	۲	۴	..... ۱۰-۱۴ ساله
۴	۷	۱۱	..... ۱۵-۱۹ ساله
۵	۱۷	۲۲	..... ۲۰-۲۴ ساله
۴	۸	۱۲	..... ۲۵-۲۹ ساله
۱۴	۱۱	۲۵	..... ۳۰-۳۹ ساله
۷	۸	۱۵	..... ۴۰-۴۹ ساله
۲۰	۱۵	۳۵	..... ۵۰-۵۹ ساله
۸۱	۱۳۴	۲۱۵	..... ۶۰ سال و بیشتر

مأخذ- اداره کل ثبت احوال استان ایلام

۱۸-۲- فوت شدگان ثبت شده بر حسب سن و جنس در شهرستان مهران

زن	مرد	مردوزن	سال و گروه سنی
۱۰	۱۶۸	۲۶۸	..... ۱۳۸۲
۱۲۵	۱۴۰	۲۶۵	..... ۱۳۸۳
۱۰۸	۱۲۹	۲۳۷	..... ۱۳۸۴
۱۰۰	۱۳۷	۲۳۷	..... ۱۳۸۵
۸۶	۱۳۸	۲۲۴	..... ۱۳۸۶
۲	۹	۱۱	..... زیر یکسال
۴	۷	۱۱	..... ۱ - ۴ ساله
-	۲	۲	..... ۵-۹ساله
۱	۵	۶	..... ۱۰-۱۴ ساله
۳	۱	۴	..... ۱۵-۱۹ ساله
۲	۳	۵	..... ۲۰-۲۴ ساله
۵	۶	۱۱	..... ۲۵-۲۹ ساله
۵	۵	۱۰	..... ۳۰-۳۹ ساله
۴	۱۰	۱۴	..... ۴۰-۴۹ ساله
۷	۱۷	۲۴	..... ۵۰-۵۹ ساله
۵۳	۷۳	۱۲۶	..... ۶۰ سال و بیشتر

مأخذ- اداره کل ثبت احوال استان ایلام

۱۹-۲-وضع زناشویی جمعیت ۱۰ ساله و بیشتر بر حسب سن و جنس

اظهار نشده	مرد					جمع کل	شرح
	هرگز ازدواج نکرده	بی همسر بر اثر طلاق	بی همسر بر اثر فوت همسر	دارای همسر	جمع		
۲۱۱۲	۵۶۳۰۵	۴۶۵	۱۲۷۲	۶۳۱۴۷	۱۲۳۳۰۱	۲۳۶۸۳۹	مهر ۱۳۶۵ .....
۳۸۱	۷۵۰۴۸	۱۹۵	۱۳۸۲	۶۸۵۳۰	۱۴۵۵۳۶	۲۸۱۴۰۴	مهر ۱۳۷۰ .....
۴۱۸	۹۷۵۸۶	۲۵۹	۱۳۵۶	۷۹۰۳۵	۱۷۸۶۵۴	۳۵۰۰۱۴	آبان ۱۳۷۵ .....
۲۲۴۸	۱۲۳۶۸۱	۶۲۲	۱۷۶۱	۱۰۸۴۴۸	۱۱۰۹۲۸	۲۳۶۸۵۷	آبان ۱۳۸۵ .....
۸۳۰	۲۸۸۱۹	۳۵	۲۲	۱۴۳	۲۰۲	۲۹۸۵۱	۱۰-۱۴ ساله .....
۶۷۸	۳۹۸۵۰	۶۷	۲۹	۳۲۸	۴۳۸	۴۰۹۶۶	۱۵-۱۹ ساله .....
۴۰۰	۳۲۶۲۵	۷۷	۳۶	۳۴۵۲	۳۵۸۶	۳۶۶۱۱	۲۰-۲۴ ساله .....
۱۹۵	۱۵۷۲۱	۹۴	۳۶	۱۲۱۲۲	۱۲۲۸۱	۲۸۱۹۷	۲۵-۲۹ ساله .....
۴۶	۴۵۵۶	۹۸	۵۲	۱۷۳۱۸	۱۷۴۸۱	۲۲۰۸۳	۳۰-۳۴ ساله .....
۱۸	۱۲۴۶	۸۳	۶۸	۱۷۷۹۰	۱۷۹۵۰	۱۹۲۱۴	۳۵-۳۹ ساله .....
۸	۳۲۷	۴۹	۴۹	۱۲۲۹۴	۱۲۳۹۵	۱۲۷۳۰	۴۰-۴۴ ساله .....
۹	۱۵۹	۳۶	۷۹	۱۲۱۸۹	۱۲۳۰۵	۱۲۴۷۳	۴۵-۴۹ ساله .....
۵	۱۱۵	۱۹	۱۱۳	۹۴۴۶	۹۵۸۰	۹۷۰۰	۵۰-۵۴ ساله .....
۱	۷۷	۱۴	۹۳	۶۵۴۳	۶۶۵۱	۶۷۲۹	۵۵-۵۹ ساله .....
۳	۴۳	۷	۹۶	۳۸۶۶	۳۹۷۱	۴۰۱۷	۶۰-۶۴ ساله .....
۵۵	۱۴۳	۴۳	۱۰۸۸	۱۲۹۵۷	۱۴۰۸۸	۱۴۲۸۶	۶۵ ساله و بیشتر .....
۰	۰	۰	۰	۰	۰	۰	نامشخص .....

مأخذ- مرکز آمار ایران

۱۹-۲- وضع زناشویی جمعیت ۱۰ ساله و بیشتر بر حسب سن و جنس (دنباله)

اظہار نشده	هرگز ازدواج نکرده	مرد				جمع کل	شرح
		بی همسر برائثر طلاق	بی همسر برائثر فوت همسر	دارای همسر	جمع		
۹۹۴	۲۳۶۶۳	۲۵۱	۴۴۱	۲۶۲۱۶	۵۱۵۶۵	۹۸۵۶۱	ساکن در نقاط شهری
							مهر ۱۳۶۵ .....
۲۲۹	۳۵۱۶۴	۷۶	۵۴۷	۳۴۰۴۵	۷۰۰۶۱	۱۳۵۴۰۰	مهر ۱۳۷۰ .....
۱۹۸	۵۱۵۹۹	۱۴۷	۶۰۶	۴۳۵۴۳	۹۶۰۹۳	۱۸۸۰۲۱	آبان ۱۳۷۵ .....
۱۲۹۴	۷۲۶۱۰	۳۷۰	۹۶۸	۶۷۷۰۷	۶۹۰۹۳	۱۴۲۹۹۷	آبان ۱۳۸۵ .....
۴۷۱	۱۶۶۲۹	۲۲	۱۶	۸۸	۱۲۷	۱۷۲۲۷	۱۰-۱۴ ساله .....
۳۹۳	۲۳۶۲۳	۴۱	۱۷	۱۸۳	۲۵۱	۲۴۲۶۷	۱۵-۱۹ ساله .....
۲۴۳	۱۹۰۶۰	۴۱	۲۰	۱۹۷۹	۲۰۴۹	۲۱۳۵۲	۲۰-۲۴ ساله .....
۱۱۶	۹۲۳۷	۵۰	۱۷	۷۳۰۹	۷۳۹۱	۱۶۷۴۴	۲۵-۲۹ ساله .....
۲۷	۲۷۷۲	۶۰	۲۶	۱۱۰۵۶	۱۱۱۴۹	۱۳۹۴۸	۳۰-۳۴ ساله .....
۹	۷۷۱	۵۶	۳۸	۱۲۱۲۳	۱۲۲۲۱	۱۳۰۰۱	۳۵-۳۹ ساله .....
۴	۲۲۳	۳۴	۳۲	۸۴۴۸	۸۵۱۴	۸۷۴۱	۴۰-۴۴ ساله .....
۵	۱۰۲	۲۴	۴۸	۷۷۹۷	۷۸۶۹	۷۹۷۶	۴۵-۴۹ ساله .....
۲	۶۰	۱۳	۶۷	۵۸۶۸	۵۹۴۹	۶۰۱۱	۵۰-۵۴ ساله .....
۰	۴۴	۷	۵۰	۳۸۹۷	۳۹۵۴	۳۹۹۸	۵۵-۵۹ ساله .....
۰	۲۱	۴	۶۱	۲۲۱۰	۲۲۷۶	۲۲۹۷	۶۰-۶۴ ساله .....
۲۴	۶۸	۱۸	۵۷۶	۶۷۴۹	۷۳۴۳	۷۴۳۵	۶۵ ساله و بیشتر .....
۰	۰	۰	۰	۰	۰	۰	نامشخص .....

مأخذ- مرکز آمار ایران

۱۹-۲-وضع زناشویی جمعیت ۱۰ ساله و بیشتر بر حسب سن و جنس (دنباله)

شرح	جمع کل	مرد				
		جمع	دارای همسر	بی همسر بر اثر فوت همسر	بی همسر بر اثر طلاق	هرگز ازدواج نکرده
ساکن در نقاط روستائی						
..... مهر ۱۳۶۵	۱۲۹۹۴۷	۶۷۳۴۴	۳۴۷۷۶	۷۹۳	۲۰۴	۳۰۵۳۱
..... مهر ۱۳۷۰	۱۳۵۹۵۴	۷۰۰۷۷	۳۲۲۲۶	۷۶۳	۱۱۲	۳۶۸۳۲
..... آبان ۱۳۷۵	۱۵۴۶۶۰	۷۸۸۶۷	۳۳۷۴۲	۶۹۶	۱۰۶	۴۴۱۰۴
..... آبان ۱۳۸۵	۹۲۲۶۶	۴۱۱۱۷	۴۰۰۴۰	۷۸۲	۲۵۰	۵۰۲۹۵
..... ۱۰-۱۴ ساله	۱۲۳۹۹	۷۵	۵۵	۶	۱۳	۱۱۹۹۹
..... ۱۵-۱۹ ساله	۱۶۴۰۲	۱۸۴	۱۴۳	۱۲	۲۵	۱۵۹۶۷
..... ۲۰-۲۴ ساله	۱۵۰۰۸	۱۵۰۱	۱۴۴۰	۱۵	۳۶	۱۳۳۷۱
..... ۲۵-۲۹ ساله	۱۱۲۶۸	۴۸۰۰	۴۷۲۴	۱۹	۴۴	۶۳۹۴
..... ۳۰-۳۴ ساله	۸۰۳۲	۶۲۵۳	۶۱۸۴	۲۵	۳۸	۱۷۶۲
..... ۳۵-۳۹ ساله	۶۱۲۲	۵۶۵۰	۵۵۹۰	۳۰	۲۶	۴۶۴
..... ۴۰-۴۴ ساله	۳۹۲۰	۳۸۱۳	۳۷۷۸	۱۷	۱۵	۱۰۳
..... ۴۵-۴۹ ساله	۴۴۲۰	۴۳۶۰	۴۳۱۶	۳۱	۱۲	۵۶
..... ۵۰-۵۴ ساله	۳۶۱۷	۳۵۶۱	۳۵۰۸	۴۶	۶	۵۳
..... ۵۵-۵۹ ساله	۲۶۸۴	۲۶۵۰	۲۶۰۰	۴۲	۷	۳۳
..... ۶۰-۶۴ ساله	۱۶۶۷	۱۶۴۳	۱۶۰۵	۳۴	۳	۲۱
..... ۶۵ ساله و بیشتر	۶۷۲۷	۶۶۲۷	۶۰۹۷	۵۰۵	۲۵	۷۲
..... نامشخص	۰	۰	۰	۰	۰	۰

مأخذ- مرکز آمار ایران

۱۹-۲- وضع زناشویی جمعیت ۱۰ ساله و بیشتر بر حسب سن و جنس (دنباله)

زن						شرح
اظهار نشده	هرگز ازدواج نکرده	بی همسر بر اثر طلاق	بی همسر بر اثر فوت همسر	دارای همسر	جمع	
۲۱۶۸	۳۸۷۹۶	۵۴۶	۸۰۲۳	۶۴۰۰۵	۱۱۳۵۳۸	مهر ۱۳۶۵ .....
۱۰۰۶	۵۵۹۱۹	۳۹۵	۹۰۹۴	۶۹۴۵۴	۱۳۵۸۶۸	مهر ۱۳۷۰ .....
۹۷۹	۸۰۰۹۹	۴۵۵	۱۰۴۴۲	۷۹۳۸۵	۱۷۱۳۶۰	آبان ۱۳۷۵ .....
۱۳۱۳	۱۰۲۶۸۳	۱۴۰۵۸	۱۰۷۴۵۳	۱۲۴۰۶۲	۲۲۸۰۵۸	آبان ۱۳۸۵ .....
۴۸۷	۲۶۸۴۷	۲۹	۲۱۴	۷۶۱	۲۸۰۹۵	..... ۱۰-۱۴ ساله
۳۲۲	۳۵۳۶۹	۳۲	۳۱۶۶	۳۷۹۲	۳۹۴۸۳	..... ۱۵-۱۹ ساله
۱۸۲	۲۳۶۰۴	۸۱	۱۲۳۰۰	۱۲۸۳۷	۳۶۶۲۳	..... ۲۰-۲۴ ساله
۱۰۸	۱۰۵۰۲	۱۳۴	۱۷۰۱۰	۱۷۴۰۳	۲۸۰۱۳	..... ۲۵-۲۹ ساله
۴۳	۳۹۰۵	۲۷۲	۱۶۸۶۰	۱۷۳۱۶	۲۱۲۶۴	..... ۳۰-۳۴ ساله
۲۱	۱۵۰۱	۵۲۸	۱۶۵۶۲	۱۷۲۴۴	۱۸۷۶۶	..... ۳۵-۳۹ ساله
۹	۴۲۲	۶۵۷	۱۱۸۰۰	۱۲۵۴۱	۱۲۹۷۲	..... ۴۰-۴۴ ساله
۶	۲۱۷	۱۰۲۹	۱۰۱۳۶	۱۱۲۳۷	۱۱۴۶۰	..... ۴۵-۴۹ ساله
۱۱	۸۹	۱۴۸۲	۷۶۷۵	۹۲۰۱	۹۳۰۱	..... ۵۰-۵۴ ساله
۱۳	۷۳	۱۹۶۵	۵۶۸۳	۷۶۹۴	۷۷۸۰	..... ۵۵-۵۹ ساله
۱۰	۲۹	۱۵۲۲	۲۶۱۵	۴۱۷۲	۴۲۱۱	..... ۶۰-۶۴ ساله
۱۰۱	۱۲۵	۶۳۲۷	۳۴۳۲	۹۸۶۴	۱۰۰۹۰	..... ۶۵ ساله و بیشتر
.	.	.	.	.	.	نامشخص .....

مأخذ- مرکز آمار ایران



۱۹-۲-وضع زناشویی جمعیت ۱۰ ساله و بیشتر بر حسب سن و جنس (دنباله)

شرح	زن				
	جمع	دارای همسر	بی همسر بر اثر فوت همسر	بی همسر بر اثر طلاق	هرگز ازدواج نکرده
ساکن در نقاط شهری					
..... مهر ۱۳۶۵	۴۶۹۹۶	۲۶۶۹۲	۳۱۹۹	۲۵۸	۱۵۹۰۵
..... مهر ۱۳۷۰	۶۵۳۳۹	۳۴۰۵۶	۴۳۵۵	۱۹۳	۲۶۲۰۶
..... آبان ۱۳۷۵	۹۱۹۲۸	۴۳۷۰۴	۵۴۴۰	۲۲۹	۴۲۱۰۹
..... آبان ۱۳۸۵	۱۳۸۵۸۰	۷۷۲۷۹	۶۷۵۰۵	۸۲۴۶	۶۰۶۵۲
..... ۱۰-۱۴ ساله	۱۶۳۴۷	۴۳۷	۱۱۸	۱۲	۱۵۶۹۳
..... ۱۵-۱۹ ساله	۲۳۵۳۷	۲۱۳۸	۱۷۸۲	۱۳	۲۱۲۳۱
..... ۲۰-۲۴ ساله	۲۲۵۰۱	۸۱۱۹	۷۷۸۷	۴۵	۱۴۲۸۷
..... ۲۵-۲۹ ساله	۱۷۴۶۰	۱۱۴۷۵	۱۱۲۴۷	۷۸	۵۹۲۵
..... ۳۰-۳۴ ساله	۱۳۴۵۹	۱۱۳۵۷	۱۱۰۹۴	۱۵۷	۲۰۸۳
..... ۳۵-۳۹ ساله	۱۲۳۰۸	۱۱۴۴۴	۱۱۰۲۲	۳۲۷	۸۵۴
..... ۴۰-۴۴ ساله	۸۲۶۰	۸۰۰۴	۷۵۰۷	۴۳۵	۲۵۰
..... ۴۵-۴۹ ساله	۶۹۴۷	۶۸۰۱	۶۱۲۱	۶۳۲	۱۴۱
..... ۵۰-۵۴ ساله	۵۲۵۹	۵۱۹۸	۴۳۲۶	۸۴۱	۵۶
..... ۵۵-۵۹ ساله	۴۳۰۲	۴۲۵۰	۳۱۰۶	۱۱۲۱	۴۴
..... ۶۰-۶۴ ساله	۲۴۴۰	۲۴۱۷	۱۴۸۰	۹۱۳	۱۸
..... ۶۵ ساله و بیشتر	۵۷۶۰	۵۶۳۹	۱۹۱۵	۳۶۷۲	۷۰
..... نامشخص	.	.	.	.	.

مأخذ- مرکز آمار ایران

۱۹-۲- وضع زناشویی جمعیت ۱۰ ساله و بیشتر بر حسب سن و جنس (دنباله)

اظهار نشده	زن					شرح
	هرگز ازدواج نکرده	بی همسر بر اثر طلاق	بی همسر بر اثر فوت همسر	دارای همسر	جمع	
۱۱۲۵	۲۱۴۵۱	۲۷۱	۴۶۱۹	۳۵۱۳۷	۶۲۶۰۳	ساکن در نقاط روستائی
۴۵۴	۲۷۶۲۰	۱۸۸	۴۵۰۹	۳۳۱۰۶	۶۵۸۷۷	..... مهر ۱۳۶۵
۵۱۰	۳۶۲۹۹	۲۱۷	۴۸۳۴	۳۳۹۳۳	۷۵۷۹۳	..... مهر ۱۳۷۰
۵۹۷	۴۱۳۴۴	۵۷۶۱	۳۹۲۱۷	۴۵۹۵۵	۸۷۸۹۶	..... آبان ۱۳۷۵
۲۴۷	۱۰۹۷۴	۱۷	۹۳	۳۰۱	۱۱۵۲۲	..... آبان ۱۳۸۵
۱۲۹	۱۳۸۹۸	۱۹	۱۳۵۸	۱۶۱۴	۱۵۶۴۱	..... ۱۰-۱۴ ساله
۷۶	۹۱۵۷	۳۶	۴۴۴۰	۴۶۳۷	۱۳۸۷۰	..... ۱۵-۱۹ ساله
۴۳	۴۵۰۷	۵۶	۵۶۶۵	۵۸۲۸	۱۰۳۷۸	..... ۲۰-۲۴ ساله
۲۳	۱۸۰۱	۱۱۵	۵۶۸۸	۵۸۸۰	۷۷۰۴	..... ۲۵-۲۹ ساله
۱۱	۶۳۶	۲۰۰	۵۴۴۴	۵۷۰۳	۶۳۵۰	..... ۳۰-۳۴ ساله
۳	۱۶۹	۲۱۷	۴۱۹۹	۴۴۳۸	۴۶۱۰	..... ۳۵-۳۹ ساله
۱	۷۶	۳۹۳	۳۹۴۲	۴۳۵۹	۴۴۳۶	..... ۴۰-۴۴ ساله
۵	۳۳	۶۳۴	۳۲۸۵	۳۹۳۱	۳۹۶۹	..... ۴۵-۴۹ ساله
۵	۲۹	۸۳۷	۲۵۱۸	۳۳۷۸	۳۴۱۲	..... ۵۰-۵۴ ساله
۵	۱۱	۶۰۴	۱۱۰۰	۱۷۱۵	۱۷۳۱	..... ۵۵-۵۹ ساله
۴۹	۵۳	۲۶۳۳	۱۴۸۵	۴۱۷۱	۴۲۷۳	..... ۶۰-۶۴ ساله
۰	۰	۰	۰	۰	۰	..... ۶۵ ساله و بیشتر
						..... نامشخص

مأخذ- مرکز آمار ایران

۲۰-۲- میزانها و شاخصهای عمده جمعیتی بر حسب جنس در نقاط شهری و روستایی

آبان ۱۳۷۰			شرح
نقاط روستایی	نقاط شهری	کل استان	
			<b>مرد وزن</b>
۱۹/۸۸	۱۹/۹۰	۱۹/۹۰	..... میانگین سنی
۱۴/۴۶	۱۵/۳۳	۱۴/۸۷	..... میانه سنی
			<b>مرد</b>
۲۰/۳۷	۲۰/۳۴	۲۰/۳۷	..... میانگین سنی
۱۴/۵۲	۱۵/۴۹	۱۴/۹۸	..... میانه سنی
			<b>زن</b>
۱۴/۴۰	۱۵/۱۸	۱۴/۷۴	..... میانگین سنی
۱۹/۸۸	۱۹/۹۰	۱۹/۹۰	..... میانه سنی

مآخذ: مرکز آمار ایران

آبان ۱۳۷۵			شرح
نقاط روستایی	نقاط شهری	کل استان	
			<b>مرد وزن</b>
۲۱/۷۷	۲۱/۸۶	۲۱/۸۳	..... میانگین سنی
۱۶/۷۰	۱۷/۴۸	۱۷/۱۱	..... میانه سنی
			<b>مرد</b>
۲۲/۱۲	۲۲/۸	۲۲/۱۷	..... میانگین سنی
۱۶/۶۴	۱۷/۴۳	۱۷/۰۷	..... میانه سنی
			<b>زن</b>
۲۱/۴۲	۲۱/۵۵	۲۱/۴۷	..... میانگین سنی
۱۶/۷۷	۱۷/۵۳	۱۷/۱۶	..... میانه سنی

مآخذ: مرکز آمار ایران

آبان ۱۳۸۵			شرح
نقاط روستایی	نقاط شهری	کل استان	
			<b>مرد وزن</b>
۲۶/۹۵	۲۶/۷۵	۲۶/۸۳	..... میانگین سنی
۲۲/۶۱	۲۳/۱۵	۲۲/۹۳	..... میانه سنی
			<b>مرد</b>
۲۷/۰۸	۲۶/۹۶	۲۷/۰۱	..... میانگین سنی
۲۲/۵۳	۲۳/۲۲	۲۲/۹۲	..... میانه سنی
			<b>زن</b>
۲۶/۸۲	۲۶/۵۴	۲۶/۶۵	..... میانگین سنی
۲۲/۷	۲۳/۱	۲۲/۹	..... میانه سنی

مآخذ: مرکز آمار ایران