

بنیاد مستضعفان در اسفند ۱۳۵۷ تأسیس گردید. در سال ۱۳۶۸ به نام بنیاد مستضعفان و جانبازان تغییر یافت. با توجه به تغییرات ساختاری در بنیاد، بخش مرتبط به امور جانبازان در استانها، تحت عنوان اداره کل امور جانبازان نام گرفته است. آمار و اطلاعات این بخش به روش ثبتي تهیه شده و در این سالنامه درج گردیده است.

۴- اداره کل تأمین اجتماعی

با شروع فعالیت صندوق احتیاط کارگران در سال ۱۳۱۰ برای اولین بار بخشی از نیروی کار استان ایلام نیز همچون سایر نقاط کشور، زیر پوشش یک صندوق بیمه ای قرار گرفت. در ۱۵ آبان ماه سال ۱۳۲۵ با تغییر نام این صندوق به "صندوق تعاون" فعالیت بیمه ای همچنان ادامه یافت. این صندوق تا سال ۱۳۲۸ زیر نظر اداره بیمه قرار داشت ولی در خرداد ماه همان سال طبق مواد ۸ و ۱۶ قانون کار، از شرکت سهامی بیمه ایران جدا و عهده دار وظایفی در زمینه بیمه کارگران شد. تا سال ۱۳۴۷ کلیه شعب در محل اداره کار مستقر بودند.

در سال ۱۳۵۴ سازمان بیمه های اجتماعی با گسترش و تکامل وظایف به سازمان تأمین اجتماعی تغییر نام یافت و یک سال بعد با تصویب قانون تشکیل وزارت بهداری و بهزیستی این سازمان با ادغام در وزارتخانه های مذکور با نام جدید صندوق تأمین اجتماعی به فعالیت خود ادامه داد. پس از پیروزی انقلاب مجدداً این صندوق بیمه ای

فعالیت‌های مربوط به این فصل شامل خدماتی است که توسط سازمانها و نهادهای انقلاب اسلامی در امور خدمات اجتماعی، توانبخشی، تأمین نیازهای اساسی قشر کم درآمد، خدمات حمایتی و بیمه ای و ارتقای سطح زندگی آسیب دیدگان جامعه صورت می گیرد. روش جمع آوری آمار و اطلاعات در سازمانهای ذیربط ثبتي بوده که در قالب جداول آماری در این سالنامه درج شده است. سازمانهایی که در این زمینه فعالیت داشته اند.

۱- سازمان بهزیستی

این سازمان در سال ۱۳۵۹ تأسیس شد و در زمینه خدمات اجتماعی، توانبخشی و بازپروری فعالیت داشته است. از سال ۱۳۶۷ خدمات بازپروری از سازمان بهزیستی جدا شد و به عهده اداره کل زندانها واگذار گردید. که آمار مربوط به آن از طریق اداره کل زندانها اخذ و ارائه شده است.

۲- کمیته امداد امام خمینی

این کمیته در سال ۱۳۵۷ به منظور رسیدگی به امور محرومان جامعه و کمک به آنان تأسیس شد.

۳- بنیاد شهید و اداره کل امور جانبازان

بنیاد شهید در تاریخ ۵۸/۱۲/۲۲ به منظور رسیدگی به امور خانواده های شهدا، اسرا و مفقودین و اعتلای مادی و معنوی آنها تأسیس شد.

فراغت نوجوانان و جوانان خانواده های تحت پوشش در مناطق آسیب زا و محروم ارائه می گردد.

خدمات توانبخشی: به مجموعه ای از خدمات پزشکی ، پیرا پزشکی ، آموزشی، حرفه ای و اجتماعی گفته می شود که در جهت به حد اکثر رساندن تواناییهای موجود در فرد معلول به کار گرفته می شود .

خدمات پیشگیری: به مجموعه تدابیری اطلاق می شود که برای جلوگیری از بروز و گسترش پدیده خاصی در یک مجموعه به خصوص صورت می گیرد .

آموزش ارتباط بین خانواده و کودک ناشنوا: روشهای ارتباطی ویژه ناشنوایان از قبیل لب خوانی ، زبان اشاره و درک مفاهیم و پرورش رشد قوای حسی ، حرکتی و ذهنی و سایر امور ذیربط از قبیل چگونگی همسازی کودک با محیط، به کودکان و والدین آنها آموزش داده می شود .

طرح شهید رجایی: طرحی است که بر اساس آن به سالمندان نیازمند ۶۰ ساله و بیشتر جامعه روستایی کشور و افراد تحت تکفل آنها کمک می شود . مددجویان تحت پوشش این طرح ، ماهانه مبالغی مستمری به صورت نقد یا کالا دریافت می دارند.

طرح مدد جویی : طرحی است که بر اساس آن افراد بنا به عللی از قبیل فقدان سرپرست ، از کار افتادگی سرپرست ، معلولیت سرپرست

با نام اداره کل تأمین اجتماعی عهده دار فعالیتهای بیمه های اجتماعی در این منطقه شد .

آمارهای مربوط به فعالیتهای تأمین اجتماعی توسط واحدهای ذیربط به روش ثبتی تهیه می شود. سری زمانی در جداول تأمین اجتماعی از آمارنامه های گذشته ارائه شده و تنها آمار سال ۸۰ توسط سازمان ذیربط تجدید نظر شده است .

۵- جمعیت هلال احمر

این سازمان در سال ۱۳۱۶ با نام جمعیت شیر و خورشید سرخ تأسیس شد .

۶- خدمات درمانی

آمار و اطلاعات آن از سال ۱۳۷۵ در دسترس بوده که در این سالنامه ارائه شده است .

خدمات اجتماعی : مجموعه ای از تدابیر خدمات غیر بیمه ای که به منظور کمک به تأمین حداقل نیازهای اساسی گروههای کم درآمد و نیازمند جامعه می شود.

مجتمع خدمات اجتماعی: واحدی است اجرایی که دو یا چند فعالیت از فعالیتهای برنامه حمایت از افراد و خانواده های بی سرپرست و نیازمند را به مدد جویان ارائه می دهد .

برنامه جوانان و نوجوانان: عبارت است از برنامه ریزی و نظارت بر حسن اجرای برنامه های آموزشی ، فرهنگی و ورزشی در مجتمعهای بهزیستی که به منظور جامعه پذیری و فرهنگ پذیری و پرکردن اوقات

و ... بر حسب نوع نیازمندی تحت پوشش کمک های دائمی یا موردی قرار می گیرند .

خدمات درمانی: این خدمات تحت عناوین درمان سرپایی، بستری، نسخه پیچی، اعزام بیمار، تحویل وسایل توانبخشی، زایمان و ... در مورد کلیه افراد خانوارهای واجد شرایط استفاده از کمک های درمانی انجام می شود .

وام خود کفایی: وام یا کمک های مالی است که به خانوارهای تحت پوشش کمیته امداد امام خمینی برای فعالیت در زمینه قالی بافی، گلیم بافی و جاجیم بافی، بافندگی و خیاطی، دامداری و کشاورزی و ... پرداخت می شود .

درصد معلولیت جانباز: عبارت است از میزان عدم توانایی جسمی و روانی جانباز که توسط کمیسیون پزشکی تعیین می شود . درصد کامل برای جانبازان، معادل واژه از کار افتادگی در قوانین استخدامی کشوری است .

کارگاه دولتی: مؤسسه ای است که به موجب قانون ایجاد و تحت پوشش مدیریت دولتی اداره می شود و بودجه آن به طور کامل یا به میزان حداقل پنجاه و یک درصد از محل اعتبارات دولتی تأمین می گردد، مانند سازمانهای دولتی و وزارتخانه ها که تمام بودجه آن از محل اعتبارات دولتی تأمین می شود.

کارگاه غیر دولتی: کارگاهی است که بوسیله اشخاص حقیقی یا حقوقی اداره می شود و شامل دو بخش خصوصی و عمومی است .

کارگاههایی که در بخش عمومی فعالیت دارند از لحاظ بودجه خودکفا هستند و احتمالاً تحت نظارت دولت قرار دارند ولی دولتی محسوب نمی شوند، مثل شهرداریها، جمعیت هلال احمر، کارگاهها و شرکتهای تحت پوشش صنایع ملی و ...

کارگاه با بیمه قراردادی: کارگاهی است که قسمتی از تعهدات سازمان تأمین اجتماعی را رأساً در قبال بیمه شدگان خود انجام می دهد و حق بیمه این قسمت از تعهدات، به صورت پورسانت به کارفرمایان کارگاههای مذکور واگذار می شود .

کارگاه با بیمه غیر قراردادی: کارگاهی است که کلیه تعهدات سازمان تأمین اجتماعی در قبال بیمه شدگان آن کارگاه، از طرف سازمان تأمین اجتماعی انجام می گیرد.

حق بیمه: وجوهی است که به حکم قانون برای استفاده از مزایای بیمه به سازمان تأمین اجتماعی پرداخت می شود . حق بیمه معمولاً ۲۷٪ حقوق و مزایای بیمه شده می باشد که ۷٪ آن توسط بیمه شده و ۲۰٪ توسط کارفرما به سازمان مزبور پرداخت می شود . در مورد بعضی از صنوف غیر دولتی حق بیمه معادل ۱۸٪ حقوق و مزایای بیمه شده می باشد که ۵٪ آن توسط بیمه شده و ۱۳٪ توسط کارفرما پرداخت می شود .

بیمه اختیاری: افرادی که در زمان گذشته حداقل به مدت یک سال به عنوان بیمه شده برای آنان حق بیمه پرداخت شده باشد، و در

زمان حاضر نیز کارکن مستقل بشمار آینده می روند.

از کار افتادگی کلی: عبارت است از کاهش قدرت کار بیمه شده، به نحوی که نتواند با

بیمه حرف و مشاغل آزاد: این بیمه شامل آندسته از صاحبان حرف و مشاغل آزاد که برای انجام حرفه و شغل مورد نظر با داشتن کارگر (به صورت کارفرما) یا خود به تنهایی (خویش فرما) به استناد مجوز اشتغال صادره از سوی مراجع ذی صلاح و یا به تشخیص هیئت مدیره سازمان تأمین اجتماعی، به کار اشتغال داشته باشند و مشمول مقررات حمایتی خاص نیز قرار نگیرند.

اشتغال به کار سابق یا کار دیگری بیش از یک سوم از درآمد قبلی خود را به دست آورد.

از کار افتادگی جزئی: عبارت است از کاهش قدرت کار بیمه شده، به نحوی که با اشتغال به کار سابق یا کار دیگری، فقط قسمتی از درآمد خود را از دست بدهد.

بیمه بیکاری: سازمان تأمین اجتماعی مکلف است به افرادی که طبق مقررات قانون تأمین اجتماعی، بیمه بوده و بر خلاف میل و اراده خود بیکار شده اند و نیز آماده انجام کار می باشند مقرری ایام بیکاری پرداخت کند.

بازنشستگی: عبارت است از عدم اشتغال به کار مستخدم مشترک صندوق بازنشستگی کشوری یا فرد بیمه شده توسط سازمان تأمین اجتماعی، به سبب احراز شرایط بازنشستگی به موجب قانون.

غرامت دستمزد: وجوهی اطلاق می شود که در ایام بارداری، بیماری و ناتوانی موقت برای اشتغال به کار و عدم دریافت مزد یا حقوق، به حکم قانون به جای مزد یا حقوق، بیمه شده پرداخت میشود.

مستمری: عبارت است از مبلغی که طبق شرایط مقرر در قانون به طور مستمر به منظور جبران قطع تمام یا قسمتی از درآمد، به بیمه شده و یا در صورت فوت او، برای تأمین معیشت بازماندگان وی، به آنان پرداخت می شود.

کمک هزینه ازدواج: مبلغی است که طبق شرایطی خاص برای تأمین قسمتی از هزینه های ازدواج به بیمه شده پرداخت می گردد.

مشترک صندوق بازنشستگی کشوری: یک فرد از ابتدای خدمت آزمایشی تا مادامی که آخرین ورثه وی حقوق وظیفه دریافت می کند، مشترک صندوق مزبور تلقی می شود.

غرامت نقص عضو: مبلغی است که به طور یکجا، برای جبران نقص عضو یا جبران تقلیل درآمد بیمه شده به وی پرداخت می شود.

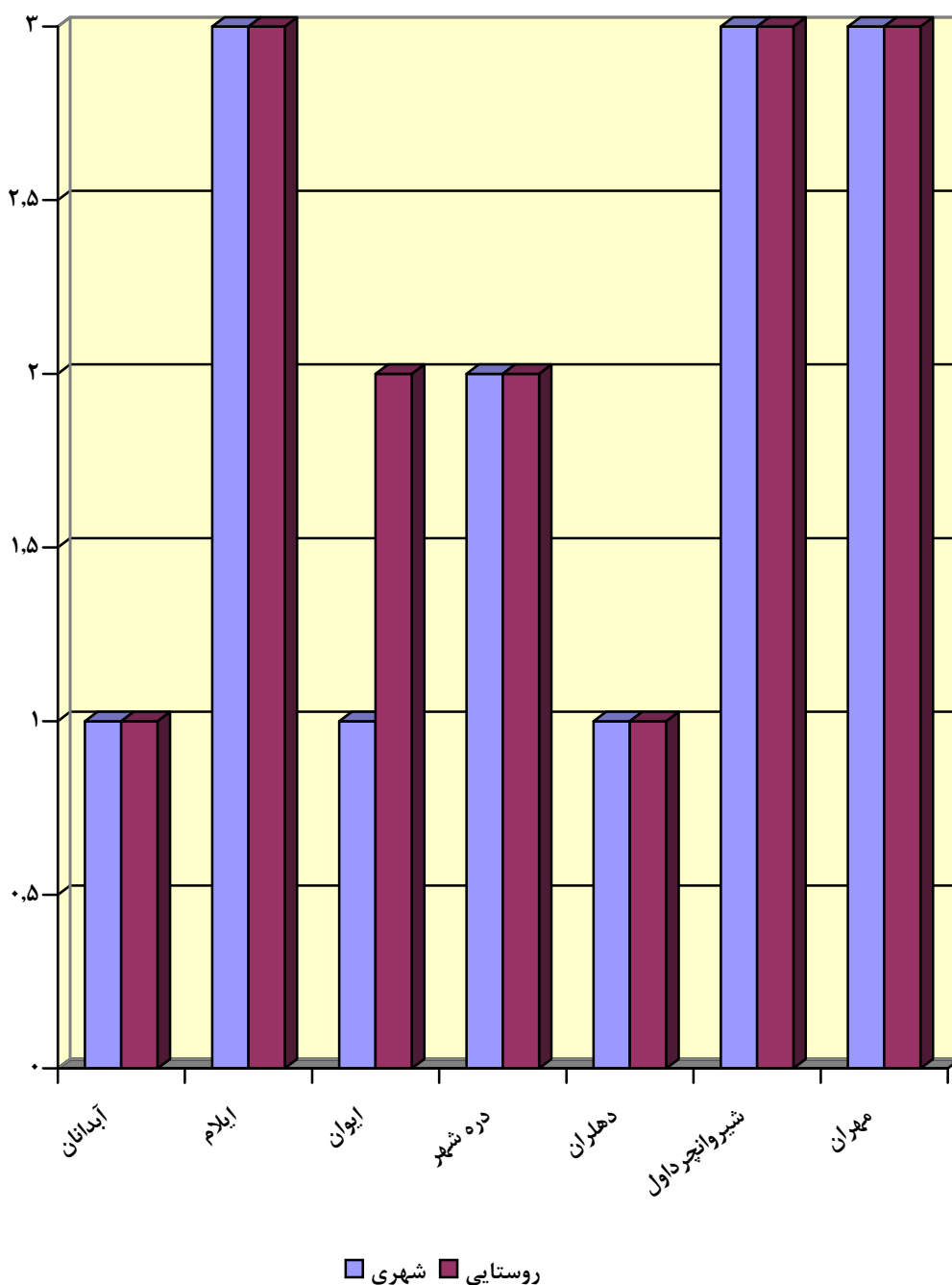
۱۴-۱- واحدهای ارائه دهنده خدمات اجتماعی شهری سازمان بهزیستی

سال و شهرستان	تعداد مجتمع	تعداد واحد			
		نگهداری (۱) کودکان بی سرپرست	خدمات مهد کودک	حمایت از خانوارهای بی سرپرست و نیازمند	آموزش فنی و حرفه ای
..... ۱۳۸۲	۱۳	۱	۱۳	۱۳	۵
..... ۱۳۸۳	۱۳	۱	۱۳	۱۳	۵
..... ۱۳۸۴	۶	-	۸۵	۱۵۱۳	-
..... ۱۳۸۵	۱۳	۱	۱۲	۱۳	۰
..... ۱۳۸۶	۱۴	۱	۲۴	۱۳	۱
..... آبدانان	۱	۰	۱	۱	۰
..... ایلام	۳	۱	۱۷	۳	۰
..... ایوان	۱	۰	۱	۱	۰
..... دره شهر	۲	۰	۱	۲	۱
..... دهلران	۱	۰	۱	۱	۰
..... شیروان و چرداول	۳	۰	۳	۳	۰
..... مهران	۳	۰	۱	۳	۰

مآخذ - سازمان بهزیستی استان ایلام

۱- شامل شیرخوارگاهها و مراکز شبانه روزی

نمودار ۱-۱۴- واحدهای اجتماعی ارائه دهنده خدمات در نقاط شهری و روستائی ۱۳۸۶



مبنا جدول: ۱۴-۱ و ۱۴-۳

۲-۱۴- مددجویان استفاده کننده از خدمات ارائه شده توسط واحدهای خدمات اجتماعی شهری

سازمان بهزیستی

خدمات برنامه جوانان و نوجوانان	آموزش فنی و حرفه ای	حمایت از خانوارهای بی سرپرست و نیازمند (مستمری بگیران)	خدمات مهد کودک	نگهداری کودکان بی سرپرست	سال و شهرستان
۹۴	۲۵	۴۱۹۷	۱۵۶	۱۷۱۳۸۲
-	۱۲	۴۳۵	۳۴	۳۴ ۱۳۸۳
۳۷۰	-	۲۰۷	۵۰۸	۳۳۱۳۸۴
۴۲۷	۷	۳۹۲۷	۱۴۳	۱۴۱۳۸۵
.	۳۵	۱۶۵۷	۲۷۰۱	۱ ۱۳۸۶
.	.	۱۲۸	۷۵ آبدانان
.	.	۴۹۱	۱۲۸۶	۱ ایلام
.	.	۲۰۱	۱۵۰ ایوان
.	۳۵	۱۷۸	۳۰۰ دره شهر
.	.	۴۱۴	۴۲۰ دهلران
.	.	۱۱۴	۲۵۰ شیروان و چرداول
.	.	۱۳۱	۲۲۰ مهران

ماخذ - سازمان بهزیستی استان ایلام

۳-۱۴- واحدهای ارائه دهنده خدمات اجتماعی روستایی سازمان بهزیستی

تعداد واحد				تعداد مجتمع	سال و شهرستان
خدمات برنامه جوانان و نوجوانان	آموزش فنی و حرفه ای	حمایت از خانوارهای بی سرپرست و نیازمند	خدمات مهد کودک		
۱	۲	۳۴	۳۴	۳۴ ۱۳۸۲
۱	۲	۳۴	۳۴	۳۴ ۱۳۸۳
۳۷۰	-	۲۰۷	۵۰۸	۳۳ ۱۳۸۴
۵۱۵	۰	۳۳	۳۳	۳۳ ۱۳۸۵
	۲	۱۵	۸۵	۱۵ ۱۳۸۶
۰	۰	۱	۵	۱ آبدانان
۰	۰	۳	۵	۳ ایلام
۰	۰	۱	۵	۲ ایوان
۰	۱	۲	۲۵	۲ دره شهر
۰	۱	۲	۱۰	۱ دهلران
۰	۰	۳	۲۵	۳ شیروان و چرداول
۰	۰	۳	۱۰	۳ مهران

مآخذ - سازمان بهزیستی استان ایلام

۱۴-۴ - مددجویان استفاده کننده از خدمات ارائه شده توسط واحدهای خدمات اجتماعی روستایی

سازمان بهزیستی

سال و شهرستان	خدمات مهد کودک	حمایت از خانوارهای بی سرپرست و نیازمند (مستمری بگیران)	آموزش فنی و حرفه ای	خدمات برنامه جوانان و نوجوانان
.....۱۳۸۲	۰	۲۲۳۰	۴۵	۳۵
..... ۱۳۸۳	۱۱۴۵	۴۳۵	۱۲	-
.....۱۳۸۴	۵۰۸	۲۰۷	-	۳۷۰
.....۱۳۸۵	۳۶۲	۲۷۹۱	۸	۳۷۸
..... ۱۳۸۶	۳۹۸۷	۸۳۸	۰	۰
..... آبدانان	۱۵۰	۸۷	۰	۰
..... ایلام	۲۰۰	۸۲	۰	۰
..... ایوان	۲۶۵	۹۶	۰	۰
..... دره شهر	۱۴۷۰	۲۱۱	۰	۰
..... دهلران	۹۲۵	۱۲۴	۰	۰
..... شیروان و چرداول	۷۲۵	۱۲۴	۰	۰
..... مهران	۳۵۲	۱۲۴	۰	۰

مآخذ - سازمان بهزیستی استان ایلام

۱۴-۵ - واحدهای ارائه دهنده خدمات توانبخشی سازمان بهزیستی و مددجویان استفاده کننده از

خدمات آنها

سال و شهرستان	تعداد واحد	تعداد مددجو				
		نگهداری سالمندان	نگهداری معلولان	نگهداری معلولان و بیماران مستمری بگیر در خانواده	گفتار درمانی	آموزش ارتباط بین خانواده و کودک ناشنوا
.....۱۳۸۶	۳	۳۰	۱۱۰	۲۵۳۴	۶۸	۰
..... آبدانان	۰	۰	۰	۲۵۴	۰	۰
..... ایلام	۲	۰	۳۰	۶۸۸	۶۸	۰
..... ایوان	۱	۳۰	۰	۲۶۷	۰	۰
..... دره شهر	۰	۰	۸۰	۳۳۱	۰	۰
..... دهلران	۰	۰	۰	۳۵۴	۰	۰
..... شیروان و چرداول	۰	۰	۰	۳۷۸	۰	۰
..... مهران	۰	۰	۰	۲۶۲	۰	۰

مآخذ - سازمان بهزیستی استان ایلام

۱۴-۵ واحدهای ارائه دهنده خدمات توانبخشی سازمان بهزیستی و مدد جویان استفاده کننده از خدمات آنها(دنباله)

تعداد مدد جو								سال و شهرستان
اعطای وسایل کمک توانبخشی	دست و پا سازی	بینایی سنجش	سنجش شنوایی	کار درمانی	فیزیوتراپی	حرفه آموزی معلولان	توانبخشی اجتماعی معلولان	
۴۳۸	۰	۰	۷۸۰	۱۶۹	۹۱۲	۲۰۱	۵۴۱۳۸۲
۳۷۱۰	۰	۵۳۹	۷۲۸	۵۱۴	۱۰۹۹	۱۵۲	۹۰ ۱۳۸۳
۱۳۷۴۴	-	۱۴۴۰	۹۴۰	۲۸۲	۸۴۹	۸	۲۵۱۳۸۴
۱	۰	۱	۱	۲	۳	۱۱	۱۲۱۳۸۵
۸۸۴۷	۰	۳۵۱۰	۷۳۹	۱۳۸	۵۲۰	۰	۰ ۱۳۸۶
۶۸۰	۰	۰	۰	۰	۰	۰	۰ آبدانان
۲۷۷۰	۰	۳۵۱۰	۷۳۹	۱۰۰	۳۲۰	۰	۰ ایلام
۷۱۹	۰	۰	۰	۰	۰	۰	۰ ایوان
۱۳۰۰	۰	۰	۰	۰	۰	۰	۰ دره شهر
۱۴۲۸	۰	۰	۰	۳۸	۱۲۰	۰	۰ دهلران
۱۳۵۱	۰	۰	۰	۰	۸۰	۰	۰ شیروان و چرداول
۷۳۹	۰	۰	۰	۰	۰	۰	۰ مهران

مأخذ - سازمان بهزیستی استان ایلام

۱۴- بهزیستی و تأمین اجتماعی - سا نامه آماری استان ایلام - ۱۳۸۶

۶-۱۴- واحدهای ارائه دهنده خدمات پیشگیری سازمان بهزیستی و مدد جویان استفاده کننده از خدمات آنها

سال و شهرستان	تعداد واحد		مدد جو	
	خدمات صدای مشاور	مشاوره حضوری	خدمات صدای مشاور	مشاوره حضوری
.....۱۳۸۲	۵	۵	۱۰۵۹	۱۳۱۴
..... ۱۳۸۳	۱	۵	۱۱۳۶	۱۰۵۶
.....۱۳۸۴	۱	۶	۹۷۷	۷۹۸
.....۱۳۸۵	۱	۶	۱۶۲۵	۸۳۰
..... ۱۳۸۶	۱	۱۲	۱۶۷	۴۴۰
.....آبدانان	۰	۲	۰	۴۰
..... ایلام	۱	۳	۱۶۷	۵۲
..... ایوان	۰	۱	۰	۸۰
..... دره شهر	۰	۲	۰	۱۴۳
..... دهلران	۰	۲	۰	۸۹
..... شیروان و چرداول	۰	۱	۰	۱۶
..... مهران	۰	۱	۰	۲۰

مآخذ - سازمان بهزیستی استان ایلام

۷-۱۴- واحدهای ارائه دهنده خدمات کارآموزی و بازپروری اجتماعی سازمان بهزیستی و مدد جویان استفاده کننده از خدمات آنها

سال و شهرستان	تعداد واحد			مدد جو		
	خدمات شبانه روزی	خدمات روزانه	سایر آسیبها	خدمات شبانه روزی	خدمات روزانه	سایر آسیبها
.....۱۳۸۲	۲	۱	۰	۱۷	۱۶۷	۰
..... ۱۳۸۳	۵	۲	۰	۱۸۷	۳۵۴	۲۸۸
.....۱۳۸۴	۳	۲	۰	۲۴۵	۲۹۷	۰
.....۱۳۸۵	۱	۱	۱	۰	۱	۰
..... ۱۳۸۶	۵	۱۲	۰	۲۶	۱۱۲۵	۰

مآخذ - سازمان بهزیستی استان ایلام

۸-۱۴ - واحدهای کمیته امداد امام خمینی و مدد جویان زیر پوشش آنها و مبلغ کمک مستمری و سایر پرداختیها (مبالغ به هزارریال)

طرح شهید رجائی		تعداد واحد امداد	سال و شهرستان
مبلغ	تعداد نفقات		
۱۴۳۸۹۰۵۹	۳۱۱۳۳	۲۰۱۳۸۲
۲۸۷۲۵۴۱۰	۳۰۳۷۸	۲۷۱۳۸۳
۴۵۰۳۸۸۸۸	۲۹۶۴۸	۲۴۱۳۸۴
۳۸۵۸۵۰۷۱	۲۸۴۵۳	۱۵۱۳۸۵
۳۸۵۲۷۶۱۹	۲۷۸۴۶	۲۷۱۳۸۶
۴۷۴۶۶۵۰	۳۲۷	۳آبدانان
۴۳۳۵۳۳۰	۴۴۳۶	۶ایلام
۴۱۳۲۷۹۴	۲۶۸۸	۲ایوان
۷۲۱۳۷۰۴	۵۰۹۱	۳دره شهر
۲۷۷۲۰۵۰	۲۱۱۶	۶دهلران
۱۱۸۲۸۷۴۱	۷۹۳۲	۵شیروان و چرداول
۳۴۹۸۳۵۰	۲۳۱۳	۲مهران

مأخذ - کمیته امداد امام خمینی (ره) استان ایلام

۸-۱۴ واحدهای کمیته امداد امام خمینی و مدد جویان زیر پوشش آنها و مبلغ کمک مستمری و سایر پرداختیها (دنباله) (مبالغ به هزارریال)

طرح مدد جویی			سال و شهرستان
مبلغ	تعداد نفقات موردی	تعداد نفقات دایمی	
۵۱۸۷۶۴۲۲	۱۰۵۷۲	۷۶۸۰۴۱۳۸۲
۸۳۱۳۷۹۶۹	۱۱۰۸۹	۷۴۵۰۲۱۳۸۳
۱۲۰۱۷۵۴۳۷	۱۱۹۸۶	۷۱۲۲۹۱۳۸۴
۸۴۶۹۷۳۴۵	۲۱۵۲۷	۷۴۳۱۸۱۳۸۵
۱۱۲۸۲۴۷۹۲	۲۲۲۰۹	۷۹۰۵۲۱۳۸۶
۱۷۴۱۹۳۵۵	۱۱۶۵	۱۱۳۳۶آبدانان
۳۰۱۰۶۹۳۱	۱۰۳۰۰	۱۹۵۱۹ایلام
۱۰۴۴۸۰۸۸	۴۴۶	۷۲۹۹ایوان
۱۱۵۶۵۹۷	۱۸۲۴	۶۳۳۶دره شهر
۲۲۱۴۶۶۱۰	۱۷۷۱	۱۲۷۹۴دهلران
۱۵۸۹۷۷۳۸	۱۸۷۸	۱۰۵۰۱شیروان و چرداول
۱۵۶۴۹۴۷۳	۴۸۲۵	۱۱۲۶۷مهران

مأخذ - کمیته امداد امام خمینی (ره) استان ایلام

۹-۱۴- استفاده کنندگان از خدمات درمانی ، آموزشی و فرهنگی کمیته امداد امام خمینی و وامها و مبالغ پرداخت شده

خدمات آموزشی و فرهنگی		خدمات درمانی و امور بیمه			سال و شهرستان
هزینه	تعداد محصلان استفاده کننده	هزینه	تعداد نفرات موردی	تعداد نفرات دائمی	
۶۵۳۴۰۰۳	۳۷۲۰۸	۳۶۴۱۶۷۰	۶۷۴	۱۰۴۴۷۷۱۳۸۲
۸۹۳۵۲۴۶	۳۳۶۷۱	۱۷۲۲۹۲۶۷	۴۳۱	۱۰۰۰۰۷۱۳۸۳
۱۴۲۲۰۵۹۷۰۴۰	۲۹۹۷۰	۲۰۳۲۹۲۶۷۹۷۱	۰	۹۸۴۳۱۱۳۸۴
۱۴۲۹۴۸۴۸	۲۷۵۴۱	۱۶۳۹۰۶۵۳	۰	۳۸۲۸۵۱۳۸۵
۱۷۷۷۲۷۳۷	۲۴۷۷۰	۶۳۳۲۵۷۴	۳۳۵۴	۴۲۵۲۵۱۳۸۶
۱۵۰۶۲۸۰	۳۴۹۵	۸۷۰۸۳۰	-	۵۴۱۴آبدانان
۵۸۸۵۱۵۵	۵۳۹۴	۱۲۷۵۳۷۵	۲۹۵۷	۱۴۲۶۰ایلام
۱۶۷۶۷۵۱	۲۲۵۵	۵۶۳۷۳۸	-	۴۷۲۴ایوان
۱۷۸۳۳۲۸	۲۵۵۳	۷۴۸۵۶۴	-	۱۹۴۵دره شهر
۳۴۷۱۶۸۹	۳۸۶۳	۹۷۵۶۸۷	۳۷۸	۸۳۸۳دهلران
۲۰۵۶۵۰۸	۳۶۴۲	۱۰۵۷۱۸۰	۱۹	۲۶۱۹شیروان و چرداول
۱۳۹۳۰۲۶	۳۵۶۸	۸۴۱۲۰۰	-	۵۱۸۰مهران

مآخذ : کمیته امداد امام خمینی استان ایلام

۹-۱۴ استفاده کنندگان از خدمات درمانی ، آموزشی و فرهنگی کمیته امداد امام خمینی و وامها ومبالغ پرداخت شده (دنباله)
(مبالغ به هزارریال)

اعطایی وام قرض الحسنه		اعطای وام خودکفایی		سال و شهرستان
مبلغ	تعداد	مبلغ	تعداد	
۴۷۸۱۰۴۴	۲۰۱۲	۱۸۳۹۲۱۸۸	۸۷۱۱۳۸۲
۶۸۰۵۹۸۳	۲۶۹۵	۱۷۲۸۷۶۲۰	۷۴۶۱۳۸۳
۸۱۷۶۹۵۰۰۰	۲۸۳۲	۲۱۳۲۵۲۱۰۳۷۰	۸۳۰۱۳۸۴
۲۲۹۸۶۷۹۳	۷۸۷۹	۱۴۶۷۷۵۷۷۵	۲۵۸۵۱۳۸۵
۱۲۶۹۴۲۳۴	۵۷۲۴	۲۴۴۱۶۱۹۱	۸۳۳۱۳۸۶
۱۸۳۲۵۳۴	۸۱۵	۲۶۸۱۷۵۴	۶۴آبدانان
۲۸۱۸۹۴۰	۱۳۱۸	۳۷۵۰۹۲۷	۱۱۱ایلام
۱۹۸۰۵۰۰	۴۵۴	۹۹۶۹۸۹	۱۱۴ایوان
۱۲۸۳۰۰۰	۵۵۵	۲۶۱۰۱۶۷	۱۲۶دره شهر
۱۶۶۰۱۶۰	۷۲۵	۶۵۷۳۷۱۰	۱۳۳دهلران
۱۰۸۵۳۰۰	۱۰۹۴	۳۵۴۸۹۶۴	۱۳۲شیروان وچرداول
۲۰۳۳۸۰۰	۷۶۳	۴۲۵۳۶۸۰	۱۵۳مهران

مأخذ- کمیته امداد امام خمینی استان ایلام

۱۰-۱۴ خدمات عمرانی و کمک هزینه ازدواج به مدد جوینان توسط کمیته امداد امام خمینی ومبلغ پرداخت شده

(مبالغ به هزارریال)

کمک هزینه ازدواج		خدمات عمرانی		سال وشهرستان
مبلغ	تعداد	مبلغ	تعداد	
۳۸۲۷۹۱۰	۲۴۳۹	۶۲۱۱۹۳۰	۷۸۴۱۳۸۲
۳۷۹۵۹۶۹	۱۹۷۳	۳۴۱۲۹۰۱	۹۹۰۱۳۸۳
۵۵۶۱۷۸۸۷۰۱	۲۳۶۸	۸۲۳۷۲۱۹۴۶۷	۱۴۰۵۱۳۸۴
۹۴۵۰۶۱۰	۴۲۲۱	۶۱۸۹۷۳۴	۱۲۲۳۱۳۸۵
۱۱۷۹۳۴۸۱	۱۴۷۱	۷۸۸۴۲۱۴	۸۳۰۱۳۸۶
۶۵۷۸۱۲	۱۲۶	۳۶۹۲۰۲	۷۲آبدانان
۸۴۳۷۶۹	۳۶۱	۱۲۱۴۵۴۵	۲۰۳ایلام
۵۷۳۲۱۸	۱۰۲	۷۴۰۰۹۹	۵۰ایوان
۱۰۰۳۵۴۴	۲۲۳	۱۰۳۸۸۷۵	۱۰۴دره شهر
۹۳۲۴۴۳	۲۲۴	۱۰۲۷۸۹۱	۱۳۳دهلران
۱۲۸۷۶۴۳	۲۵۲	۱۸۷۸۸۶۲	۱۳۴شیروان وچرداول
۵۵۶۲۶۰۹	۱۸۳	۱۶۱۴۷۴۰	۱۳۴مهران

مأخذ- کمیته امداد امام خمینی استان ایلام

۱۴-۱۱- خانوارهای زیر پوشش بنیاد شهید انقلاب اسلامی بر حسب نوع

خانوار فرد مفقودالاثرا		خانوار فرد اسیر		خانوار فرد شهید		سال و شهرستان
همسر و فرزندان	والدین	همسر و فرزندان	والدین	همسر و فرزندان	والدین	
۱۵	۱۷	۲۶	۸۰	۸۳۴	۱۶۶۲۱۳۸۲
۱۵	۱۷	۱۳۴۸	۸۰	۲۵۷۶	۲۲۶۹۱۳۸۳
۱۵	۱۷	۱۳۴۸	۸۰	۴۴۳۳	۲۸۹۰۱۳۸۴
۱۵	۱۴	۱۳۹۵	۷۳	۴۵۷۳	۴۴۷۰۱۳۸۵
-	-	-	-	۴۵۸۶	۳۰۱۰۱۳۸۶
-	-	-	-	۲۳۵	۲۵۱آبدانان
-	-	-	-	۲۰۰۸	۱۱۶۴ایلام
-	-	-	-	۵۸۸	۳۵۹ایوان
-	-	-	-	۱۱۵	۱۸۱دره شهر
-	-	-	-	۴۰۴	۲۸۱دهلران
-	-	-	-	۳۴۰	۳۰۳شیروان و چرداول
-	-	-	-	۸۹۶	۴۷۱مهران

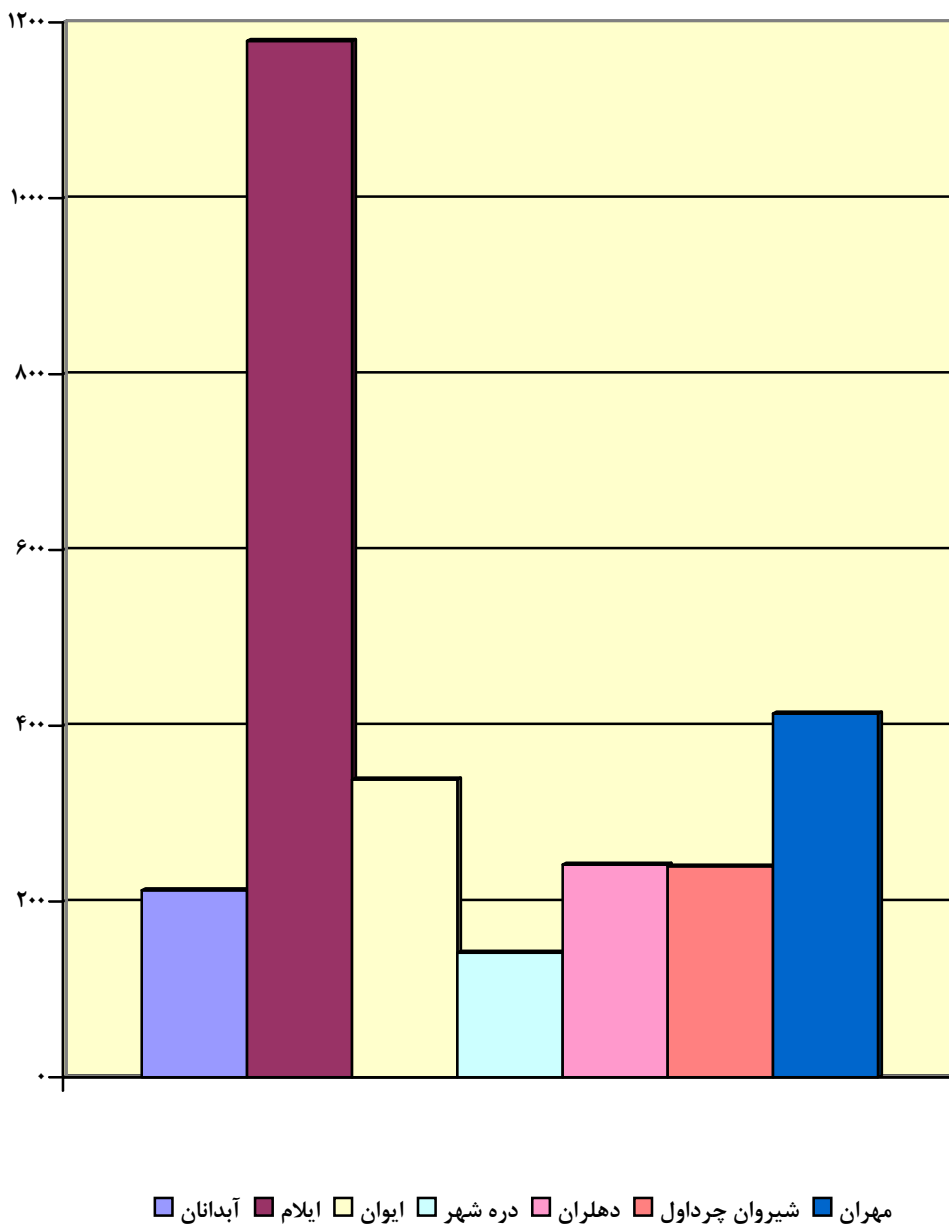
مأخذ- اداره کل بنیاد شهید انقلاب اسلامی استان ایلام

۱۴-۱۲- تعداد افراد و خانوارهای شاهد تحت پوشش بنیاد شهید و امور ایثارگران استان

تعداد افراد	سال و شهرستان
۶۱۹۸۱۳۸۲
۲۶۰۱۱۳۸۳
۲۷۳۳۱۳۸۴
۹۰۴۳۱۳۸۵
۲۷۶۹۱۳۸۶
۲۱۳آبدانان
۱۱۷۹ایلام
۳۳۹ایوان
۱۴۲دره شهر
۲۴۲دهلران
۲۴۰شیروان و چرداول
۴۱۴مهران

مأخذ- اداره کل بنیاد شهید انقلاب اسلامی استان ایلام

نمودار ۲-۱۴ - تعداد افراد و خانوارهای شاهد تحت پوشش بنیاد شهید استان ایلام ۱۳۸۶



مبنا جدول: ۱۴-۱۲

۱۴- بهزیستی و تأمین اجتماعی - سا نامه آماری استان ایلام - ۱۳۸۶

۱۳-۱۴- خانوارهای مستمری بگیر(۱) زیر پوشش بنیاد شهید انقلاب اسلامی و مبلغ پرداختی به آنان
(ارقام به هزارریال)

همسر و فرزندان		والدین		جمع		سال و شهرستان
مبلغ	تعداد	مبلغ	تعداد	مبلغ	تعداد	
۱۸۸۴۸۰۰۰	۸۷۹	۲۱۹۶۴۱۷	۱۷۰۱	۴۰۸۱۶۴۱۷	۲۵۸۰۱۳۸۲
۲۴۵۷۱۴۰۴	۹۱۶	۲۷۴۰۸۴۷۹	۱۶۸۵	۵۱۹۷۹۸۸۳	۲۶۰۱۱۳۸۳
۲۷۹۱۲۷۷۷۵۳۷	۱۲۳۱۷	۲۵۳۲۵۲۱۰۸۵۰	۱۵۹۰	۵۱۷۱۰۸۵۱۰۳۸	۲۷۱۰۱۳۸۴
۴۱۰۶۴۸۰۰	۹۲۰	۱۰۵۲۴۵۸۵۸	۲۳۶۰	۸۶۹۲۳۲۵۸	۳۲۸۰۱۳۸۵
۶۷۵۷۴۴۰۰	۹۶۰	۱۳۵۱۴۸۹۴۶	۴۷۰۱	۲۰۲۷۲۳۳۴۶	۵۶۶۱۱۳۸۶
-	۶۵	-	۳۴۵	۱۳۷۲۲۰۲۰	۴۱۰آبدانان
-	۴۰۱	-	۲۰۶۰	۹۲۶۲۷۳۵۴	۲۴۶۱ایلام
-	۱۱۳	-	۵۶۰	۲۲۳۶۸۲۰۰	۶۷۳ایوان
-	۳۷	-	۲۱۶	۸۲۲۷۶۶۸	۲۵۳دره شهر
-	۸۲	-	۳۵۷	۱۶۰۷۵۸۸۴	۴۳۹دهلران
-	۷۰	-	۳۹۰	۱۶۵۰۶۹۰۴	۴۶۰شیروان و چرداول
-	۱۹۲	-	۷۷۳	۳۳۱۹۵۳۱۶	۹۶۵مهران

مأخذ- اداره کل بنیاد شهید انقلاب اسلامی استان ایلام

(۱)والدین وهمسر و فرزندان در خانوار جداگانه محسوب شده اند

۱۴-۱۴ استفاده کنندگان از خدمات درمانی، آموزشی، فرهنگی، حرفه آموزی و اشتغال بنیاد شهید

انقلاب اسلامی و مبلغ پرداخت شده (ارقام به هزارریال)

سال	خدمات درمانی		آموزشی		فرهنگی		حرفه آموزی و اشتغال	
	مورد	هزینه	نفر	هزینه	مورد	هزینه	مورد	مبلغ
.....۱۳۸۲	۴۹۹۲	۷۳۲۰۰۰	۱۳۳۱	۱۸۰۰۲۰۰	۳۷۸۵	۳۲۳۳۱۳۷	۱۵۸	۲۷۷۳۲۷۹
.....۱۳۸۳	۲۵۸	۱۲۳۰۱۵	۱۴۷۴	۲۰۵۶۲۰۰	۴۱۳	۲۰۶۵۴۰۰	۶۲۹	۷۸۴۶۶۵
.....۱۳۸۴	۱۲۰	۱۱۰۰۰۰۰
.....۱۳۸۵	۵۶۱۱۲	۶۸۰۱۵۷۵	۲۹۷۵	۶۱۴۹۸۰۰	۱۰۹۴۹	۶۳۴۲۶۵۰	۳۵۶	۵۶۳۹۶۶۵
.....۱۳۸۶	۷۲۲۹۴	۸۴۳۱۱۷۶	۴۲۳۰۵	۱۴۹۸۵۵۰۰	۱۵۳۰۱	۷۴۵۸۰۰۰	۱۳۵۱	۳۹۸۳۰۰۰

مأخذ - اداره کل بنیاد شهید انقلاب اسلامی استان ایلام

۱۴-۱۵ خدمات مسکن و کمک هزینه ازدواج به افراد زیر پوشش بنیاد شهید انقلاب اسلامی و مبلغ

پرداخت شده (ارقام به هزار ریال)

سال	مسکن		کمک هزینه ازدواج		کمکهای نقدی مربوط به سایر موارد
	تعداد	مبلغ	تعداد	مبلغ	
.....۱۳۸۲	۵۵	۲۲۳۴۰۰۰	۲۰۰	۱۲۰۱۷۰۰	۲۱۵۲۳۴۱
.....۱۳۸۳	۶۹	۲۰۷۵۰۰۰	۱۶۰	۱۲۲۴۰۰	۱۸۳۴۸۵۰
.....۱۳۸۴	.	.	۳۲۲	۴۲۳۵۰۰	.
.....۱۳۸۵	۱۲۰	۴۰۸۹۹۶۶	۲۹۵	۲۹۵۱۱۷۵	۷۸۱۵۴۵۰
.....۱۳۸۶	۱۳۵۴	۱۱۹۰۰۰۸۴	۲۳۱	۲۶۳۹۷۵۰	۵۰۱۱۱۲۰۸

مأخذ - اداره کل بنیاد شهید انقلاب اسلامی استان ایلام

۱۴-۱۶ تعداد افراد خانوارهای شاهد تحت پوشش بنیاد شهید و امور ایثارگران استان

سال و استان	تعداد افراد	والدین (خانوار)	همسر و فرزندان
.....۱۳۸۵	۹۰۴۳	۲۳۶۰	۹۶۳
.....۱۳۸۶	۲۷۶۹	۳۰۱۰	۴۵۸۶

مأخذ: اداره کل بنیاد شهید و امور ایثارگران استان

۱۴-۱۷ جانبازان تحت پوشش بنیاد شهید و امور ایثارگران بر حسب درصد جانبازی در پایان

اسفند

سال	جمع	تا ۲۵ درصد	۲۵ درصد و بالاتر
.....۱۳۸۵	۹۹۲۲	۶۰۶۲	۳۸۶۰
.....۱۳۸۶	۹۹۲۴	۶۰۵۴	۳۸۷۰

مأخذ: اداره کل بنیاد شهید و امور ایثارگران استان

۱۸-۱۴- جانبازان زیر پوشش بنیاد مستضعفان و جانبازان انقلاب اسلامی بر حسب درصد جانبازی

سال و شهرستان	جمع	۲۴٪ الی ۰٪	۲۵٪ و بالاتر
..... ۱۳۸۲	۷۷۴۳	۴۲۶۶	۳۴۷۷
..... ۱۳۸۳	۸۸۸۱	۵۱۴۹	۳۷۳۹
..... ۱۳۸۴	۸۸۹۲	۵۱۵۳	۳۷۳۹
..... ۱۳۸۵	۹۹۲۲	۶۰۶۲	۳۸۶۰
..... ۱۳۸۶	۹۹۵۵	۶۰۸۵	۳۸۷۰
..... آبدانان	۶۷۱	۴۱۳	۲۵۸
..... ایلام	۵۰۰۹	۳۰۲۹	۱۹۸۰
..... ایوان	۱۰۳۲	۵۹۶	۴۳۶
..... دره شهر	۵۸۸	۳۹۲	۱۹۶
..... دهلران	۷۲۷	۴۴۲	۲۸۵
..... شیروان و چرداول	۵۷۷	۳۵۴	۲۲۳
..... مهران	۱۳۵۱	۸۵۹	۴۹۲

مأخذ- بنیاد مستضعفان و جانبازان انقلاب اسلامی استان ایلام

۱۹-۱۴- مستمری بگیران زیر پوشش بنیاد مستضعفان و جانبازان انقلاب اسلامی و مبلغ پرداختی به آنان (مبالغ به هزارریال)

سال	تعداد	مستمری پرداختی	سایر پرداختها
..... ۱۳۸۲	۲۸۳۸	۲۶۵۴۲۳۹۸	۱۱۰۰۷۶۸۹
..... ۱۳۸۳	۱۷۶۰	۳۱۹۴۵۰۸۸	۱۰۸۲۴۹۱۲
..... ۱۳۸۴	-	-	-
..... ۱۳۸۵	۲۲۸۹	۹۸۲۶۵۵۶۱	۵۸۳۶۹۵۰
..... ۱۳۸۶	۴۹۲۰	۱۹۹۳۹۱۰۶۰	۸۶۷۳۷۲۰۷

مأخذ - بنیاد مستضعفان و جانبازان انقلاب اسلامی استان ایلام

قابل توضیح اینکه ثبت عملیات مالی و حسابداری استانی است و شهرستانهای تابعه دفاتر مستقل مالی ندارند لذا تفکیک هزینه های شهرستانها مقدور نیست .

۲۰-۱۴ - کارگاههای زیر پوشش سازمان تأمین اجتماعی بر حسب جنس و نوع بیمه

سال و شهرستان	جمع کل	دولتی (بر مبنای حق بیمه ۲۷٪)		غیر دولتی (غیر قراردادی)	
		جمع	قراردادی	غیر قراردادی	جمع
۱۳۸۲	۵۷۰۲۷	۵۷۰۲۷	-	۵۷۰۲۷	-
۱۳۸۳	۱۱۴۳۵	-	-	-	-
۱۳۸۴	۱۲۱۷۰	-	-	-	-
۱۳۸۵	۱۶۰۵۱	-	-	-	-
۱۳۸۶	۱۳۵۳۳	-	-	-	-
آبدانان	۶۴۳	-	-	-	-
ایلام	۶۵۹۷	-	-	-	-
ایوان	۱۳۵۸	-	-	-	-
دره شهر	۱۰۸۰	-	-	-	-
دهلران	۱۶۱۵	-	-	-	-
شیروان و چرداول	۱۵۶۳	-	-	-	-
مهران	۶۷۷	-	-	-	-

مآخذ - سازمان تأمین اجتماعی استان ایلام

در حال حاضر تفکیک بصورت فوق مقدور نمی باشد.

۲۱-۱۴ - بیمه شدگان اصلی تحت پوشش سازمان تأمین اجتماعی بر حسب جنس و نوع بیمه

کامیونداران	بیکاری	حرف و مشاغل آزاد	اختیاری	جنس و سال
-	-	-	-	مرد و زن
۱۹۶۵	۲۱۰	۱۲۵۶	۲۶۰	۱۳۸۲
۳۹۷۵	۳۶۹	۱۱۹۶	۲۰۳	۱۳۸۳
۱۰۶۱	۲۰۳	۱۲۰۹	۱۴۹	۱۳۸۴
-	-	-	-	۱۳۸۵
۱۷۱۲	۱۸۳	۱۱۳۷	۱۷۷	مرد و زن
-	-	-	-	مرد
-	-	-	-	۱۳۸۶
-	-	-	-	زن
-	-	-	-	۱۳۸۶

مآخذ - سازمان تأمین اجتماعی استان ایلام

در حال حاضر تفکیک زن و مرد مقدور نمی باشد.

۱۴-۲۲ بیمه شدگان اصلی زیر پوشش سازمان تأمین اجتماعی بر حسب نوع بیمه و شهرستان سال

۱۳۸۶

شهرستان	جمع کل	دولتی (بر مبنای حق بیمه ۲۷٪)			غیر دولتی (غیر قراردادی)	
		جمع	قراردادی	غیر قراردادی	جمع	بر مبنای حق بیمه ۱۸٪
کل استان	۵۷۶۸۲	-	-	-	-	-
آبدانان	۲۵۵۳	-	-	-	-	-
ایلام.....	۲۶۸۹۸	-	-	-	-	-
ایوان	۳۱۵۶	-	-	-	-	-
دره شهر	۵۸۱۴	-	-	-	-	-
دهلران	۷۸۸۱	-	-	-	-	-
شیروان چرداول.....	۶۰۹۵	-	-	-	-	-
مهران	۵۲۸۵	-	-	-	-	-

شهرستان	اجباری	اختیاری	حرف و مشاغل آزاد	بیکاری	کامیونداران
کل استان	۵۴۴۷۳	۱۷۷	۱۱۳۷	۱۸۳	۱۷۱۲
آبدانان	۲۲۶۹	۹	۱۰۱	۱۶	۱۵۸
ایلام.....	۲۵۳۵۰	۱۲۵	۶۶۶	۹۵	۶۶۲
ایوان	۲۸۶۲	۱۰	۵۹	۲۱	۲۰۴
دره شهر	۵۵۴۱	۱۳	۱۲۰	۱۱	۱۲۹
دهلران	۷۶۴۳	۱۴	۱۰۲	۹	۱۱۳
شیروان چرداول.....	۵۷۵۹	۰	۱۶	۱۹	۳۰۱
مهران	۵۰۴۹	۶	۷۳	۱۲	۱۴۵

مأخذ- سازمان تأمین اجتماعی استان ایلام

۲۳-۱۴- بیمه شدگان آسیب دیده ناشی از کار زیر پوشش سازمان تأمین اجتماعی بر حسب فعالیت محل کار

۱۳۸۶	۱۳۸۵	۱۳۸۴	۱۳۸۳	فعالیت محل کار
۱۹۷	۷۴	۱۷۴	۴۸۴	جمع.....
-	۶	۱۳	۱	کشاورزی ، جنگلداری ، شکار ، صید ماهی و فعالیتهای مربوط.....
-	۲	۳۵	-	استخراج معادن
-	۲	-	۲	صنایع مواد غذایی و دخانیات ، صنایع نساجی ، ساختن البسه کفش وسایل پوشش.....
۵	۰	۲	-	صنایع چوب ، چوب پنبه ، مبل ، کاغذ ، چاپ چرم و ساختن اشیای مربوط.....
۲۰	۹	۱۵	۴	صنایع محصولات شیمیایی، اشیای کائوچویی و محصولات مشتق از ذغال سنگ.....
۲	۱	۱۳	۱	صنایع فلزات اساسی، محصولات فلزی، ماشینهای الکتریکی و غیر الکتریکی
۱۰۵	۰	۲۶	۱۳	سایر صنایع.....
۱۸	۰	۳۵	۴۸	ساختمان
۴	۲	۴	-	برق ، آب ، گاز ، بخار ، خدمات ماشینی و آتش نشانی
-	۰	-	-	تجارت ، بانک ، بیمه ، مستغلات و امور مربوط به آنها
۱۰	۰	۱۱	۵	حمل و نقل ، انبارداری و ارتباطات
۱۴	۰	-	۷	خدمات
۸	۲	۵	۱	فعالیتهای طبقه بندی نشده
۱۱	۵۰	۱۵	۴۰۲	اظهار نشده

مأخذ- سازمان تأمین اجتماعی استان ایلام

-مربوط به شش ماهه دوم ۱۵

۲۴-۱۴- کمکهای نقدی و غرامت پرداخت شده به بیمه شدگان زیر پوشش سازمان تأمین اجتماعی

(ریال)

سال	جمع		کمک هزینه ازدواج		غرامت دستمزد ایام بارداری	
	تعداد مورد	مبلغ	تعداد مورد	مبلغ	تعداد مورد	مبلغ
.....۱۳۸۲	-	-	-	۱۸۲۸۲۳۵۹۸	-	۱۲۷۰۹۲۱۳۷
.....۱۳۸۳	-	-	-	۷۵۲۷۷۳۳۹۵	-	۸۳۵۲۳۲۹۲
.....۱۳۸۴	-	-	-	۵۱۴۰۰۰۰۰	-	۴۰۶۰۰۰۰۰
.....۱۳۸۵	-	-	-	۶۵۹۰۰۰۰۰	-	۴۶۹۰۰۰۰۰
.....۱۳۸۶	۸۲۰	۱۹۶۴	۴۰۰	۹۴۰	۴۲۰	۱۰۲۴

سال	غرامت نقص عضو		غرامت دستمزد ایام بیماری				کمکهای نقدی مربوط به سایر موارد
	تعداد مورد	مبلغ	ناشی از کار		ناشی از موارد دیگر		
			تعداد مورد	مبلغ	تعداد مورد	مبلغ	
.....۱۳۸۲	-	-	-	۱۱۲۶۸۶۸۰۲	-	۵۴۲۸۱۳۲۵۷	-
.....۱۳۸۳	-	-	-	۷۲۱۵۴۰۸۱	-	۳۰۳۲۷۸۶۷۵	۱۳۸۰۰۰۰۰
.....۱۳۸۴	-	۱۲۹۰۰۰۰۰	-	-	-	۴۴۱۰۰۰۰۰	۷۶۰۰۰۰۰۰
.....۱۳۸۵	-	۱۰۲۰۰۰۰۰	-	۴۱۰۰۰۰۰۰	-	۳۰۷۲۰۰۰۰۰	-
.....۱۳۸۶	۲۷	۲۴۴	۳۵۲	۶۳۱	۲۲۱۷	۳۴۳۷	۲۳۰

مأخذ- سازمان تأمین اجتماعی استان ایلام

۲۵-۱۴- مستمری بگیران زیر پوشش سازمان تأمین اجتماعی و مبلغ پرداختی به آنان (هزارریال)

سال و شهرستان	جمع		بازنشستگان	
	تعداد	مبلغ	تعداد	مبلغ
.....۱۳۸۲	۲۶۲۲	-	۱۱۴۲	۲۷۳۰۹۶۳۰
.....۱۳۸۳	۲۸۷۵	۹۵۱۰۳۲۳۷۱۹	۱۲۳۳	۳۷۹۸۴۴۰۸۳۰
.....۱۳۸۴	۳۱۳۲	-	۱۳۲۶	۶۰۵۸۹۵۱۱۰۷
.....۱۳۸۵	۳۱۶۶	۷۶۷۲۶۰۰۰	۱۴۵۳	۳۲۱۵۸۰۰۰
.....۱۳۸۶	۳۵۷۴	۱۱۱۱۴۹	۱۶۸۸	۴۶۰۳۴
.....آبدانان	۱۷۱	۵۳۶۵	۶۸	۱۷۷۱
.....ایلام	۲۲۹۱	۷۰۸۳۶	۱۱۲۷	۳۱۳۹۹
.....ایوان	۲۲۵	۷۵۶۹	۹۶	۳۰۸۸
.....دره شهر	۲۷۵	۷۲۹۴	۱۲۱	۱۷۸۶
.....دهلران	۲۳۰	۸۰۳۰	۱۱۰	۳۲۰۳
.....شیروان و چرداول	۱۵۰	۴۸۲۸	۴۷	۱۴۱۶
.....مهران	۲۳۲	۷۲۲۷	۱۱۹	۳۳۷۱

مأخذ : سازمان تأمین اجتماعی استان ایلام

۲۵- ۱۴- مستمری بگیران زیر پوشش سازمان تأمین اجتماعی و مبلغ پرداختی به آنان (دنباله)

(هزارریال)

سایر پرداختیه	بازمانگان مستمری بگیر		از کار افتادگان				سال و شهرستان
	مبلغ	تعدادمورد	ناشی از موارددیگر		ناشی از کار		
			مبلغ	تعداد مورد	مبلغ	تعداد مورد	
-	۱۰۹۸۳۰۰۰	۱۳۳۷	۲۳۷۶۰۰۰	۱۹۰	۸۲۵۰۰۰	۹۷۱۳۸۲
-	۱۸۵۱۰۷۳۳۲	۱۳۵۵	۱۵۰۷۱۳۰۴۹	۲۴۶	۴۶۹۳۸۹۹۷۶	۴۱۱۳۸۳
-	۱۱۲۵۰۰۰۰۰۰	۱۴۸۶	۲۷۷۲۰۰۰۰۰۰	۲۱۶	۲۴۴۳۰۰۰۰۰	۴۳۱۳۸۴
۱۵۰۲۱۰۰۰	۲۴۴۶۱۰۰۰	۱۳۶۰	۴۳۰۰۰۰۰	۲۳۸	۱۱۶۲۰۰۰	۱۱۵۱۳۸۵
۱۱۷۲۱	۴۲۵۳۰	۱۴۶۲	۸۷۳۱	۲۹۶	۲۱۳۳	۱۲۸۱۳۸۶
۵۴۴	۲۶۲۴	۸۹	۳۱۴	۹	۱۱۲	۵آبدانان
۷۲۴۲	۲۵۵۰۱	۹۰۲	۵۶۷۲	۱۹۳	۱۰۲۲	۶۹ایلام
۷۷۴	۲۷۵۰	۹۰	۷۲۰	۲۶	۲۳۷	۱۳ایوان
۹۴۸	۳۴۹۰	۱۱۶	۷۲۳	۲۵	۳۴۷	۱۳دره شهر
۹۱۴	۳۵۶۳	۱۰۳	۲۲۴	۷	۱۲۶	۱۰دهلران
۵۰۴	۲۲۲۹	۷۶	۵۴۱	۱۸	۱۳۸	۹شیروان و چرداول
۷۹۵	۲۳۷۳	۸۶	۵۳۷	۱۸	۱۵۱	۹مهران

مأخذ- سازمان تأمین اجتماعی استان ایلام

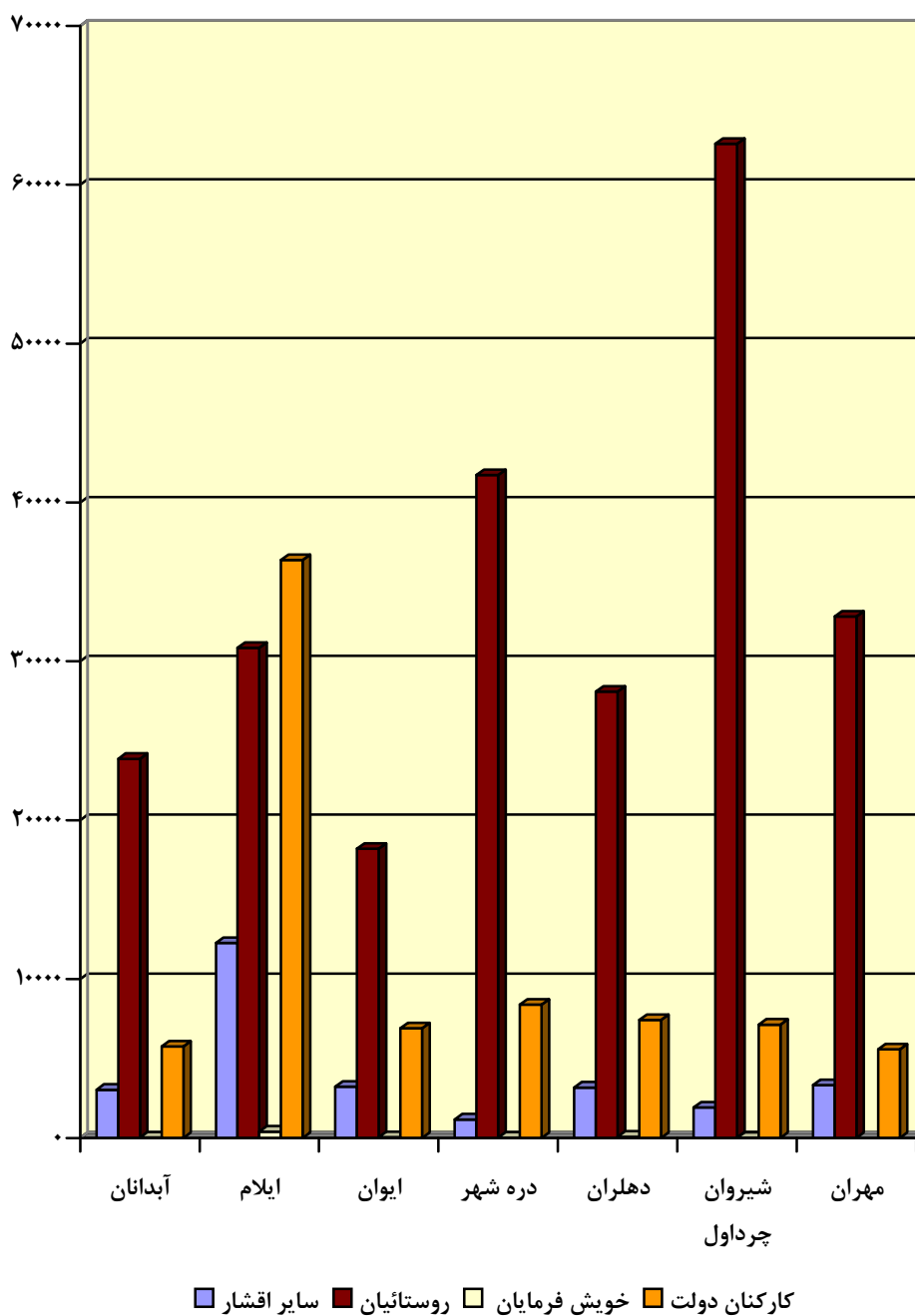
۲۶- ۱۴- بیمه شدگان (اصلی و تبعی) خدمات درمانی تحت پوشش اداره کل خدمات درمانی

استان

سایر اقشار	روستائیان	خویش فرمایان	کارکنان دولت	جمع	سال و شهرستان
۳۱۴۹۱	۲۳۹۵۷۷	۵۱۹۶۵	۷۳۰۳۹	۳۹۶۱۹۲۱۳۸۲
۲۹۷۰۳	۲۳۸۷۶۸	۹۱۴	۱۰۵۴۴۱	۳۷۴۷۱۶۱۳۸۳
۲۸۲۱۵	۱۷۷۱۲۱	۵۷۷۸۹	۷۷۷۳۶	۳۵۸۸۶۱۱۳۸۴
۲۸۱۸۸	۲۱۸۵۷۳	۴۹۱۳۲	۷۷۵۱۴	۳۷۳۴۰۷۱۳۸۵
۲۸۰۸۵	۲۳۸۱۲۰	۵۶۰	۷۷۵۶۱	۳۴۴۳۲۶۱۳۸۶
۳۰۳۳	۲۳۸۶۳	۲۶	۵۷۵۳	۳۲۶۷۵آبدانان
۱۲۲۶۶	۳۰۸۴۵	۳۹۹	۳۶۳۸۰	۷۹۸۹۰ایلام
۳۲۲۲	۱۸۲۰۱	۴۳	۶۹۰۰	۲۸۳۶۶ایوان
۱۱۵۵	۴۱۷۲۴	۱۰	۸۳۹۲	۵۱۲۸۱دره شهر
۳۱۷۲	۲۸۰۹۰	۷۹	۷۴۲۶	۳۸۷۶۷دهلران
۱۹۱۲	۶۲۵۷۶	۳	۷۱۳۷	۷۱۶۲۸شیروان و چرداول
۳۳۲۵	۳۲۸۲۱	-	۵۵۷۳	۴۱۷۱۹مهران

مأخذ- اداره کل خدمات درمانی استان ایلام

نمودار ۳-۱۴- بیمه شدگان تحت پوشش اداره کل خدمات درمانی استان ۱۳۸۶



مبنا جدول: ۱۴-۲۶

۲۷-۱۴- مشترکین حقوق بگیر صندوق بازنشستگی کشوری بر حسب سال بر قراری حکم و نوع

بازنشستگان فوت شده	شاغلان فوت شده	از کارافتادگان	بازنشستگان	جمع	سال بازنشستگی یا فوت
۶	۹	۰	۲۸۷	۳۰۲۱۳۸۲
۱	۲۶	۱۹	۳۴۷	۳۹۳۱۳۸۳
۲	۳	۲۱	۲۸۴	۳۱۰۱۳۸۴
۱	۲۳	۱۰	۳۸۵	۴۱۹۱۳۸۵
-	-	۸	۴۷۲	۴۸۰۱۳۸۶

مآخذ - سازمان بازنشستگی استان ایلام

۲۸-۱۴- معلولین بر حسب نوع معلولیت به تفکیک جنس و سن در نقاط شهری و روستایی: ۱۳۸۵

کل استان											جنس و سن
اظهار نشده	هیچ کدام	اختلال ذهنی	نقص تنه	نقص پا	قطع پا	نقص دست	قطع دست	اختلال در گفتار و صدا	ناشنوا	نابینا	
											مرد و زن
۱۵۰	۱۲۴۲۵۳	۳۸	۲۷	۳۴	۴	۱۴	۴	۴۰	۱۴	۹	۰-۴ ساله
۱۱۸	۱۱۷۴۶۱	۱۲۶	۳۱	۶۰	۵	۳۰	۳	۱۴۲	۴۲	۱۱	۵-۹ ساله
۲۴۷	۱۷۲۷۶۲	۲۹۵	۵۲	۹۷	۲۰	۷۲	۱۳	۱۸۵	۶۴	۳۱	۱۰-۱۴ ساله
۴۲۴	۲۳۹۷۹۱	۴۲۴	۷۱	۱۵۸	۲۷	۹۸	۱۴	۲۱۷	۸۴	۳۹	۱۵-۱۹ ساله
۳۰۱	۲۱۸۱۲۱	۴۲۹	۷۲	۱۸۵	۳۵	۱۴۷	۳۰	۲۲۱	۱۱۷	۴۴	۲۰-۲۴ ساله
۲۰۷	۱۶۷۴۲۰	۲۹۳	۷۵	۱۸۹	۵۰	۱۰۹	۲۵	۱۳۸	۸۰	۴۴	۲۵-۲۹ ساله
۱۰۸	۱۲۹۲۰۰	۱۹۳	۵۲	۱۵۰	۴۳	۹۳	۲۸	۸۷	۵۱	۳۶	۳۰-۳۴ ساله
۱۱۶	۱۱۳۰۳۳	۱۸۶	۶۵	۱۶۱	۴۹	۱۱۴	۴۴	۷۴	۵۱	۴۷	۳۵-۳۹ ساله
۷۸	۷۶۴۸۵	۹۴	۵۶	۱۲۶	۳۹	۹۰	۲۵	۴۸	۳۱	۳۴	۴۰-۴۴ ساله
۹۲	۷۱۱۶۰	۱۰۵	۶۵	۱۱۱	۴۷	۸۹	۱۱	۴۷	۳۱	۴۱	۴۵-۴۹ ساله
۸۰	۵۶۵۲۳	۶۲	۳۷	۸۵	۳۰	۶۸	۱۴	۲۷	۳۰	۴۷	۵۰-۵۴ ساله
۶۲	۴۳۱۲۸	۵۲	۴۶	۸۰	۲۲	۵۵	۸	۲۱	۱۹	۳۴	۵۵-۵۹ ساله
۳۴	۲۴۴۱۳	۲۴	۳۲	۶۷	۱۶	۳۷	۱۱	۱۵	۱۱	۲۴	۶۰-۶۴ ساله
۳۱	۲۲۲۳۴	۲۳	۳۶	۶۷	۱۶	۳۶	۷	۱۵	۱۸	۴۷	۶۵-۶۹ ساله
۲۸	۲۰۰۶۶	۲۷	۵۵	۹۴	۱۵	۴۵	۶	۲۳	۳۴	۴۶	۷۰-۷۴ ساله
۳۸	۲۹۳۵۵	۳۶	۱۱۶	۱۹۱	۲۲	۶۶	۱۲	۲۹	۹۸	۱۸۶	۷۵ ساله و بیشتر...

مأخذ: مرکز آمار ایران

۲۸-۱۴- معلولین بر حسب نوع معلولیت به تفکیک جنس و سن در نقاط شهری و روستایی: ۱۳۸۵
(دنباله)

کل استان											جنس و سن
اظهار نشده	هیچ کدام	اختلال ذهنی	نقص تنه	نقص پا	قطع پا	نقص دست	قطع دست	اختلال در گفتار و صدا	ناشنوا	نابینا	
											مرد.....
۷۵	۶۳۸۴۰	۲۴	۱۵	۱۸	۳	۱۰	۲	۲۹	۹	۴	۰-۴ ساله
۶۵	۶۰۷۵۶	۸۳	۲۳	۳۸	۳	۲۴	۰	۷۹	۲۱	۵	۵-۹ ساله
۱۴۹	۸۸۸۹۹	۱۷۹	۲۷	۶۴	۱۶	۴۹	۷	۱۱۰	۳۸	۱۵	۱۰-۱۴ ساله
۲۴۱	۱۲۱۹۶۸	۲۵۴	۴۰	۱۰۳	۲۰	۷۱	۱۱	۱۲۲	۴۷	۲۱	۱۵-۱۹ ساله
۱۲۷	۱۰۸۸۶۶	۲۷۰	۵۱	۱۳۹	۲۴	۱۱۱	۲۲	۱۳۳	۶۶	۲۴	۲۰-۲۴ ساله
۱۲۲	۸۳۷۹۴	۱۷۴	۵۰	۱۳۲	۴۰	۸۵	۲۲	۸۸	۵۴	۳۰	۲۵-۲۹ ساله
۴۵	۶۵۷۰۴	۱۱۹	۳۶	۱۱۳	۳۵	۷۲	۲۵	۴۶	۲۹	۲۵	۳۰-۳۴ ساله
۳۹	۵۷۰۶۰	۱۰۴	۵۱	۱۱۹	۴۱	۹۴	۴۰	۴۳	۲۵	۲۶	۳۵-۳۹ ساله
۳۳	۳۷۷۶۴	۵۴	۳۷	۱۰۱	۳۳	۷۱	۲۴	۳۰	۲۱	۲۲	۴۰-۴۴ ساله
۳۴	۳۶۹۷۵	۶۷	۵۳	۸۷	۳۶	۷۹	۱۰	۳۲	۱۶	۳۰	۴۵-۴۹ ساله
۳۵	۲۸۷۸۴	۴۲	۲۲	۵۶	۲۴	۴۶	۱۴	۲۰	۲۴	۳۳	۵۰-۵۴ ساله
۳۱	۱۹۹۵۵	۲۶	۲۶	۵۱	۱۷	۳۶	۴	۱۱	۹	۲۱	۵۵-۵۹ ساله
۱۷	۱۱۸۸۶	۱۳	۲۱	۴۳	۱۱	۲۴	۷	۷	۵	۱۷	۶۰-۶۴ ساله
۲۱	۱۲۶۲۳	۱۸	۱۶	۴۷	۱۳	۲۵	۷	۱۲	۱۲	۲۵	۶۵-۶۹ ساله
۱۵	۱۱۵۴۳	۱۸	۳۳	۶۳	۹	۳۳	۵	۱۶	۲۰	۲۶	۷۰-۷۴ ساله
۱۹	۱۷۷۳۳	۲۱	۷۱	۱۲۵	۲۴	۵۲	۸	۲۵	۷۰	۱۱۰	۷۵ ساله و بیشتر...

مأخذ: مرکز آمار ایران

۲۸-۱۴- معلولین بر حسب نوع معلولیت به تفکیک جنس و سن در نقاط شهری و روستایی: ۱۳۸۵
(دنباله)

کل استان											جنس و سن
اظهار نشده	هیچ کدام	اختلال ذهنی	نقص تنه	نقص پا	قطع پا	نقص دست	قطع دست	اختلال در گفتار و صدا	ناشنوا	نابینا	
											زن.....
۷۵	۶۰۴۱۳	۱۴	۱۲	۱۶	۱	۴	۲	۱۱	۵	۵	۰-۴ ساله
۵۳	۵۶۷۰۵	۴۳	۸	۲۲	۲	۶	۲	۶۳	۲۱	۶	۵-۹ ساله
۹۸	۸۳۸۶۳	۱۱۶	۲۵	۳۳	۴	۲۳	۶	۷۵	۲۶	۱۶	۱۰-۱۴ ساله
۱۸۳	۱۱۷۸۲۳	۱۷۰	۳۱	۵۵	۷	۲۷	۳	۹۵	۳۷	۱۸	۱۵-۱۹ ساله
۱۷۴	۱۰۹۲۵۵	۱۵۹	۲۱	۴۶	۱۱	۳۶	۸	۸۸	۵۱	۲۰	۲۰-۲۴ ساله
۸۵	۸۳۶۲۶	۱۱۹	۲۵	۵۷	۱۰	۲۴	۳	۵۰	۲۶	۱۴	۲۵-۲۹ ساله
۶۳	۶۳۴۹۶	۷۴	۱۶	۳۷	۸	۲۱	۳	۴۱	۲۲	۱۱	۳۰-۳۴ ساله
۷۷	۵۵۹۷۳	۸۲	۱۴	۴۲	۸	۲۰	۴	۳۱	۲۶	۲۱	۳۵-۳۹ ساله
۴۵	۳۸۷۲۱	۴۰	۱۹	۲۵	۶	۱۹	۱	۱۸	۱۰	۱۲	۴۰-۴۴ ساله
۵۸	۳۴۱۸۵	۳۸	۱۲	۲۴	۱۱	۱۰	۱	۱۵	۱۵	۱۱	۴۵-۴۹ ساله
۴۵	۲۷۷۳۹	۲۰	۱۵	۲۹	۶	۲۲	۰	۷	۶	۱۴	۵۰-۵۴ ساله
۳۱	۲۳۱۷۳	۲۶	۲۰	۲۹	۵	۱۹	۴	۱۰	۱۰	۱۳	۵۵-۵۹ ساله
۱۷	۱۲۵۲۷	۱۱	۱۱	۲۴	۵	۱۳	۴	۸	۶	۷	۶۰-۶۴ ساله
۱۰	۹۶۱۱	۵	۲۰	۲۰	۳	۱۱	۰	۳	۶	۲۲	۶۵-۶۹ ساله
۱۳	۸۵۲۳	۹	۲۲	۳۱	۶	۱۲	۱	۷	۱۴	۲۰	۷۰-۷۴ ساله
۱۹	۱۱۶۲۲	۱۵	۴۵	۶۶	۸	۱۴	۴	۴	۲۸	۷۶	۷۵ ساله و بیشتر...

مأخذ: مرکز آمار ایران

۲۸-۱۴- معلولین بر حسب نوع معلولیت به تفکیک جنس و سن در نقاط شهری و روستایی: ۱۳۸۵

(دنباله)

ساکن در نقاط شهری											جنس و سن
اظهار نشده	هیچ کدام	اختلال ذهنی	نقص تنه	نقص پا	قطع پا	نقص دست	قطع دست	اختلال در گفتار و صدا	ناشنوا	نابینا	
											مرد و زن.....
۷۹	۷۶۹۲۲	۲۳	۱۷	۲۱	۱	۹	۲	۲۲	۸	۵ ۰-۴ ساله
۶۲	۷۱۵۵۹	۶۹	۲۱	۲۹	۴	۱۱	۱	۶۵	۲۴	۸ ۵-۹ ساله
۱۴۲	۱۰۰۱۵۷	۱۷۴	۲۸	۵۲	۱۰	۳۲	۵	۸۱	۲۸	۱۳ ۱۰-۱۴ ساله
۲۸۷	۱۴۲۵۲۵	۲۴۱	۳۶	۸۱	۱۸	۵۵	۷	۱۰۳	۴۲	۱۷ ۱۵-۱۹ ساله
۱۹۰	۱۳۰۷۰۵	۲۴۲	۳۲	۱۰۲	۲۴	۷۲	۱۴	۱۰۶	۵۲	۲۰ ۲۰-۲۴ ساله
۱۰۰	۱۰۱۹۴۶	۱۷۲	۴۶	۱۱۴	۲۶	۶۱	۱۳	۶۹	۴۴	۲۱ ۲۵-۲۹ ساله
۶۰	۸۱۷۵۲	۱۱۳	۲۵	۸۰	۲۵	۵۰	۱۶	۴۷	۲۸	۲۵ ۳۰-۳۴ ساله
۶۳	۷۵۴۱۶	۱۰۸	۳۴	۹۶	۳۱	۶۶	۲۴	۳۸	۲۸	۲۳ ۳۵-۳۹ ساله
۳۴	۵۰۶۲۳	۵۹	۳۵	۹۵	۲۸	۵۴	۱۵	۲۱	۱۸	۲۱ ۴۰-۴۴ ساله
۶۰	۴۴۳۹۵	۶۲	۳۷	۷۰	۳۱	۵۰	۵	۲۲	۱۷	۲۰ ۴۵-۴۹ ساله
۵۰	۳۳۵۴۰	۳۶	۲۰	۴۸	۲۱	۳۷	۱۱	۱۱	۱۴	۲۲ ۵۰-۵۴ ساله
۳۳	۲۴۶۷۹	۳۰	۳۵	۴۲	۹	۳۰	۵	۱۲	۷	۱۸ ۵۵-۵۹ ساله
۲۱	۱۴۰۵۷	۱۲	۱۷	۴۷	۵	۲۲	۷	۸	۷	۸ ۶۰-۶۴ ساله
۱۴	۱۲۳۱۳	۱۴	۲۵	۳۸	۶	۲۰	۴	۱۱	۸	۲۴ ۶۵-۶۹ ساله
۲۲	۱۰۸۵۹	۱۵	۳۰	۵۳	۹	۲۷	۱	۱۵	۱۰	۲۰ ۷۰-۷۴ ساله
۱۷	۱۵۶۵۱	۲۲	۶۳	۱۰۰	۱۷	۳۱	۶	۱۳	۳۷	۹۰ ۷۵ ساله و بیشتر...

مأخذ: مرکز آمار ایران

۲۸-۱۴- معلولین بر حسب نوع معلولیت به تفکیک جنس و سن در نقاط شهری و روستایی: ۱۳۸۵

(دنباله)

ساکن در نقاط شهری											جنس و سن
اظہار نشدہ	هیچ کدام	اختلال ذهنی	نقص تنه	نقص پا	قطع پا	نقص دست	قطع دست	اختلال در گفتار و صدا	ناشنوا	نابینا	
											مرد.....
۴۰	۳۹۷۶۸	۱۷	۹	۱۱	۰	۷	۲	۱۷	۷	۴ ۰-۴ ساله
۳۴	۳۶۹۵۷	۴۶	۱۵	۱۸	۳	۹	۱	۳۲	۹	۴ ۵-۹ ساله
۹۰	۵۱۳۳۹	۱۰۳	۱۴	۳۳	۸	۲۳	۲	۴۸	۱۴	۷ ۱۰-۱۴ ساله
۱۵۹	۷۲۲۷۳	۱۴۷	۱۷	۵۱	۱۵	۳۸	۵	۶۲	۲۸	۶ ۱۵-۱۹ ساله
۶۷	۶۳۵۶۰	۱۴۸	۲۱	۷۴	۱۹	۴۷	۸	۶۷	۳۳	۱۲ ۲۰-۲۴ ساله
۵۸	۴۹۷۸۴	۱۰۷	۳۵	۷۵	۲۰	۴۸	۱۲	۴۸	۳۰	۱۵ ۲۵-۲۹ ساله
۲۶	۴۱۵۴۳	۶۹	۱۷	۵۹	۲۲	۳۹	۱۳	۲۲	۱۶	۱۸ ۳۰-۳۴ ساله
۲۰	۳۸۶۷۹	۶۳	۲۸	۷۱	۲۸	۵۴	۲۱	۱۸	۱۱	۱۰ ۳۵-۳۹ ساله
۱۴	۲۵۹۵۵	۳۶	۲۱	۷۴	۲۵	۴۲	۱۴	۱۵	۱۳	۱۴ ۴۰-۴۴ ساله
۱۸	۲۳۶۶۶	۴۳	۳۰	۵۶	۲۵	۴۵	۴	۱۷	۱۰	۱۴ ۴۵-۴۹ ساله
۲۲	۱۷۸۴۸	۲۵	۱۳	۳۶	۱۸	۲۶	۱۱	۷	۱۲	۱۵ ۵۰-۵۴ ساله
۲۰	۱۱۸۵۷	۱۷	۲۱	۲۹	۶	۱۹	۲	۵	۵	۱۳ ۵۵-۵۹ ساله
۸	۶۸۰۴	۶	۱۲	۳۰	۲	۱۲	۴	۴	۴	۵ ۶۰-۶۴ ساله
۱۱	۶۸۰۵	۱۰	۱۲	۲۷	۶	۱۴	۴	۸	۵	۱۳ ۶۵-۶۹ ساله
۱۱	۵۹۶۶	۱۰	۱۶	۳۴	۵	۱۹	۱	۹	۵	۱۴ ۷۰-۷۴ ساله
۶	۹۰۶۵	۱۲	۳۲	۵۶	۱۲	۲۶	۳	۱۲	۲۹	۴۷ ۷۵ ساله و بیشتر

مأخذ: مرکز آمار ایران

۲۸-۱۴- معلولین بر حسب نوع معلولیت به تفکیک جنس و سن در نقاط شهری و روستایی: ۱۳۸۵
(دنباله)

ساکن در نقاط شهری											جنس و سن
اظهار نشده	هیچ کدام	اختلال ذهنی	نقص تنه	نقص پا	قطع پا	نقص دست	قطع دست	اختلال در گفتار و صدا	ناشنوا	نابینا	
											زن.....
۳۹	۳۷۱۵۴	۶	۸	۱۰	۱	۲	۰	۵	۱	۱	۰-۴ ساله
۲۸	۳۴۶۰۲	۲۳	۶	۱۱	۱	۲	۰	۳۳	۱۵	۴	۵-۹ ساله
۵۲	۴۸۸۱۸	۷۱	۱۴	۱۹	۲	۹	۳	۳۳	۱۴	۶	۱۰-۱۴ ساله
۱۲۸	۷۰۲۵۲	۹۴	۱۹	۳۰	۳	۱۷	۲	۴۱	۱۴	۱۱	۱۵-۱۹ ساله
۱۲۳	۶۷۱۴۵	۹۴	۱۱	۲۸	۵	۲۵	۶	۳۹	۱۹	۸	۲۰-۲۴ ساله
۴۲	۵۲۱۶۲	۶۵	۱۱	۳۹	۶	۱۳	۱	۲۱	۱۴	۶	۲۵-۲۹ ساله
۳۴	۴۰۲۰۹	۴۴	۸	۲۱	۳	۱۱	۳	۲۵	۱۲	۷	۳۰-۳۴ ساله
۴۳	۳۶۷۳۷	۴۵	۶	۲۵	۳	۱۲	۳	۲۰	۱۷	۱۳	۳۵-۳۹ ساله
۲۰	۲۴۶۶۸	۲۳	۱۴	۲۱	۳	۱۲	۱	۶	۵	۷	۴۰-۴۴ ساله
۴۲	۲۰۷۲۹	۱۹	۷	۱۴	۶	۵	۱	۵	۷	۶	۴۵-۴۹ ساله
۲۸	۱۵۶۹۲	۱۱	۷	۱۲	۳	۱۱	۰	۴	۲	۷	۵۰-۵۴ ساله
۱۳	۱۲۸۲۲	۱۳	۱۴	۱۳	۳	۱۱	۳	۷	۲	۵	۵۵-۵۹ ساله
۱۳	۷۲۵۳	۶	۵	۱۷	۳	۱۰	۳	۴	۳	۳	۶۰-۶۴ ساله
۳	۵۵۰۸	۴	۱۳	۱۱	۰	۶	۰	۳	۳	۱۱	۶۵-۶۹ ساله
۱۱	۴۸۹۳	۵	۱۴	۱۹	۴	۸	۰	۶	۵	۶	۷۰-۷۴ ساله
۱۱	۶۵۸۶	۱۰	۳۱	۴۴	۵	۵	۳	۱	۸	۴۳	۷۵ ساله و بیشتر...

مأخذ: مرکز آمار ایران

۲۸-۱۴- معلولین بر حسب نوع معلولیت به تفکیک جنس و سن در نقاط شهری و روستایی: ۱۳۸۵

(دنباله)

ساکن در نقاط روستایی											جنس و سن
اظهار نشده	هیچ کدام	اختلال ذهنی	نقص تنه	نقص پا	قطع پا	نقص دست	قطع دست	اختلال در گفتار و صدا	ناشنوا	نابینا	
											مرد و زن
۶۸	۴۶۳۵۰	۱۴	۹	۱۳	۳	۵	۲	۱۸	۵	۴	۰-۴ ساله
۵۵	۴۴۸۶۲	۵۶	۱۰	۳۱	۱	۱۹	۲	۷۶	۷	۳	۵-۹ ساله
۱۰۰	۷۱۲۶۸	۱۱۸	۲۴	۴۵	۱۰	۴۰	۸	۹۸	۳۴	۱۸	۱۰-۱۴ ساله
۱۳۱	۹۵۴۷۷	۱۸۱	۳۵	۷۵	۹	۴۲	۶	۱۱۲	۴۰	۲۱	۱۵-۱۹ ساله
۱۰۵	۸۵۹۲۷	۱۸۵	۴۰	۸۲	۱۱	۷۲	۱۶	۱۱۰	۶۲	۲۴	۲۰-۲۴ ساله
۱۰۳	۶۴۴۰۴	۱۱۹	۲۹	۷۵	۲۳	۴۷	۱۲	۶۸	۳۵	۲۳	۲۵-۲۹ ساله
۴۸	۴۶۸۴۰	۸۰	۲۷	۶۹	۱۸	۴۲	۱۲	۳۹	۲۲	۱۱	۳۰-۳۴ ساله
۵۲	۳۷۰۳۱	۷۷	۳۱	۶۳	۱۸	۴۶	۲۰	۳۳	۲۱	۲۴	۳۵-۳۹ ساله
۴۲	۲۵۳۵۶	۳۵	۱۹	۳۰	۱۱	۳۴	۱۰	۲۷	۱۳	۱۳	۴۰-۴۴ ساله
۳۱	۲۶۳۰۶	۴۳	۲۷	۴۱	۱۶	۳۸	۶	۲۵	۱۴	۲۱	۴۵-۴۹ ساله
۲۹	۲۲۵۵۰	۲۶	۱۷	۳۷	۸	۳۱	۳	۱۶	۱۶	۲۵	۵۰-۵۴ ساله
۲۷	۱۸۱۱۴	۲۱	۱۱	۳۸	۱۲	۲۵	۳	۹	۱۲	۱۶	۵۵-۵۹ ساله
۱۲	۱۰۰۷۸	۱۲	۱۵	۲۰	۱۱	۱۵	۴	۷	۴	۱۶	۶۰-۶۴ ساله
۱۶	۹۷۵۵	۸	۱۱	۲۹	۱۰	۱۶	۳	۴	۱۰	۲۳	۶۵-۶۹ ساله
۶	۹۰۲۶	۱۲	۲۴	۴۱	۶	۱۸	۵	۸	۲۴	۲۵	۷۰-۷۴ ساله
۲۰	۱۳۵۱۶	۱۴	۵۳	۹۰	۱۵	۳۵	۶	۱۶	۶۰	۹۵	۷۵ ساله و بیشتر...

مأخذ: مرکز آمار ایران

۲۸-۱۴- معلولین بر حسب نوع معلولیت به تفکیک جنس و سن در نقاط شهری و روستایی: ۱۳۸۵

(دنباله)

ساکن در نقاط روستایی											جنس و سن
اظهار نشده	هیچ کدام	اختلال ذهنی	نقص تنه	نقص پا	قطع پا	نقص دست	قطع دست	اختلال در گفتار و صدا	ناشنوا	نابینا	
											مرد.....
۳۴	۲۳۵۷۲	۷	۶	۷	۳	۳	۰	۱۲	۲	۰	۰-۴ ساله
۳۱	۲۳۲۸۹	۳۶	۸	۲۰	۰	۱۵	۰	۴۶	۱۱	۱	۵-۹ ساله
۵۶	۳۶۸۹۴	۷۴	۱۳	۳۱	۸	۲۶	۵	۶۰	۲۲	۸	۱۰-۱۴ ساله
۸۰	۴۸۸۱۲	۱۰۷	۲۳	۵۱	۵	۳۳	۵	۵۸	۱۷	۱۵	۱۵-۱۹ ساله
۵۷	۴۴۵۶۲	۱۲۱	۳۰	۶۴	۵	۶۱	۱۴	۶۶	۳۲	۱۲	۲۰-۲۴ ساله
۶۲	۳۳۴۶۱	۶۶	۱۵	۵۷	۲۰	۳۶	۱۰	۳۹	۲۳	۱۵	۲۵-۲۹ ساله
۱۹	۲۳۸۵۴	۵۰	۱۹	۵۳	۱۳	۳۲	۱۲	۲۴	۱۳	۷	۳۰-۳۴ ساله
۱۹	۱۸۱۱۵	۴۰	۲۳	۴۷	۱۳	۳۹	۱۹	۲۳	۱۲	۱۶	۳۵-۳۹ ساله
۱۹	۱۱۶۰۵	۱۸	۱۵	۲۶	۸	۲۸	۱۰	۱۵	۸	۸	۴۰-۴۴ ساله
۱۶	۱۳۰۸۰	۲۴	۲۲	۳۱	۱۱	۳۳	۶	۱۵	۶	۱۶	۴۵-۴۹ ساله
۱۳	۱۰۷۲۱	۱۷	۹	۲۰	۵	۲۰	۳	۱۳	۱۲	۱۸	۵۰-۵۴ ساله
۱۱	۷۹۵۹	۸	۵	۲۲	۱۰	۱۷	۲	۶	۴	۸	۵۵-۵۹ ساله
۸	۴۹۲۴	۷	۹	۱۳	۹	۱۲	۳	۳	۱	۱۲	۶۰-۶۴ ساله
۱۰	۵۷۰۸	۷	۴	۲۰	۷	۱۱	۳	۴	۷	۱۲	۶۵-۶۹ ساله
۴	۵۴۴۲	۸	۱۷	۲۹	۴	۱۴	۴	۷	۱۵	۱۲	۷۰-۷۴ ساله
۱۲	۸۵۴۶	۹	۳۹	۶۸	۱۲	۲۶	۵	۱۳	۴۰	۶۲	۷۵ ساله و بیشتر...

مأخذ: مرکز آمار ایران

۲۸-۱۴- معلولین بر حسب نوع معلولیت به تفکیک جنس و سن در نقاط شهری و روستایی: ۱۳۸۵

(دنباله)

ساکن در نقاط روستایی											جنس و سن
اظهار نشده	هیچ کدام	اختلال ذهنی	نقص تنه	نقص پا	قطع پا	نقص دست	قطع دست	اختلال در گفتار و صدا	ناشنوا	نابینا	
											زن
۳۴	۲۲۷۷۸	۷	۳	۶	۰	۲	۲	۶	۳	۴	۰-۴ ساله
۲۴	۲۱۵۷۳	۲۰	۲	۱۱	۱	۴	۲	۳۰	۶	۲	۵-۹ ساله
۴۴	۳۴۳۷۴	۴۴	۱۱	۱۴	۲	۱۴	۳	۳۸	۱۲	۱۰	۱۰-۱۴ ساله
۵۱	۴۶۶۶۵	۷۴	۱۲	۲۴	۴	۹	۱	۵۴	۲۳	۶	۱۵-۱۹ ساله
۴۸	۴۱۳۶۵	۶۴	۱۰	۱۸	۶	۱۱	۲	۴۴	۳۰	۱۲	۲۰-۲۴ ساله
۴۱	۳۰۹۴۳	۵۳	۱۴	۱۸	۳	۱۱	۲	۲۹	۱۲	۸	۲۵-۲۹ ساله
۲۹	۲۲۹۸۶	۳۰	۸	۱۶	۵	۱۰	۰	۱۵	۹	۴	۳۰-۳۴ ساله
۳۳	۱۸۹۱۶	۳۷	۸	۱۶	۵	۷	۱	۱۰	۹	۸	۳۵-۳۹ ساله
۲۳	۱۳۷۵۱	۱۷	۴	۴	۳	۶	۰	۱۲	۵	۵	۴۰-۴۴ ساله
۱۵	۱۳۲۲۶	۱۹	۵	۱۰	۵	۵	۰	۱۰	۸	۵	۴۵-۴۹ ساله
۱۶	۱۱۸۲۹	۹	۸	۱۷	۳	۱۱	۰	۳	۴	۷	۵۰-۵۴ ساله
۱۶	۱۰۱۵۵	۱۳	۶	۱۶	۲	۸	۱	۳	۸	۸	۵۵-۵۹ ساله
۴	۵۱۵۴	۵	۶	۷	۲	۳	۱	۴	۳	۴	۶۰-۶۴ ساله
۶	۴۰۴۷	۱	۷	۹	۳	۵	۰	۰	۳	۱۱	۶۵-۶۹ ساله
۲	۳۵۸۴	۴	۷	۱۲	۲	۴	۱	۱	۹	۱۳	۷۰-۷۴ ساله
۸	۴۹۷۰	۵	۱۴	۲۲	۳	۹	۱	۳	۲۰	۳۳	۷۵ ساله و بیشتر...

مأخذ: مرکز آمار ایران

۱۴-۲۹- معلولین بر حسب نوع معلولیت به تفکیک شهرستان: ۱۳۸۵

ساکن در نقاط روستایی											جنس و سن
اظهار نشده	هیچ کدام	اختلال ذهنی	نقص تنه	نقص پا	قطع پا	نقص دست	قطع دست	اختلال در گفتار و صدا	ناشنوا	نابینا	
۲۱۱۴	۱۶۲۵۴۰۵	۲۴۰۷	۸۸۸	۱۸۵۵	۴۵۰	۱۱۶۳	۲۵۵	۱۳۲۹	۷۷۵	۷۲۰	کل استان.....
۳۰۴	۱۴۰۷۸۰	۲۰۷	۱۵۴	۱۸۷	۴۲	۱۰۷	۳۴	۱۴۱	۷۴	۸۰	آبدانان.....
۶۲۲	۵۹۴۵۸۷	۸۴۷	۲۷۳	۶۸۰	۱۵۹	۴۲۰	۱۰۰	۳۹۵	۲۴۸	۲۲۶	ایلام.....
۱۴۷	۱۴۲۷۰۶	۲۵۲	۷۴	۱۹۹	۴۰	۱۳۹	۲۱	۱۳۸	۶۲	۶۶	ایوان.....
۲۹۸	۱۶۹۰۲۴	۲۸۵	۱۱۵	۲۱۸	۳۵	۱۳۱	۲۰	۱۲۵	۱۰۷	۱۰۸	دره شهر.....
۳۴۰	۱۸۵۴۲۰	۲۷۴	۷۲	۱۶۵	۶۲	۷۳	۳۳	۱۶۷	۹۰	۷۲	دهلران.....
۲۹۵	۲۲۰۱۷۸	۳۳۹	۱۵۰	۲۳۵	۶۷	۱۷۷	۲۲	۲۳۲	۱۰۳	۱۲۱	شیروان و چرداول
۱۰۸	۱۷۲۷۱۰	۲۰۳	۵۰	۱۷۱	۴۵	۱۱۶	۲۵	۱۳۱	۶۱	۴۷	مهران.....

مأخذ: مرکز آمار ایران

۱۴-۳۰- فعالیت های انجام شده در زمینه امداد و نجات از سوی هلال احمر جمهوری اسلامی ایران

سال	زلزله				سیل			
	تعداد عملیات انجام شده (مورد)	تعداد نیروهای امدادی اعزامی به عملیات (نفر)	تعداد افراد آسیب دیده تحت پوشش (نفر)	کمک های نقدی بلاعوض (ریال)	تعداد عملیات انجام شده (مورد)	تعداد نیروهای امدادی اعزامی به عملیات (نفر)	تعداد افراد آسیب دیده تحت پوشش (نفر)	کمک های نقدی بلاعوض (ریال)
.....۱۳۸۵	۱	۲	۲	۰	۱۹	۶۸	۴۸۰	۰
.....۱۳۸۶	۰	۰	۰	۰	۲۳	۲۶	۲۱۴	۰

مأخذ: جمعیت هلال احمر استان

۱۴-۳۰- فعالیت های انجام شده در زمینه امداد و نجات از سوی هلال احمر جمهوری اسلامی ایران (دنباله)

سال	آتش سوزی				سایر حوادث			
	تعداد عملیات انجام شده (مورد)	تعداد نیروهای امدادی اعزامی به عملیات (نفر)	تعداد افراد آسیب دیده تحت پوشش (نفر)	کمک های نقدی بلاعوض (ریال)	تعداد عملیات انجام شده (مورد)	تعداد نیروهای امدادی اعزامی به عملیات (نفر)	تعداد افراد آسیب دیده تحت پوشش (نفر)	کمک های نقدی بلاعوض (ریال)
.....۱۳۸۵	۱۱۷	۴۲	۲	۴۰۴۰۰۰۰۰	۰	۰	۰	۰
.....۱۳۸۶	۱۷۶	۱۷۶	۲۱۸	۷۶۵۰۰۰۰۰	۱۴	۱۴	۳۲۳	۰

مأخذ: جمعیت هلال احمر استان