

وزارت کشور
استانداری ایلام
معاونت برنامه ریزی
دفتر آمار و اطلاعات و GIS

گزیده‌ی شاخص‌ها و نماگرهای اقتصادی،

اجتماعی و فرهنگی استان ایلام

سال ۱۳۹۱

عنوان نشریه: گزیده‌ی شاخص‌ها و نماگرهای اقتصادی، اجتماعی و فرهنگی استان

ایلام - سال ۱۳۹۱

تهیه شده در: دفتر آمار و اطلاعات و GIS

مدیرمسئول: حشمت‌اله عسگری - معاون برنامه ریزی استانداری

هماهنگی و نظارت: شهرام طهماسبی پور - مدیرکل دفتر آمار و اطلاعات و GIS

تهیه و تدوین: زهرا کرمی

تاریخ انتشار: مرداد ۱۳۹۲

• آدرس: ایلام - خیابان استقلال - کدپستی ۸۸۵۷۳-۶۹۳۱۶

• تلفن: ۳۳۳۷۰۰۱

• دورنگار ۳۳۳۸۳۷۷

• آدرس وب سایت:

<http://barnamehrizi.portal-il.ir>

نشانه‌های نشریات مرکز آمار ایران

- آمار گردآوری نشده است.
- ...آمار در دسترس نیست.
- × ذاتاً یا عملاً وجود ندارد.
- ×× جمع و محاسبه غیرممکن یا بی معنی است.
- *رقم غیرطبیعی است.
- **رقم جنبه تخمینی دارد.
- ∅ به دلیل حفظ محرمانگی، رقم قابل انتشار نیست.
- / عدد کمتر از نصف واحد است.
- // عدد(نسبت، درصد) ناچیز و قابل صرف‌نظر کردن است.

اختلاف در جمع‌ها به علت سرراست کردن ارقام است.
محاسبه نسبت‌ها و شاخص‌ها قبل از سرراست کردن ارقام صورت گرفته است.

محاسبه میزان تغییرات و درصد تغییرات شاخص‌های مندرج در نشریه بدین ترتیب صورت گرفته است:

- الف- میزان تغییرات برای شاخص‌هایی که واحد آنها درصد است:
اطلاعات مربوط به فصل (دوره) قبلی - اطلاعات مربوط به فصل (دوره) فعلی = میزان تغییرات
- ب- میزان تغییرات برای سایر شاخص‌ها:
۱۰۰ * $\frac{\text{اطلاعات مربوط به فصل (دوره) قبلی} - \text{اطلاعات مربوط به فصل (دوره) فعلی}}{\text{اطلاعات مربوط به فصل (دوره) قبلی}}$ = درصد تغییرات

مقدمه:

امروزه آمار و اطلاعات (کمی و کیفی) از عوامل بسیار مهم، موثر و ضروری برای برنامه ریزی، سازماندهی، ارزیابی عملکردها و تصمیم‌گیری در رسیدن به اهداف مورد نظر در سطوح مختلف مدیریت است. مقایسه کمی و کیفی آمار و اطلاعات تولید شده در کشورهای در حال توسعه و توسعه یافته مبین این واقعیت است که میزان توسعه‌ی کشورها با حجم و گستردگی نظام‌های تولید و انتقال آمار و اطلاعات رابطه تنگاتنگ دارد. بنابراین استفاده روز افزون از این ابزار مورد توجه و تأکید سیاستگذاران و برنامه ریزان در کل کشورها می‌باشد. بدین منظور دفتر آمار و اطلاعات معاونت برنامه ریزی استانداری ایلام نیز با درک این مهم و شناخت نیازهای آماري و اطلاعاتي و با توجه به جایگاه مهم و خاص آن در توسعه منطقه‌ای، توجه ویژه‌ای به فعالیت‌های آماري مبذول داشته و در این راستا اقدام به جمع‌آوری گزیده‌ی شاخص‌ها و نماگرهای اقتصادی، اجتماعی و فرهنگی براساس الگوی واحد که در سطح کشور و بطور هماهنگ، به صورت فصلی می‌نماید، با این امید که مورد استفاده کاربران عزیز قرار گیرد.

در خاتمه لازم می‌دانم از همکاری کلیه مدیران و کارشناسان دستگاه‌های اجرایی استان که نقش ارزنده‌ای در تولید و ارائه اطلاعات داشته‌اند قدردانی و تشکر نمایم.

طهماسبی پور

مدیرکل دفتر آمار و اطلاعات و GIS

فهرست مندرجات

صفحه	عنوان
۹.....	خلاصه یافته‌های نشریه
۱۰.....	شاخص‌ها و نماگرهای حساب‌های منطقه‌ای
۱۴.....	شاخص قیمت‌ها
۱۶.....	شاخص‌ها و نماگرهای مالی و پولی
۲۰.....	شاخص‌ها و نماگرهای جمعیتی
۲۳.....	شاخص‌ها و نماگرهای نیروی انسانی
۲۶.....	شاخص‌ها و نماگرهای هزینه‌های خانوار
۲۷.....	شاخص‌ها و نماگرهای نیروی انسانی دستگاه‌های اجرایی
۲۸.....	شاخص‌ها و نماگرهای کشاورزی، جنگلداری و شیلات
۲۹.....	شاخص‌ها و نماگرهای محیط زیست
۳۰.....	شاخص‌ها و نماگرهای آب و فاضلاب
۳۲.....	شاخص‌ها و نماگرهای انرژی - برق
۳۵.....	شاخص‌ها و نماگرهای انرژی - نفت
۳۶.....	شاخص‌ها و نماگرهای انرژی - گاز
۳۸.....	شاخص‌ها و نماگرهای صنعت و معدن
۳۹.....	شاخص‌ها و نماگرهای صنعت

فهرست مندرجات

صفحه	عنوان
۴۱.....	شاخص‌ها و نماگرهای ساختمان و مسکن.....
۴۴.....	شاخص‌ها و نماگرهای حمل و نقل جاده‌ای.....
۴۶.....	شاخص‌ها و نماگرهای حمل و نقل هوایی.....
۴۷.....	شاخص‌ها و نماگرهای ارتباطات.....
۵۰.....	شاخص‌ها و نماگرهای امور قضایی.....
۵۳.....	شاخص‌ها و نماگرهای بهزیستی.....
۵۵.....	شاخص‌ها و نماگرهای تأمین اجتماعی.....
۶۰.....	شاخص‌ها و نماگرهای آموزش.....
۶۴.....	شاخص‌ها و نماگرهای آموزش عالی.....
۶۷.....	شاخص‌ها و نماگرهای بهداشت و درمان.....
۶۹.....	شاخص‌ها و نماگرهای بازرگانی.....
۷۱.....	شاخص‌ها و نماگرهای فرهنگی.....
۷۶.....	شاخص‌ها و نماگرهای تربیت بدنی.....

خلاصه یافته‌های نشریه

- شاخص محصول ناخالص داخلی به قیمت بازار (GDP) به تفکیک ارزش افزوده بخش‌های عمده اقتصادی در سال ۱۳۸۹، ۴۸۸۷۸ میلیارد ریال بوده که نسبت به سال ۱۳۸۸، ۲۵/۹۶ درصد افزایش داشته است.
- شاخص کل بهای کالاها و خدمات مصرفی خانوارهای شهری در سال ۱۳۹۱ نسبت به سال پایه (۱۳۹۰) به ۱۳۴/۴ درصد رسیده که نسبت به سال ۱۳۹۰ معادل ۳۴/۴ درصد رشد داشته است.
- درآمدهای مالیاتی استان در سال ۱۳۹۱، ۶۹۲۷۱۰ میلیون ریال بوده که از این مقدار ۵۹۱۴۵۵ میلیون ریال مربوط به مالیات‌های مستقیم و ۱۰۱۲۵۵ میلیون ریال مالیات‌های غیرمستقیم می‌باشد.
- نرخ بیکاری در سال ۱۳۹۱، ۱۷/۳ درصد اعلام شده است، در حالی که نرخ بیکاری جوانان (۲۴-۱۵ ساله) ۴۰/۵ درصد بوده است.
- حجم کل آب تصفیه شده توسط شرکت آب و فاضلاب استان در سال ۱۳۹۱، برابر ۱۱۴۲۵ هزار مترمکعب بوده است که در مقایسه با سال ۱۳۹۰، ۱۳/۱۹ درصد افزایش را نشان می‌دهد.
- در سال ۱۳۹۱ میزان مصرف بنزین موتور برابر ۱۴۶۴۷۶ هزار لیتر بوده که نسبت به سال ۱۳۹۰، ۳/۷۰ درصد افزایش داشته است.
- در سال تحصیلی ۹۲-۱۳۹۱، تعداد ۳۵۷۲۰ دانشجو در دانشگاه‌های دولتی مشغول به تحصیل بوده‌اند و تعداد دانش‌آموختگان دانشگاه‌های دولتی ۳۱۷۲ نفر می‌باشد.
- ارزش صادرات غیرنفتی در سال ۱۳۹۱، ۳۹۸۹۴۹ هزار دلار بوده که نسبت به سال ۱۳۹۰، ۱۳۲/۴۲ درصد افزایش داشته است.

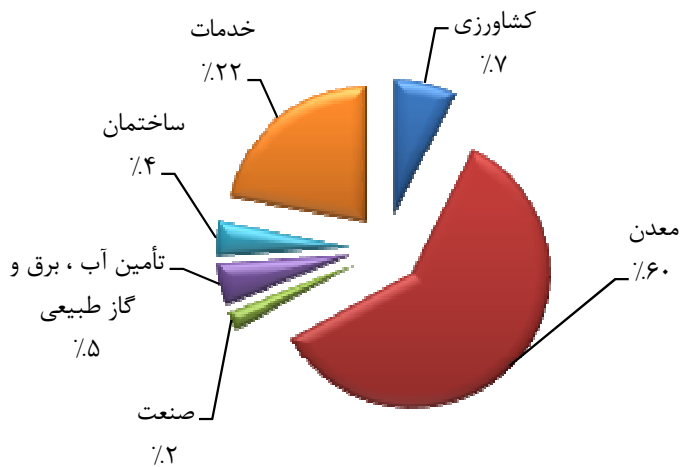
شاخص‌ها و نماگرهای حساب‌های منطقه‌ای
محصول ناخالص داخلی و ارزش افزوده به تفکیک بخش‌های عمده اقتصادی استان
ایلام در سال‌های ۱۳۸۵-۱۳۸۹

(میلیارد ریال)

۱۳۸۹	۱۳۸۸	۱۳۸۷	۱۳۸۶	۱۳۸۵	شرح
۳۷۱۴	۲۸۹۹	۲۱۷۰	۲۳۵۴/۳	۱۶۳۸/۳	کشاورزی
۳۰۶۴۴	۲۲۰۳۹	۲۶۶۳۴	۲۶۸۴۵/۶	۱۷۰۳۵/۵	معادن
۱۱۱۸	۹۲۱	۶۸۶	۵۲۷/۶	۴۷۷/۵	صنعت
۲۴۷۰	۳۷۰	۳۹۳	۷۰/۷	۵۳/۴	آب و برق و گاز طبیعی
۲۰۱۴	۲۶۹۹	۲۱۴۳	۱۵۵۸/۶	۱۵۷۸/۶	ساختمان
۱۱۳۰۳	۹۷۴۵	۷۸	۶۹۹۲/۴	۵۹۱۱/۷	خدمات
۲۵۵	۱۳۲	۶۷	۷۳/۳	-۳۸/۴	خالص مالیات بر واردات
۵۱۵۱۸	۳۸۸۰۵	۴۰۸۹۲	۳۸۴۲۲/۵	۲۶۶۵۶/۶	محصول ناخالص داخلی به قیمت بازار (GDPR)

مأخذ- مرکز آمار ایران.

بزرگ‌ترین بخش‌های عمده اقتصادی استان ایلام در سال ۱۳۸۹



شاخص‌ها و نماگرهای حساب‌های منطقه‌ای (دنباله)

ستانده، مصرف واسطه و ارزش افزوده بخش‌های اقتصادی استان ایلام در سال ۱۳۸۹

عنوان بخش	ستانده (میلیارد ریال)	مصرف واسطه (میلیارد ریال)	ارزش افزوده (میلیارد ریال)
کل	۶۳۵۰۵	۱۲۲۴۵	۵۱۲۶۳
کشاورزی، شکار و جنگلداری	۶۶۶۹	۳۰۰۸	۳۶۶۱
ماهگیری	۹۱	۳۸	۵۳
معادن	۳۱۲۰۸	۵۶۴	۳۰۶۴۴
صنعت	۲۶۸۱	۱۵۶۴	۱۱۱۸
تامین آب، برق و گاز طبیعی	۲۷۷۱	۳۰۰	۲۴۷۰
ساختمان	۴۸۳۹	۲۸۲۵	۲۰۱۴
عمده فروشی، خرده فروشی، تعمیر وسایل نقلیه و کالاها	۳۴۵۲	۵۸۹	۲۸۶۳
هتل و رستوران	۳۰۱	۲۰۰	۱۰۲
حمل و نقل، انبارداری و ارتباطات	۲۰۴۲	۶۸۴	۱۳۵۸
واسطه‌گری‌های مالی	۴۸۲	۱۴۷	۳۳۶
مستغلات، کرایه و خدمات کسب و کار	۱۹۴۷	۹۸۵	۹۶۲
اداره امور عمومی، دفاعی و تامین اجتماعی	۲۴۰۸	۵۸۰	۱۸۲۸
آموزش	۲۰۲۱	۲۰۵	۱۸۱۷
بهداشت و مددکاری اجتماعی	۱۷۶۳	۳۳۱	۱۴۳۲
سایر خدمات عمومی، اجتماعی، شخصی و خانگی	۸۳۰	۲۲۵	۶۰۵

مأخذ - مرکز آمار ایران.

شاخص‌ها و نماگرهای حساب‌های منطقه‌ای (دنباله)

ستانده، مصرف واسطه و ارزش افزوده بخش‌های اقتصادی استان ایلام در سال ۱۳۸۹

عنوان بخش	سهام ارزش افزوده در GDP (درصد)	درصد تغییرات ارزش افزوده نسبت به سال گذشته (درصد)	سهام ارزش افزوده کل کشور (درصد)
کل	۱۰۰	۳۲.۵۶	
کشاورزی، شکار و جنگلداری	۷/۱۴	۲۸.۶۴	۰/۹۲
ماهگیری	۰/۱۰	۰.۰۰	۰/۴۶
معادن	۵۹/۷۸	۳۹.۰۴	۳/۸۳
صنعت	۲/۱۸	۲۱.۳۹	۰/۱۹
تامین آب، برق و گاز طبیعی	۴/۸۲	۵۶۷.۵۷	۱/۰۲
ساختمان	۳/۹۳	-۲۵/۳۸	۰/۷۰
عمده فروشی، خرده فروشی، تعمیر وسایل	۵/۵۸	۶۰.۳۹	۰/۴۵
هتل و رستوران	۰/۲۰	۱۵.۹۱	۰/۲۳
حمل و نقل، انبارداری و ارتباطات	۲/۶۵	۱۲.۹۸	۰/۳۸
واسطه‌گری‌های مالی	۰/۶۵	۳.۳۸	۰/۲۴
مستغلات، کرایه و خدمات کسب و کار	۱/۸۸	-۳۴/۶۹	۰/۱۶
اداره امور عمومی، دفاعی و تامین اجتماعی	۳/۵۷	۱۹.۰۹	۰/۸۴
آموزش	۳/۵۴	۱.۵۷	۱/۰۲
بهداشت و مددکاری اجتماعی	۲/۷۹	۲۴.۸۵	۰/۸۱
سایر خدمات عمومی، اجتماعی، شخصی و خانگی	۱/۱۸	۵۰.۵۰	۰/۶۷

مأخذ - مرکز آمار ایران.

تعاریف:

ارزش افزوده: ارزش افزوده، ارزش اضافی ایجاد شده در جریان تولید است. تفاوت بین ارزش ستانده و مصرف واسطه در هر فعالیت اقتصادی را ارزش افزوده ناخالص می‌گویند. پس از کسر مصرف سرمایه ثابت از ارزش افزوده ناخالص، ارزش افزوده خالص به دست می‌آید.

ستانده: ستانده هر واحد تولیدی، مجموع کالاها و خدماتی است که در آن واحد تولید می‌شود و برای استفاده در دسترس قرار می‌گیرد. سهمی از کالاها و خدمات که تا پایان دوره حسابداری به صورت ناتمام یا کار در جریان ساخت باقی مانده باشد، جزو ستانده واحد به حساب می‌آید. کالاها و خدماتی که در یک واحد در دوره حسابداری معین تولید و در همان دوره در دیگر فرایندهای تولید آن واحد مصرف می‌شود، جزو ستانده آن واحد منظور نمی‌گردد. ستانده به سه دسته تقسیم می‌شود: ستانده بازاری، ستانده تولید شده برای خود مصرفی نهایی و تشکیل سرمایه به حساب خود و سایر ستانده‌های غیر بازاری.

مصرف واسطه: ارزش کالاها و خدمات مصرف شده در جریان تولید، به استثنای مصرف سرمایه ثابت است.

محصول ناخالص داخلی: محصول ناخالص داخلی، نتیجه نهایی فعالیت‌های اقتصادی واحدهای تولیدی مقیم یک کشور در یک دوره زمانی معین است. محصول ناخالص داخلی به سه روش تولید، هزینه و درآمد محاسبه می‌شود.

شاخص قیمت‌ها: (سال ۱۳۹۱) (۱۳۹۰=۱۰۰)

درصد تغییر نسبت به سال قبل	عدد شاخص	عنوان شاخص یا نماگر
		شاخص کل بهای کالاها و خدمات مصرفی خانوارهای
۳۴/۴	۱۳۴/۴	شهری
		گروه های اصلی:
-۵۶/۹۸	۱۴۲/۰	خوراکی ها، آشامیدنی ها
-۲۲/۶۱	۱۹۱/۷	دخانیات
-۴۴/۹۸	۱۶۱/۷	پوشاک و کفش
-۶۴/۹۲	۱۱۳/۱	مسکن ، آب، برق، گاز و سایر سوختها
-۳۲/۲۹	۱۵۷/۳	اثاث، لوازم و خدمات مورد استفاده در خانه
-۵۲/۹۲	۱۲۸/۰	بهداشت و درمان
-۴۷/۶۷	۱۲۳/۵	حمل و نقل
۸/۴۰	۱۱۱/۰	ارتباطات
-۲۰/۴۷	۱۴۹/۶	تفریح و امور فرهنگی
-۵۲/۱۰	۱۱۳/۱	تحصیل
-۵۲/۸۵	۱۳۴/۸	هتل و رستوران
-۵۲/۷۴	۱۴۷/۴	کالاها و خدمات متفرقه

مأخذ: بانک مرکزی ج.ا.ا.

تعاریف:

شاخص بهای کالاها و خدمات مصرفی خانوار: معیار سنجش تغییرات قیمت تعداد معین و ثابتی از کالاها و خدمات مورد مصرف خانوار نسبت به سال پایه است.

(۱۳۸۳=۱۰۰)

شاخص قیمت‌ها: (سال ۱۳۹۰)

درصد تغییر نسبت به سال قبل	عدد شاخص	عنوان شاخص یا نماگر
۴۸/۷	۵۳۱/۴	شاخص کل بهای کالاها و خدمات مصرفی خانوارهای روستایی گروه‌های اصلی:
۶۹/۷	۶۸۴/۹	خوراکی‌ها، آشامیدنی‌ها و دخانیات
۱۵/۲	۴۰۴/۹	پوشاک و کفش
۴۸/۶۶	۵۲۷/۹	مسکن، آب، برق، گاز و سایر سوخت‌ها
۱۲/۲۴	۲۹۲/۵	مبلمان، لوازم خانگی و تعمیر و نگهداری آن‌ها
۱۵/۴۱	۳۷۳/۸	بهداشت و درمان
۳۴/۰۸	۴۰۵/۶	حمل و نقل
۱/۰۱	۱۱۰	ارتباطات
۱۳/۷۶	۲۲۸/۲	تفریح و فرهنگ
۱/۲۶	۱۰۴/۵	آموزش
۱۱/۲	۳۴۴/۴	هتل و رستوران
۳۵/۲۵	۵۷۰/۶	کالاها و خدمات متفرقه

مأخذ- مرکز آمار ایران

شاخص‌ها و نماگرهای مالی و پولی: (سال ۱۳۹۱)

درصد تغییر	مقدار/تعداد	واحد	عنوان شاخص یا نماگر
نسبت به سال قبل			
۹/۷۳	۸۰۸۵۲۵	میلیون ریال	درآمدهای استان
۰/۰۰	۸۵/۵	درصد	سهم درآمدهای مالیاتی در درآمدهای استانی
-۱۶	۳۳/۶	درصد	سهم هزینه های جاری در کل اعتبارات استان
۱۰/۶۷	۶۶/۴	درصد	سهم هزینه های تملک دارایی های سرمایه ای در کل اعتبارات استان
-۴۳/۵۷	۸۵/۲	درصد	نسبت اعتبارات هزینه ای استان به درآمدهای استان
-۲۴/۷۳	۱۶۸/۶	درصد	نسبت اعتبارات تملک دارایی های سرمایه ای به درآمدهای استان
-۸۶/۷۸	۱۹/۷	درصد	نسبت اعتبارات تملک دارایی های سرمایه ای به اعتبارات هزینه ای استان

مأخذ- معاونت برنامه ریزی استانداری - سازمان امور اقتصادی و دارایی استان ایلام

شاخص‌ها و نماگرهای مالی و پولی: (سال ۱۳۹۱)

عنوان شاخص یا نماگر (مانده در پایان دوره)	واحد	مقدار/تعداد نسبت به سال قبل	درصد تغییر
سپرده های بخش غیردولتی نزد بانک ها	میلیون ریال	۳۸۶۷۳۳۳	...
دیداری	میلیون ریال	۱۵۷۸۲۱۱	...
غیر دیداری	میلیون ریال	۱۳۱۰۷۸۶	...
قرض الحسنه پس انداز	میلیون ریال	۱۰۶۲۵۴۵	...
سرمایه گذاری مدت دار	میلیون ریال	۲۳۶۲۲۸۴	...
کوتاه مدت	میلیون ریال	۲۰۲۳۴۹۷	...
بلند مدت	میلیون ریال	۲۳۵۹۹۸۸	...

مأخذ- بانک‌های استان (صادرات، سپه، ملت، ملی، رفاه کارگران، توسعه صادرات، توسعه تعاون و صنعت و معدن)

تعاریف:

سپرده‌های بخش غیر دولتی: سپرده‌هایی است که به‌وسیله اشخاص حقیقی و حقوقی خصوصی، طبق ضوابطی به بانک‌ها سپرده می‌شود.

سپرده‌های دیداری: به سپرده‌هایی اطلاق می‌شود که بانک در برابر دارنده آن متعهد است به محض رؤیت چک از طرف او، وجه سپرده را به میزانی که در چک قید شده است بپردازد. به این سپرده‌ها، سپرده‌های قرض‌الحسنه جاری نیز گفته می‌شود.

سپرده‌های غیردیداری: بخشی از نقدینگی است که از درجه نقد شونددگی کمتری نسبت به پول برخوردار است و شامل مجموع وجوه در حساب‌های قرض‌الحسنه پس انداز و سرمایه گذاری مدت دار می باشد.

سپرده های قرض الحسنه پس انداز: به سپرده‌های گفته می‌شود که صاحبان آن‌ها می‌توانند با استفاده از دفترچه حساب پس انداز از حساب خود برداشت کنند. به سپرده های قرض الحسنه پس انداز سودی تعلق نمی‌گیرد. اما طبق قانون، بانک‌ها می‌توانند به منظور جذب و تجهیز این گونه سپرده‌ها جوایز ثابت نقدی یا غیر نقدی به سپرده‌گذاران اعطا کنند.

سپرده سرمایه گذاری مدت دار: صاحبان سپرده پول خود را نزد بانک‌ها به سپرده می‌گذارند و بانک‌ها به عنوان وکیل سپرده‌گذار با به کارگیری و استفاده از این پول‌ها در انواع معاملات اسلامی، در پایان مدت مبلغی به صاحبان سپرده پرداخت می‌نمایند. بخشی از این سود ماهانه و به صورت علی‌الحساب به سپرده‌گذار پرداخت می‌شود. این سپرده‌ها به سپرده سرمایه‌گذاری کوتاه مدت و بلند مدت تقسیم می‌شود.

سایر سپرده‌ها: شامل سپرده‌های اعتباری اسنادی، سپرده‌های ضمانت نامه‌ها، وجوه اداره شده که مصرف نشده، پیش دریافت بابت تسهیلات، وجوه صندوق بازنشستگی و پس انداز کارکنان است.

شاخص‌ها و نماگرهای مالی و پولی: (سال ۱۳۹۱)

درصد تغییر	مقدار/ تعداد	واحد	عنوان شاخص یا نماگر
نسبت به سال قبل			
۶/۵۳	۶۹۲۷۱۰	میلیون ریال	درآمدهای مالیاتی
۲/۱۹	۵۹۱۴۵۵	میلیون ریال	مالیات‌های مستقیم
-۴/۴۹	۸۵	درصد	سهم مالیات‌های مستقیم در درآمدهای مالیاتی
...	۵۵	درصد	سهم مالیات بر ثروت در مالیات‌های مستقیم
۹/۸۹	۴۵	درصد	سهم مالیات بر درآمد در مالیات‌های مستقیم
۱۲/۶۴	۴۹	درصد	سهم مالیات بر شرکت‌ها در مالیات‌های مستقیم
۴۱/۶۱	۱۰۱۲۵۵	میلیون ریال	مالیات‌های غیر مستقیم
۳۰/۳۶	۱۴/۶	درصد	سهم مالیات‌های غیر مستقیم در درآمدهای مالیاتی
...	۷۴	درصد	سهم مالیات بر کالاها و خدمات در مالیات‌های غیر مستقیم
...	...	درصد	سهم مالیات بر واردات در مالیات‌های غیر مستقیم

مأخذ- اداره کل امور مالیاتی استان

تعاریف:

مالیات مستقیم: مالیاتی است که بر درآمد و دارایی اشخاص وضع می‌شود و قابلیت انتقال به واحدهای دیگر را ندارد.

مالیات غیر مستقیم: مالیاتی است که بر تولید، واردات، مصرف و فروش کالاها و خدمات وضع می‌شود و اثر واقعی پرداخت متوجه مصرف‌کننده نهایی می‌باشد.

شاخص‌ها و نماگرهای مالی و پولی: (سال ۱۳۹۱)

درصد تغییر نسبت سال قبل	مقدار/تعداد	واحد	عنوان شاخص یا نماگر
...	۱۶۳۸۵۵	میلیون ریال	حق بیمه دریافتی شرکت‌های بیمه استان
...	۱۰۱۲۲۱	میلیون ریال	خسارت پرداختی شرکت‌های بیمه استان
...	...	ریال	حق بیمه سرانه در استان
...	...	درصد	نسبت خسارت بیمه شخص ثالث
...	...	درصد	نسبت خسارت بیمه بدنه اتومبیل
...	...	درصد	نسبت خسارت بیمه درمان
...	...	درصد	نسبت خسارت بیمه آتش‌سوزی
...	...	درصد	نسبت خسارت بیمه مسئولیت
...	...	درصد	نسبت خسارت بیمه زندگی
...	...	درصد	نسبت خسارت بیمه مهندسی
...	...	درصد	نسبت خسارت بیمه باربری
...	...	درصد	نسبت خسارت بیمه حوادث سرنشین
...	...	درصد	نسبت خسارت بیمه حوادث

مأخذ-سرپرستی بیمه‌های دانا، آسیا، کارآفرین و توسعه در استان ایلام

فرمول های محاسبه:

حق بیمه دریافتی: عبارت است از حق بیمه هایی که شرکت های بیمه در ازای صدور بیمه نامه در دوره مورد بررسی دریافت می کنند.

خسارت پرداختی: مبالغ خسارتی که طی دوره مورد بررسی توسط شرکت های بیمه پرداخت شده است.

حق بیمه سرانه: (جمعیت کل استان / حق بیمه دریافتی)

نسبت خسارت بیمه: $۱۰۰ \times (\text{حق بیمه دریافتی} / \text{خسارت پرداختی})$

شاخص‌ها و نماگرهای جمعیتی

مقدار/تعداد	واحد	زمان آخرین اطلاع	عنوان شاخص یا نماگر
۵۵۷۵۹۹	نفر	۱۳۹۰	جمعیت کل استان
۵۰/۷	درصد	۱۳۹۰	درصد جمعیت مردان
۴۹/۳۴	درصد	۱۳۹۰	درصد جمعیت زنان
۱۰۳	درصد	۱۳۹۰	نسبت جنسی جمعیت
۳۷/۲	درصد	۱۳۹۰	نسبت وابستگی جمعیت
۴/۷	درصد	۱۳۹۰	نسبت سالخوردگی جمعیت
۰/۴۳	درصد	۱۳۹۰	متوسط میزان رشد سالانه جمعیت
۶۴	درصد	۱۳۹۰	میزان شهرنشینی
۲۲/۴	درصد	۱۳۹۰	توزیع نسبی جمعیت ۱۴-۰ ساله
۷۲/۹	درصد	۱۳۹۰	توزیع نسبی جمعیت ۶۴-۱۵ ساله
۴/۷	درصد	۱۳۹۰	توزیع نسبی جمعیت ۶۵ ساله و بیشتر
۱۳۵۷۳۲	خانوار	۱۳۹۰	تعداد خانوار
۴	نفر	۱۳۹۰	بعد خانوار
۸۶/۵۹	درصد	۱۳۹۰	نسبت باسوادی مردان
۷۸/۰۱	درصد	۱۳۹۰	نسبت باسوادی زنان
۸۲/۳۵	درصد	۱۳۹۰	درصد با سوادی در جمعیت ۶ ساله و بیشتر
۸۶/۸۳	درصد	۱۳۹۰	درصد با سوادی در مناطق شهری
۷۴/۵۰	درصد	۱۳۹۰	درصد با سوادی در مناطق روستایی
۲۲/۴	درصد	۱۳۹۰	نسبت جوانی جمعیت

شاخص‌ها و نماگرهای جمعیتی (دنباله)

عنوان شاخص یا نماگر	زمان آخرین اطلاع	واحد	مقدار/ تعداد	درصد تغییر نسبت به سال قبل
تعداد ولادت ثبت شده	۱۳۹۱	رویداد	۱۰۲۲۱	-۰/۰۵
تعداد فوت ثبت شده	۱۳۹۱	رویداد	۲۴۹۲	-۵/۲۵
تعداد ازدواج ثبت شده	۱۳۹۱	رویداد	۶۷۹۹	-۸/۸۵
تعداد طلاق ثبت شده	۱۳۹۱	رویداد	۶۱۳	۱۴/۱۵

مأخذ- مرکز آمار ایران (سرشماری عمومی نفوس و مسکن سال ۱۳۹۰)
- اداره کل ثبت احوال استان ایلام

تعاریف و فرمول‌های محاسبه:

نسبت جنسی:

عبارت است از نسبت تعداد مردان به زنان یا زنان به مردان که معمولاً به صورت درصد بیان می‌شود.

نسبت وابستگی جمعیت:

$100 \times (\text{جمعیت } 64-15) / (\text{جمعیت } 65 \text{ ساله و بیشتر} + \text{جمعیت } 0-14 \text{ ساله})$

نسبت سالخوردگی جمعیت: $100 \times (\text{کل جمعیت}) / (\text{جمعیت } 65 \text{ ساله و بیشتر})$

متوسط میزان رشد جمعیت: $P_t = P_0 (1 + I)^t$

P_t : جمعیت انتهای دوره
I: متوسط نرخ رشد جمعیت

P: جمعیت ابتدای دوره
t: فاصله زمانی بین ابتدا و انتهای دوره

میزان شهر نشینی :

عبارت است از نسبت تعداد جمعیت ساکن در نقاط شهری به جمعیت ضرب در ۱۰۰ .

بعد خانوار : تعداد خانوار / جمعیت**نسبت با سواد (مرد، زن):**

$100 \times$ کل جمعیت ۶ ساله و بیشتر (مرد یا زن) / جمعیت ۶ ساله و بیشتر باسواد (مرد یا زن)

نسبت جوانی جمعیت: نسبت جمعیت کمتر از ۱۵ ساله به کل جمعیت

پیش‌رسی ازدواج : این شاخص برای دو گروه سنی ۱۴-۰ و ۱۹-۱۵ ساله به طور جداگانه قابل محاسبه است:

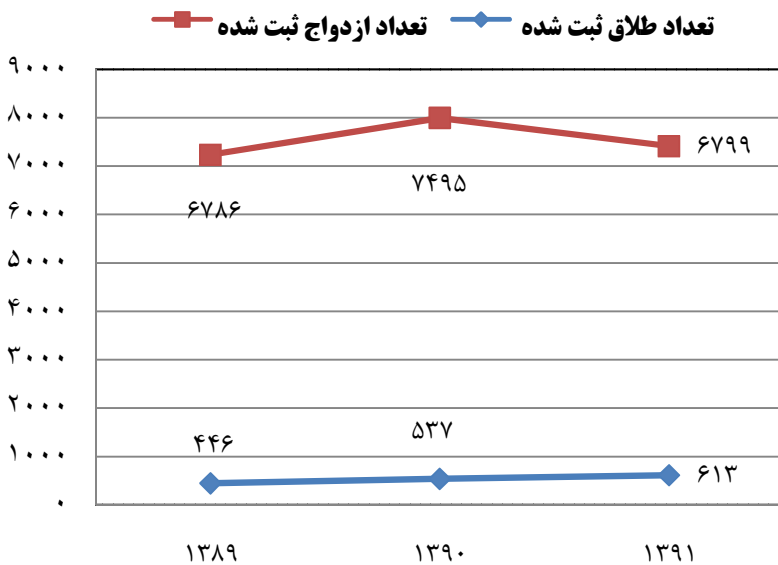
$100 \times$ (جمعیت ۱۴-۱۰ ساله (مرد یا زن)) / (جمعیت ۱۴-۱۰ ساله حداقل یکبار ازدواج کرده (مرد یا زن))

عمومیت ازدواج (مرد ، زن):

$100 \times$ (جمعیت ۱۰ ساله و بیشتر (مرد یا زن)) / (جمعیت ۱۰ ساله و بیشتر حداقل یک بار ازدواج کرده (مرد یا زن))

تجرد قطعی (مرد، زن):

۲ / (درصد جمعیت ۵۴-۵۰ هرگز ازدواج نکرده (مرد یا زن) + درصد جمعیت ۴۹-۴۵ هرگز ازدواج نکرده (مرد یا زن))



شاخص‌ها و نماگرهای نیروی انسانی: (سال ۱۳۹۱)

عنوان شاخص یا نماگر	واحد	مقدار/ تعداد
نرخ مشارکت اقتصادی (نرخ فعالیت)	درصد	۳۵/۴
نرخ مشارکت اقتصادی مردان	درصد	۵۶/۶
نرخ مشارکت اقتصادی زنان	درصد	۱۳/۵
نرخ مشارکت اقتصادی مناطق شهری	درصد	۳۴/۶
نرخ مشارکت اقتصادی مناطق روستایی	درصد	۳۶/۹
نرخ بیکاری	درصد	۱۷/۳
نرخ بیکاری زنان	درصد	۳۱/۸
نرخ بیکاری مردان	درصد	۱۴
نرخ بیکاری مناطق شهری	درصد	۱۹/۶
نرخ بیکاری مناطق روستایی	درصد	۱۳/۴
نرخ بیکاری جوانان (۱۵-۲۴ ساله)	درصد	۴۰/۵
سهم اشتغال ناقص	درصد	۱۸/۲
سهم شاغلان در بخش کشاورزی	درصد	۲۴/۵
سهم شاغلان در بخش صنعت	درصد	۲۸/۱
سهم شاغلان در بخش خدمات	درصد	۴۷/۴
سهم شاغلان بخش عمومی از کل شاغلان	درصد	۲۷/۳
سهم شاغلان بخش خصوصی از کل شاغلان	درصد	۷۲/۷

مأخذ- مرکز آمار ایران.

تعاریف و فرمول‌های محاسبه:

جمعیت فعال اقتصادی: تمام افراد ۱۰ ساله و بیش‌تر (حداقل سن تعیین شده)، که در هفته تقویمی قبل از هفته آمارگیری (دوره مرجع) طبق تعریف کار، در تولید کالا و خدمات مشارکت داشته (شاغل) و یا از قابلیت مشارکت برخوردار بوده‌اند (بیکار)، از نظر اقتصادی جمعیت فعال محسوب می‌شوند.

نرخ مشارکت اقتصادی: عبارت است از جمعیت فعال (شاغل و بیکار) ۱۰ ساله و بیش‌تر به جمعیت ۱۰ ساله و بیش‌تر ضرب در ۱۰۰

شاغل: تمام افراد ۱۰ ساله و بیش‌تر که در طول هفته مرجع، طبق تعریف کار، حداقل یک ساعت کار کرده و یا بنا به دلایلی موقتاً کار را ترک کرده باشند، شاغل محسوب می‌شوند که به‌طور عمده شامل دو گروه مزد و حقوق‌بگیران و خوداشتغالان می‌شوند.

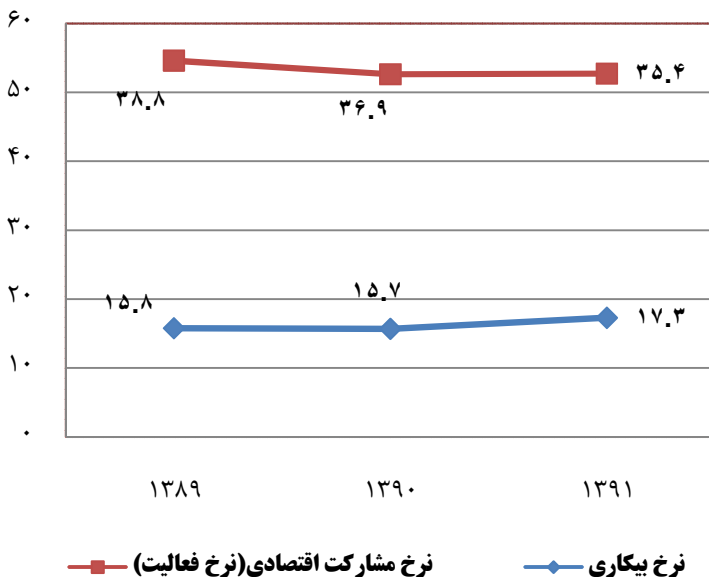
اشتغال ناقص: افراد دارای اشتغال ناقص شامل تمام شاغلان مزدبگیر یا خود اشتغالی است که در هفته مرجع، حاضر در سرکار یا غایب موقت از کار بوده، و به‌دلایل اقتصادی (رکود کاری، پیدا نکردن کار با ساعت بیش‌تر، قرار داشتن در فصل غیر کاری و...) کمتر از ۴۴ ساعت کار کرده، خواهان و آماده برای انجام کار اضافی در هفته مرجع هستند.

بیکار: تمام افراد ۱۰ ساله و بیش‌تر که در دوره مرجع فاقد کار، آماده برای کار و در جستجوی کار باشند، یا فاقد کار و آماده برای کار بوده ولی به‌دلیل آغاز به کار در آینده و یا انتظار بازگشت به شغل قبلی در جستجوی کار نباشند، بیکار محسوب می‌شوند.

نرخ بیکاری: نسبت جمعیت بیکار به کل جمعیت فعال از نظر اقتصادی (شاغل و بیکار) ضرب در ۱۰۰.

سهم شاغلان در هر بخش اقتصادی: تعداد شاغلان آن بخش تقسیم بر کل شاغلان ضرب در ۱۰۰.

مقایسه نرخ بیکاری و مشارکت اقتصادی استان



سهم شاغلان در بخش‌های مختلف در سال ۱۳۹۱

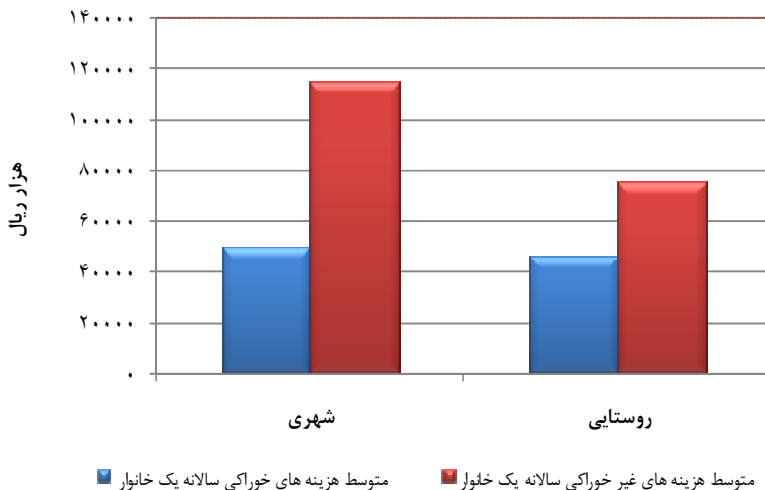


شاخص‌ها و نماگرهای هزینه‌های خانوار: (سال ۱۳۹۰)

مقدار/تعداد	واحد	عنوان شاخص یا نماگر	
۴۹۴۹۹۴۰۰	ریال	شهری	متوسط هزینه‌های خوراکی سالانه یک خانوار
۴۶۲۱۸۵۳۳/۵	ریال	روستایی	
۳۰/۱۳	درصد	شهری	سهم هزینه‌های خوراکی در کل هزینه‌های خانوار
۳۷/۹۴	درصد	روستایی	
۱۱۴۷۴۸۴۶۵	ریال	شهری	متوسط هزینه‌های غیر خوراکی سالانه یک خانوار
۷۵۵۹۶۱۶۵/۵۲	ریال	روستایی	
۶۹/۸۶	درصد	شهری	سهم هزینه‌های غیر خوراکی در کل هزینه‌های خانوار
۶۲/۰۵	درصد	روستایی	
۱۶/۰۴	درصد	شهری	سهم هزینه‌های مسکن در کل هزینه‌های خانوار
۱۳/۰۶	درصد	روستایی	
۱۰/۳۸	درصد	شهری	سهم هزینه‌های بهداشت و درمان در کل هزینه‌های خانوار
۱۰/۱۰	درصد	روستایی	

مأخذ- مرکز آمار ایران

نمودار متوسط هزینه‌های خوراکی و غیر خوراکی سالانه یک خانوار شهری و روستایی در سال ۱۳۹۰



شاخص‌ها و نماگرهای نیروی انسانی دستگاه‌های اجرایی: (سال ۱۳۹۱)

درصد تغییر	مقدار/تعداد	واحد	عنوان شاخص یا نماگر
نسبت به			
سال قبل			
			تعداد کارکنان دستگاه‌های اجرایی (مشمول و غیر مشمول قانون استخدام کشوری) و نهادهای انقلاب اسلامی در استان
...	۲۴۸۱۷	نفر	تعداد کارکنان رسمی
...	۲۰۱۵۳	نفر	تعداد کارکنان غیر رسمی
...	۳۶۷۴	نفر	تعداد کارگران
...	۹۹۰	نفر	نیروی شرکتی
...	...	نفر	سایر
...	۱۶۰۶۱	نفر	تعداد کارکنان مرد
...	۸۷۵۶	نفر	تعداد کارکنان زن
...	۱۰۹۱۹	نفر	تعداد کارکنان لیسانس
...	۱۵۴۵	نفر	تعداد کارکنان فوق لیسانس و بالاتر

مأخذ- دفتر توسعه منابع انسانی و تحول اداری استانداری ایلام

شاخص‌ها و نماگرهای کشاورزی، جنگلداری و شیلات: (سال ۱۳۹۱)

عنوان شاخص یا نماگر	واحد	مقدار/تعداد	درصد تغییر نسبت به سال قبل
مقدار تولید گوشت قرمز	تن	۲۵۰۰۰	۰/۰۰
مقدار تولید شیر	تن	۸۹۰۰۰	۰/۰۰
مقدار تولید گوشت مرغ	تن	۳۶۱۰۰	۱۲/۸۱
مقدار تولید تخم مرغ	تن	۶۵۰	۶۲/۵
مساحت جنگل‌ها ^(۱)	هکتار	۶۴۱۶۶۶	۰/۰۰
مساحت مراتع ^(۲)	هکتار	۷۸۴۶۹۱	۰/۰۰
مساحت پدیده‌های بیابانی ^(۳)	هکتار	۳۲۶۹۳۹	۰/۰۰
مقدار صید و تولید آبزیان	تن	۵۴۲۵	-۶۱/۲۵

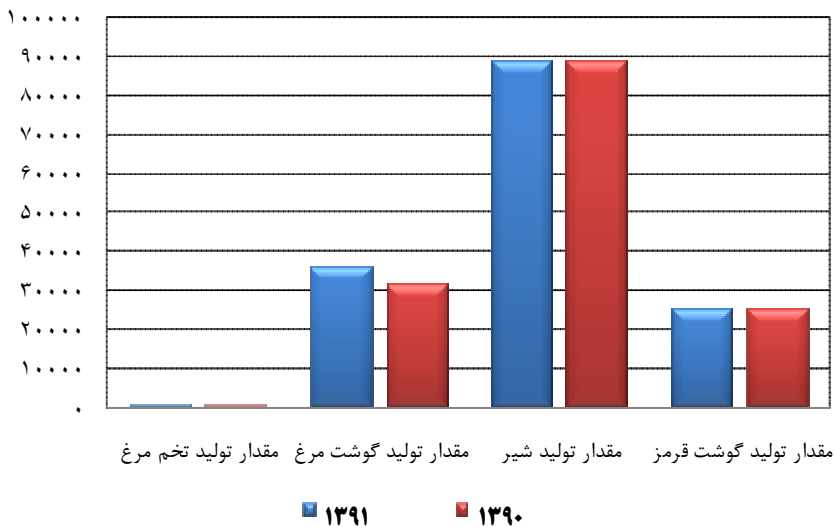
(۱) شامل جنگل‌های انبوه، نیمه‌انبوه، تنک، ماندابی و دست‌کاشت با احتساب جنگل‌های با انبوهی بیش از ۵ درصد می‌باشد.

(۲) شامل مراتع متراکم، نیمه‌متراکم و کم‌تراکم می‌باشد.

(۳) پدیده‌های بیابانی عبارتند از: کویر، تپه‌های ماسه‌ای، پهنه‌های ماسه‌ای، دق‌های رسی، اراضی شور و نم‌زار و اراضی بدون پوشش و بیرون‌زدگی سنگی.

مأخذ- سازمان جهاد کشاورزی استان ایلام

تن



شاخص‌ها و نماگرهای محیط زیست: (سال ۱۳۹۱)

درصد تغییر	مقدار/تعداد	واحد	عنوان شاخص یا نماگر
نسبت به سال قبل			
۴۰۰	۶	متر مربع	سرانه فضای سبز شهری
۱۲/۵	۳۶	عدد	تعداد تشکل‌های زیست‌محیطی غیردولتی (NGO) در استان
...	۷/۵	درصد	نسبت اراضی مناطق حفاظت شده به مساحت کل استان

مأخذ- اداره کل حفاظت محیط زیست استان ایلام

- شهرداری های استان

شاخص‌ها و نماگرهای آب و فاضلاب: (سال ۱۳۹۱)

درصد تغییر	مقدار/تعداد	واحد	عنوان شاخص یا نماگر
نسبت به سال قبل			
...	۲۰۵/۱	مترمکعب	متوسط مصرف آب هر مشترک خانگی شهری ^(۱)
...	۲۰۶	مترمکعب	متوسط مصرف آب هر مشترک خانگی روستایی
...	...	درصد	نسبت آب مصرفی استان به پتانسیل آبی شهری
...	۷۱	درصد	نسبت آب مصرفی استان به پتانسیل آبی روستایی
...	۳	درصد	نسبت آب مصرفی بخش صنعت به کل آب مصرفی استان
...	...	درصد	درصد آب بدون درآمد در شبکه توزیع آب شهری
...	۲۵/۶	درصد	درصد آب به حساب نیامده در شبکه توزیع آب شهری
...	۴۷/۷	درصد	درصد جمعیت تحت پوشش شبکه جمع‌آوری و دفع فاضلاب در نقاط شهری
تعداد انشعاب‌های جدید نصب شده آب روستایی			
...	۱۹۲۹	انشعاب	خانگی
...	۱۳۱	انشعاب	تجاری
...	۳۲	انشعاب	سایر مشترکین
تعداد انشعاب‌های جدید نصب شده آب شهری			
-۴/۵۷	۵۵۵۹	انشعاب	خانگی
۱۱/۳۹	۴۸۹	انشعاب	تجاری
-۱۵/۷۱	۴۷۲	انشعاب	سایر مشترکین

شاخص‌ها و نماگرهای آب و فاضلاب: (دنباله) (سال ۱۳۹۱)

درصد تغییر	مقدار/تعداد	واحد	عنوان شاخص یا نماگر
نسبت به سال قبل			
تعداد انشعاب‌های جدید نصب شده فاضلاب -			
شهری			
			خانگی
-۲۲/۲۴	۴۷۱۸	انشعاب	
-۵۹/۰۲	۱۲۵	انشعاب	تجاری
-۴۳/۰۵	۲۹۹	انشعاب	سایر مشترکین
...	...	هزار مترمکعب	حجم کل آب تولیدی شهری
...	۱۲۸۴۶	هزار مترمکعب	حجم کل آب تولیدی روستایی
۱/۲۹	۲۲۷۶۷	هزار مترمکعب	حجم کل آب تولیدی زیرزمینی
۱۳/۱۹	۱۱۴۲۵	هزار مترمکعب	حجم کل آب تولیدی سطحی
۰/۰۰	۱	عدد	تعداد تصفیه خانه های آب در استان
۱۳/۱۹	۱۱۴۲۵	هزار مترمکعب	حجم آب تصفیه شده

مأخذ- شرکت آب و فاضلاب شهری استان ایلام

۱-اطلاعات توسط دستگاه اجرایی اصلاح شد.

- شرکت آب و فاضلاب روستایی استان ایلام

تعریف:

درصد آب به حساب نیامده در شبکه توزیع آب شهری:

$۱۰۰ \times (\text{کل حجم آب وارد شده در شبکه} / \text{حجم آب فروخته شده}) - ۱۰۰$

شاخص‌ها و نماگرهای انرژی - برق: (سال ۱۳۹۱)

درصد تغییر نسبت به سال قبل	مقدار/ تعداد	واحد	عنوان شاخص یا نماگر
*	*	میلیون کیلو وات	تولید ناخالص نیروی برق
*	*	درصد	سهم تولید ناخالص برق نیروگاه‌های بخاری به تولید ناخالص نیروی برق
*	*	درصد	سهم تولید ناخالص برق نیروگاه‌های چرخه ترکیبی به کل تولید ناخالص برق
*	*	درصد	سهم تولید ناخالص برق نیروگاه‌های گازی به کل تولید ناخالص برق
*	*	درصد	سهم تولید ناخالص برق نیروگاه‌های آبی به کل تولید ناخالص برق
*	*	درصد	سهم تولید ناخالص برق نیروگاه‌های دیزلی به کل تولید ناخالص برق
...	...	کیلومتر مدار	طول خطوط انتقال نیروی برق
...	...	مگا ولت آمپر	ظرفیت پست‌های انتقال نیروی برق
...	...	درصد	میزان تلفات شبکه‌های انتقال و توزیع نیروی برق
...	...	کیلومتر مدار	طول خطوط فوق توزیع نیروی برق
...	۶۴۵۸	کیلومتر	طول شبکه توزیع نیروی برق
...	۷۶۱	مگا ولت آمپر	ظرفیت پست های توزیع نیروی برق
...	...	مگا ولت آمپر	موجودی ظرفیت شبکه توزیع نیروی برق

شاخص‌ها و نماگرهای انرژی - برق: (سال ۱۳۹۱) (دنباله)

عنوان شاخص یا نماگر	واحد	مقدار/تعداد	نسبت به سال قبل	درصد تغییر
ظرفیت پست‌های فوق توزیع نیروی برق	مگا ولت آمپر
متوسط راندمان حرارتی نیروگاه‌ها	درصد
کل مصرف نیروی برق مشترکین فوق توزیع	میلیون کیلو وات ساعت
سهم بخش خانگی از مصرف نیروی برق	درصد	۴۰
سهم بخش صنعت از مصرف نیروی برق	درصد	۱۴
سهم بخش تجاری از مصرف نیروی برق	درصد	۱۰
تعداد مشترکان برق	هزار مشترک	۱۷۹/۹۳۵
تعداد مشترکان برق خانگی	هزار مشترک	۱۵۰/۵۱۸
تعداد مشترکان برق عمومی	هزار مشترک	۷/۶۷۶
تعداد مشترکان برق تجاری	هزار مشترک	۱۸/۵۲۲
تعداد مشترکان برق صنعتی	هزار مشترک	۰/۹۳۹
تعداد مشترکان برق کشاورزی	هزار مشترک	۲/۲۸
متوسط مصرف برق هر مشترک خانگی	کیلو وات ساعت	۲۵۳۸
درصد روستاهای دارای برق	درصد	۹۶

مأخذ- شرکت برق منطقه‌ای غرب

-شرکت توزیع نیروی برق استان ایلام

تعاریف و فرمول‌های محاسبه:

تولید ناخالص نیروی برق: عبارت از مقدار نیروی برق تولید شده توسط یک مولد برق یا یک نیروگاه در طی دوره زمانی معین است که بر روی سری‌های خروجی مولدهای اصلی یا کمکی، اندازه‌گیری و بر حسب کیلو وات ساعت بیان می‌شود.

نیروگاه: عبارت از محل استقرار مولدهای نیروی برق و تجهیزات وابسته به آن است.

نیروگاه چرخه ترکیبی: نیروگاهی است که در آن علاوه بر نیروی الکتریکی توربین‌های گازی، از حرارت موجود در گازهای خروجی از توربین‌های گازی، برای تولید بخار از یک دیگ بخار بازباب استفاده می‌شود و بخار تولیدی در یک دستگاه توربوژنراتور بخار، به نیروی الکتریکی تبدیل می‌شود.

خط انتقال نیروی برق: خطی است که نیروی برق تولید شده را با ولتاژهای ۲۳۰ و ۴۰۰ کیلو ولت از خود عبور می‌دهد.

خط فوق توزیع نیروی برق: خطی است که نیروی برق تولید شده را با ولتاژهای ۶۳، ۶۶ و ۱۳۲ کیلو ولت از خود عبور می‌دهد.

شبکه توزیع نیروی برق: مجموعه‌ای متشکل از خطوط هوایی و زمینی فشار متوسط و فشار ضعیف و پست‌های زمینی و هوایی می‌باشد که برای توزیع نیروی برق در یک محدوده معین در نظر گرفته می‌شود.

فروش یا مصرف نیروی برق: عبارت از مقدار نیروی برق فروخته شده به مشترکان مختلف برای مصارف گوناگون است.

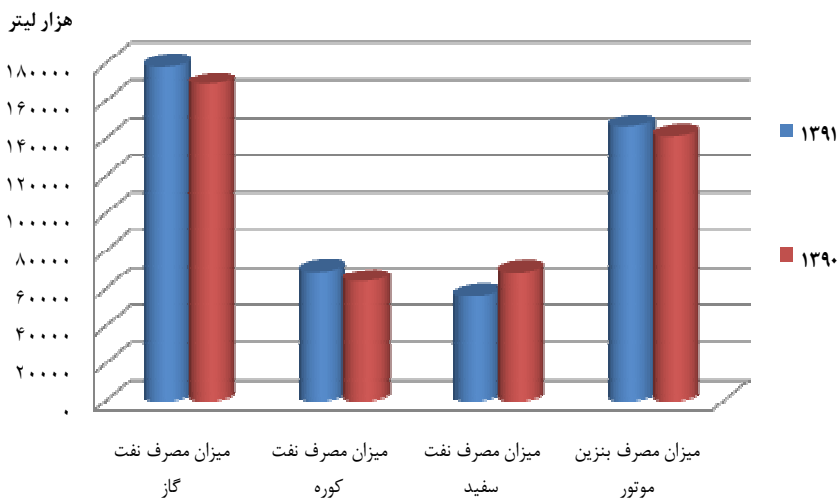
مصرف خانگی نیروی برق: مصرفی است که در آن از نیروی برق برای به کار انداختن وسایل و تجهیزات متعارف برق و همچنین روشنایی در واحد مسکونی استفاده می‌شود.

مشترک برق: عبارت از شخص حقوقی یا حقیقی است که بر اساس آیین‌نامه‌های مورد عمل شرکت برق پس از تحویل مدارک مورد نظر و پرداخت حقوق و هزینه‌های متعلقه، مشخصات او در دفتر پذیرش اشتراک، ثبت شده و شماره اشتراک به وی اختصاص یافته باشد.

شاخص‌ها و نماگرهای انرژی - نفت: (سال ۱۳۹۱)

عنوان شاخص یا نماگر	واحد	مقدار/تعداد	درصد تغییر نسبت به سال قبل
میزان مصرف بنزین موتور	هزارلیتر	۱۴۶۴۷۶	۳/۷۰
میزان مصرف گاز مایع	تن	۲۸۶۴۹	-۹/۹۵
میزان مصرف نفت سفید	هزارلیتر	۵۶۲۹۵	-۱۸/۲۱
میزان مصرف نفت کوره	هزارلیتر	۶۹۲۱۲	۸/۲۱
میزان مصرف نفت گاز	هزارلیتر	۱۷۸۲۲۴	۵/۴۵

مأخذ- شرکت ملی پخش فرآورده‌های نفتی استان ایلام



شاخص‌ها و نماگرهای انرژی - گاز: (سال ۱۳۹۱)

عنوان شاخص یا نماگر	واحد	مقدار/تعداد	نسبت به سال قبل	درصد تغییر
مقدار مصرف داخلی گاز طبیعی	هزار متر مکعب	۳۵۶۰۲۸	۲۹/۲۵	
طول خطوط جدید انتقال گاز	کیلومتر	۶۳	-۳۲/۲۶	
تعداد شهرهای گازرسانی شده	شهر	۲	۰/۰۰	
تعداد روستاهای گازرسانی شده	روستا	۳۳	۰/۰۰	
سهم مصرف گاز طبیعی در بخش خانگی از کل مصرف گاز طبیعی استان	درصد	۳۵	-۱۶/۶۷	
سهم مصرف گاز طبیعی در بخش تجاری از کل مصرف گاز طبیعی استان	درصد	۱۵	۱۵۰/۰۰	
سهم مصرف گاز طبیعی در بخش صنعت از کل مصرف گاز طبیعی استان	درصد	۵۰	-۳/۸۵	
تعداد انشعاب‌های جدید نصب شده گاز در بخش‌های مختلف	انشعاب	۷۶۳۵	-۳۶/۶۴	
تعداد انشعاب‌های جدید نصب شده گاز در بخش خانگی و تجاری	انشعاب	۱۱۶۶۸	...	
تعداد انشعاب‌های جدید نصب شده گاز در بخش صنعت	انشعاب	۳۵	...	

-اطلاعات مربوط به عملکرد دستگاه در سال ۱۳۹۱ می باشد.

مأخذ- شرکت ملی گاز استان ایلام

تعاریف:

گاز طبیعی: مخلوطی از گازهای هیدروکربوری متان، اتان، پروپان، بوتان و پنتان می‌باشد که به‌عنوان یک سوخت با آلودگی کم شناخته شده است.

مصرف گاز طبیعی: شامل مصارف خانگی، تجاری، صنعتی، نیروگاه و مصارف عملیاتی شرکت ملی گاز ایران است.

انشعاب گاز: به خطوطی اطلاق می‌شود که گاز مصرف‌کنندگان را از طریق خطوط انتقال یا تغذیه و یا شبکه توزیع تا نقطه تحویل گاز تأمین می‌نماید.

شاخص‌ها و نماگرهای صنعت و معدن: (سال ۱۳۹۱)

درصد تغییر	مقدار / تعداد	واحد	عنوان شاخص یا نماگر
نسبت به سال قبل			
...	۱۲۸۴۷۲۹	تن	مقدار تولید سیمان
۱۸/۹۵	۱۱۳	فقره	تعداد جوازهای تأسیس صادر شده
۱۹۶/۷۳	۹۵۷۱۸۸۲	میلیون ریال	میزان سرمایه گذاری جوازهای تأسیس
۶۹/۹۰	۲۳۴۸	نفر	تعداد اشتغال جوازهای تأسیس
-۲/۷۰	۳۶	فقره	تعداد پروانه‌های بهره‌برداری صنعتی
۱/۸۱	۱۲۴۲۹۵	میلیون ریال	میزان سرمایه گذاری پروانه های بهره برداری صنعتی
-۱۷/۹۵	۱۶۰	نفر	تعداد اشتغال پروانه های بهره برداری صنعتی
-۲۸/۵۷	۵	فقره	تعداد پروانه های بهره برداری معدن
-۸۳/۰۵	۲۹۶/۲	هزارتن	میزان ظرفیت استخراج پروانه های بهره برداری معدن
-۳۱/۵۲	۶۵۱۶۰	میلیون ریال	میزان سرمایه گذاری پروانه های بهره برداری معدن
-۶۶/۸۷	۵۵	نفر	تعداد اشتغال پروانه های بهره برداری معدن

مأخذ- سازمان صنعت، معدن و تجارت استان ایلام

شاخص‌ها و نماگرهای صنعت^(۱): (سال ۱۳۸۹)

عنوان شاخص یا نماگر	واحد	مقدار/تعداد	درصد تغییر نسبت به سال قبل
بهره‌وری کارگاه‌های صنعتی	میلیون ریال	۱۴۹۸۳/۰۲	...
بهره‌وری نیروی کار در کارگاه‌های صنعتی	میلیون ریال	۳۷۸/۱۰	...
بهره‌وری انرژی در کارگاه‌های صنعتی
بهره‌وری تولید در کارگاه‌های صنعتی	...	۰/۵۲	...
رقابت‌پذیری نیروی کار	...	۵/۷۲	...
نسبت سرمایه‌گذاری به ارزش افزوده در بخش صنعت	...	۱/۰۳	...
سرمایه‌گذاری سرانه شاغلان در بخش صنعت	میلیون ریال	۳۶۶/۴۱	...
تعداد شاغلان در کارگاه‌های صنعتی	نفر	۲۰۲۱	...
درصد مواد اولیه وارداتی در بخش صنعت (شاخص وابستگی)	درصد
سرانه جبران خدمات در کارگاه‌های صنعتی	هزار ریال	۶۶۱۳۹/۰۴	...
سهم شاغلان ماهر در کارگاه‌های صنعتی	درصد	۲۶/۳۲	...
ارزش افزوده کارگاه‌های صنعتی	میلیون ریال	۷۶۴۱۳۴	...
ارزش سرمایه‌گذاری در بخش صنعت	میلیون ریال	۷۴۰۵۱۹	...
ارزش تولیدات کارگاه‌های صنعتی	میلیون ریال	۱۳۵۹۱۱۲	...
ارزش ستانده‌های کارگاه‌های صنعتی	میلیون ریال	۱۴۵۶۶۸۰	...
ارزش داده‌های کارگاه‌های صنعتی	میلیون ریال	۶۹۲۵۴۷	...

(۱) اطلاعات مربوط به کارگاه‌های صنعتی دارای ده نفر کارکن و بیش‌تر می‌باشد.
مأخذ- مرکز آمار ایران.

فرمول‌های محاسبه:

بهره‌وری کارگاه‌های صنعتی: نسبت ارزش افزوده به تعداد کارگاه.

بهره‌وری نیروی کار: نسبت ارزش افزوده به تعداد شاغلان.

بهره‌وری انرژی: نسبت ارزش افزوده به ارزش انرژی.

بهره‌وری تولید: نسبت ارزش افزوده به ارزش ستانده.

رقابت‌پذیری نیروی کار: نسبت ارزش افزوده به ارزش جبران خدمات.

سرمایه‌گذاری سرانه شاغلان: نسبت ارزش سرمایه‌گذاری سالانه به تعداد شاغلان.

درصد مواد اولیه وارداتی در بخش صنعت (شاخص وابستگی): نسبت ارزش مواد اولیه وارداتی به ارزش کل مواد اولیه.

سرانه جبران خدمات: نسبت ارزش جبران خدمات به تعداد شاغلان.

شاخص‌ها و نماگرهای ساختمان و مسکن (۱۳۹۰=۱۰۰)

درصد تغییر نسبت به سال قبل	مقدار/ تعداد	واحد	زمان آخرین اطلاع	عنوان شاخص یا نماگر
...	۳۷۶۲۴۲۹	میلیون ریال	۱۳۹۰	میزان سرمایه‌گذاری بخش خصوصی در ساخت مسکن شهری
...	۴۷۹۴	دستگاه	۱۳۹۰	میزان تولید واحدهای مسکونی شهری
...	۱۳۲	متر مربع	۱۳۹۰	میانگین زیربنای واحدهای مسکونی تولید شده شهری
...	۰/۵	هزار واحد	۱۳۹۰	تعداد واحدهای مسکونی تولید شده دارای مساحت ۱۰۰ متر مربع و کمتر شهری
...	۳/۵۷	واحد	۱۳۹۰	میانگین تعداد واحدهای مسکونی در ساختمان‌های تولید شده سالانه شهری
...	۱۱۲/۸	-	۱۳۹۱	شاخص کرایه مسکن اجاره‌ای در مناطق شهری

مأخذ- بانک مرکزی ج.ا.ا.

فرمول‌های محاسبه:**میانگین زیربنای واحدهای مسکونی تولید شده شهری:**
$$\frac{\text{کل مساحت زیربنای واحدهای مسکونی تولید شده در نقاط شهری}}{\text{تعداد واحدهای مسکونی تولید شده در نقاط شهری}}$$
میانگین تعداد واحدهای مسکونی در ساختمان‌های تولید شده شهری:
$$\frac{\text{تعداد واحدهای مسکونی تولید شده در نقاط شهری}}{\text{تعداد ساختمان‌های مسکونی تولید شده در نقاط شهری}}$$

شاخص‌ها و نماگرهای ساختمان و مسکن: سال ۱۳۹۰

درصد تغییر نسبت به سال قبل	مقدار/تعداد	واحد	عنوان شاخص یا نماگر
-۳۱/۶۳	۱۹۱۱	فقره	تعداد پروانه‌های احداث ساختمان صادر شده توسط شهرداری‌ها
-۳۴/۷۳	۱۷۲۷	فقره	تعداد پروانه‌های احداث ساختمان‌های مسکونی صادر شده توسط شهرداری‌ها
...	...	مترمربع	میانگین مساحت زمین در پروانه‌های احداث ساختمان‌های مسکونی توسط شهرداری‌ها
...	...	مترمربع	میانگین مساحت زیربنا در پروانه‌های احداث ساختمان‌های مسکونی توسط شهرداری‌ها
...	...	واحد	میانگین تعداد واحد مسکونی در پروانه‌های احداث ساختمان‌های مسکونی توسط شهرداری‌ها
...	۴۱۹۱	واحد	تعداد واحدهای مسکونی پیش‌بینی شده در پروانه‌های احداث ساختمان مسکونی صادر شده توسط شهرداری‌ها
...	...	مترمربع	میانگین زیربنای واحدهای مسکونی پیش‌بینی شده در پروانه‌های احداث ساختمان مسکونی صادر شده توسط شهرداری‌ها

مأخذ- مرکز آمار ایران.

شاخص‌ها و نماگرهای حمل و نقل جاده‌ای: (سال ۱۳۹۱)

عنوان شاخص یا نماگر	واحد	مقدار/تعداد	نسبت به سال قبل	درصد تغییر
طول آزادراه‌ها	کیلومتر	*	*	*
طول راه های اصلی	کیلومتر	۶۳۴/۴	-۷/۳۹	
طول راه های فرعی آسفالت‌ه (۱)	کیلومتر	۸۷۰/۲۴	۸/۱۰	
طول راه های فرعی شنی	کیلومتر
طول راه‌های روستایی آسفالت‌ه	کیلومتر	۱۳۱۹/۱۷	۹/۹۳	
طول راه‌های روستایی شوسه	کیلومتر	۲۹۱/۶۹	-۴۸/۸۳	

مأخذ- اداره کل راه و شهرسازی استان ایلام

تعاریف:

آزادراه: راهی است که معبر رفت و برگشت آن به‌طور فیزیکی از یکدیگر مجزا و فاقد تقاطع‌های هم‌سطح بوده و ورود و خروج آن منحصراً در نقاط معین و محدودی میسر است.

شاخص‌ها و نماگرهای حمل و نقل جاده‌ای: (سال ۱۳۹۱)

عنوان شاخص یا نماگر	واحد	مقدار/تعداد	درصد تغییر نسبت به سال قبل
تعداد مسافر جابه‌جا شده در حمل و نقل جاده‌ای	هزار نفر	۲۶۰۵	-۱۱/۶۹
مقدار بار حمل شده در حمل و نقل جاده‌ای	هزار تن	۲۶۱۵	۱۳/۹۹
تعداد انواع وسایل نقلیه موتوری شماره گذاری شده	دستگاه

مأخذ- سازمان حمل و نقل و پایانه‌های استان ایلام
- ناحیه انتظامی استان ایلام

شاخص‌ها و نماگرهای حمل و نقل هوایی: (سال ۱۳۹۱)

درصد تغییر نسبت به سال قبل	مقدار/تعداد	واحد	عنوان شاخص یا نماگر
-۰/۵۴	۱۳۶۹۱۰	نفر	تعداد مسافر حمل شده در پروازهای داخلی
*	*	نفر	تعداد مسافر حمل شده در پروازهای بین‌المللی
-۱/۹۴	۸۱۲/۱۴	تن	مقدار بار حمل شده در پروازهای داخلی
*	*	تن	مقدار بار حمل شده در پروازهای بین‌المللی
...	...	درصد	سهم بخش غیردولتی در پروازهای داخلی
*	*	درصد	سهم بخش غیردولتی در پروازهای بین‌المللی

مأخذ- مدیریت فرودگاه شهدای استان ایلام

تعاریف:

سهم بخش غیردولتی در پروازهای داخلی:

۱۰۰(تعداد مسافران پروازهای داخلی/تعداد مسافران پروازهای داخلی بخش غیردولتی)

شاخص‌ها و نماگرهای ارتباطات^(۱): (سال ۱۳۹۱)

درصد تغییر نسبت به سال قبل	مقدار/تعداد	واحد	عنوان شاخص یا نماگر
۶/۳۹	۲۷/۸	به‌ازای هر ۱۰۰ نفر	ضریب نفوذ تلفن ثابت
۲۲/۶۸	۸۱/۳	به‌ازای هر ۱۰۰ نفر	ضریب نفوذ تلفن همراه
۰/۲۷	۱۸۳۴۴۲	دستگاه	تعداد تلفن های ثابت منصوبه دولتی
۳/۳۱	۱۵۵۷۸۰	شماره	تعداد تلفن های ثابت مشغول به کار دولتی
۱۹/۰۰	۴۵۵۲۴۴	شماره	تعداد تلفن های همراه واگذار شده دولتی
۰/۰۰	۲۱۳۰	دستگاه	تعداد تلفن های همگانی مشغول به کار (دائری)
۰/۰۰	۵۱۵	روستا	روستاهای دارای ارتباط مخابراتی
۰/۰۰	۱۰۸	دفتر	دفاتر ICT روستایی بهره برداری شده
۱۴۵/۳۳	۱۷۷۵۷	پورت	پورت دسترسی دایر شده

(۱) ارقام مربوط به پایان سال است.

مأخذ- شرکت مخابرات استان ایلام

تعاریف و فرمول‌های محاسبه:

ضریب نفوذ تلفن ثابت: $۱۰۰ \times (\text{جمعیت استان} / \text{تعداد خطوط مشغول به کار تلفن ثابت})$

ضریب نفوذ تلفن همراه: $۱۰۰ \times (\text{جمعیت استان} / \text{تعداد خطوط مشغول به کار تلفن همراه})$

روستاهای دارای ارتباط مخابراتی: روستاهایی هستند که از طریق دفترهای مخابراتی، امکان دسترسی به شبکه مخابراتی کل کشور را دارند.

دفتر ICT روستایی بهره برداری شده: دفتری که در آن کلیه خدمات مربوط به ارتباطات مخابراتی و تلفنی، پست، پست بانک و اینترنت برای مراجعین ارائه می شود.

پورت دسترسی دایر شده: سیستم انتقال داده هایی است که از طریق آن اطلاعات دریافت و ارسال می شود.

تلفن همراه: وسیله‌ای است که تمام امکانات و قابلیت‌های یک تلفن دیجیتال معمولی را بدون وابستگی به مکانی ثابت، به شکل متحرک و یا سیار ارائه می‌دهد.

شاخص‌ها و نماگرهای ارتباطات: (سال ۱۳۹۱)

درصد تغییر نسبت به سال قبل	مقدار/تعداد	واحد	عنوان شاخص یا نماگر
-۲/۶۷	۱۱۷۱۰	مرسوله	تعداد کل مرسولات پستی وارد شده به استان از مبادی خارج از کشور ^(۱)
-۴۰/۱۷	۴۳۵	مرسوله	تعداد کل مرسولات پستی صادر شده از استان به مقصد خارج از کشور
-۳۹/۷۲	۹۵۷۲۸۷	مرسوله	تعداد کل مرسولات پستی ارسال شده از استان به داخل استان ^(۱)
-۲۳/۳۵	۱۷۵۸۲۵۲	مرسوله	تعداد کل مرسولات پستی ارسال شده از استان به سایر استان‌ها ^(۱)
-۲۸/۵۷	۵	مرسوله	سرانه مرسولات پستی

مأخذ- اداره کل پست استان ایلام

فرمول محاسبه:

سرانه مرسولات پستی:

کل مرسولات صادره داخلی و خارجی + مرسولات وارده خارجی

جمعیت کل استان

شاخص‌ها و نماگرهای امور قضایی: (سال ۱۳۹۱)

عنوان شاخص یا نماگر	واحد	مقدار/ تعداد	درصد تغییر نسبت به سال قبل
تعداد معاملات اموال منقول ثبت شده	فقره	۱۹۴۵	-۲۱/۴۸
تعداد معاملات اموال غیر منقول ثبت شده	فقره	۷۱۸۵	۱۷/۱۵
تعداد اسناد مالکیت صادر شده	فقره	-	...
تعداد شرکت‌های تجاری و تعاونی ثبت شده	فقره	۴۴۴	-۱۸/۸۳
تعداد شرکت‌های تجاری و تعاونی منحل شده	فقره	۲۳	۷۶/۹۲

مأخذ- اداره کل ثبت اسناد و املاک استان ایلام

تعاریف:

معاملات اموال منقول: معاملات مربوط به اموالی که نقل و انتقال آن‌ها از محلی به محل دیگر ممکن باشد را، معاملات منقول گویند.

معاملات اموال غیر منقول: معاملات مربوط به اموالی که نقل و انتقال آن‌ها از محلی به محل دیگر غیرممکن باشد مانند خانه، زمین و باغ را، معاملات غیر منقول گویند.

شاخص‌ها و نماگرهای امور قضایی: (سال ۱۳۹۱)

درصد تغییر نسبت به سال قبل	مقدار/تعداد	واحد	عنوان شاخص یا نماگر
...	۱۱۳۲	فقره	تعداد تصادفات برون شهری
-۱۶/۰۶	۱۱۵	نفر	تعداد تلفات انسانی ^(۱) در تصادفات برون شهری
۳۱/۹۶	۱۰۸۶	نفر	تعداد مجروحان ^(۱) در تصادفات برون شهری
۱۱۹/۴۴	۱۲۵۳	فقره	تعداد تصادفات درون شهری
۱۲/۵۰	۱۸	نفر	تعداد تلفات انسانی ^(۱) در تصادفات درون شهری
۶۸/۲۴	۱۱۰۲	نفر	تعداد مجروحان ^(۱) در تصادفات درون شهری
-۵۲/۰۹	۱۶۰/۹۱۳	کیلوگرم	مقدار مواد مخدر کشف شده توسط نیروی انتظامی استان

(۱) اطلاع مربوط به لحظه وقوع تصادف است.

مأخذ- ناحیه انتظامی استان ایلام

شاخص‌ها و نماگرهای بهزیستی: (سال ۱۳۹۱)

عنوان شاخص یا نماگر	واحد	مقدار/تعداد	نسبت به سال قبل	درصد تغییر
تعداد خانوارهای مستمری‌بگیر تحت پوشش سازمان بهزیستی	خانوار	۴۱۰۰
تعداد افراد مستمری‌بگیر خانوارهای تحت پوشش سازمان بهزیستی	نفر	۷۷۵۸
تعداد معناتادان خدمت‌گیرنده از مراکز تحت پوشش سازمان بهزیستی	نفر	۶
تعداد معلولان تحت پوشش سازمان بهزیستی	نفر	۱۰۵۷۷
تعداد سالمندان نگهداری شده در مراکز تحت پوشش سازمان بهزیستی	نفر	۶۵
تعداد کودکان بی سرپرست نگهداری شده در مراکز تحت پوشش سازمان بهزیستی	نفر	۲۱

مأخذ- سازمان بهزیستی استان ایلام

تعاریف:

خانوار مستمری‌بگیر تحت پوشش: خانواده بی‌سرپرست و نیازمندی است که در زمان آمارگیری از کمک‌های مستمر استفاده می‌نماید.

شاخص‌ها و نماگرهای بهزیستی: (سال ۱۳۹۱)

عنوان شاخص یا نماگر	واحد	مقدار/تعداد	نسبت به سال قبل	درصد تغییر
تعداد مستمری‌بگیران تحت پوشش کمیته امداد امام خمینی در استان	نفر	۶۶۲۶۹	۷/۵۹	
تعداد مستمری‌بگیران تحت پوشش طرح مددجویی	نفر	۴۵۵۹۴	۸/۲۸	
تعداد مستمری‌بگیران تحت پوشش طرح شهید رجایی	نفر	۲۰۶۷۵	۶/۰۹	
تعداد خانوار با سرپرست زن تحت پوشش کمیته امداد امام خمینی	خانوار	۱۰۸۲۹	-۱/۲۵	
تعداد بیمه‌شدگان تحت پوشش بیمه خدمات درمانی کمیته امداد امام خمینی	نفر	۲۷۲۰۰	-۳/۹۵	

مأخذ- کمیته امداد امام خمینی استان ایلام

تعاریف:

طرح شهید رجایی: طرحی است که به موجب آن سالمندان روستایی و عشایر نیازمند و عائله تحت تکفل آن‌ها تحت پوشش خدمات حمایتی کمیته امداد قرار می‌گیرند.

طرح مددجویی: طرحی است که به موجب آن افراد بنا به عللی از قبیل فقدان سرپرست، از کار افتادگی سرپرست، معلولیت سرپرست و بیماری سرپرست یا استیصال و درماندگی بر حسب نوع نیازمندی، تحت پوشش مستمر کمیته امداد قرار می‌گیرند.

شاخص‌ها و نماگرهای تأمین اجتماعی: (سال ۱۳۹۱)

درصد تغییر نسبت به سال قبل	مقدار/ تعداد	واحد	عنوان شاخص یا نماگر
...	۳۸۴۵۶۱	نفر	تعداد بیمه‌شدگان اصلی و تبعی تحت پوشش اداره کل بیمه خدمات درمانی
...	۷۴۸۴۵	نفر	تعداد بیمه‌شدگان کارکنان دولت
...	۲۱۹۳۰	نفر	تعداد بیمه‌شدگان خویش فرما
...	...	نفر	تعداد بیمه‌شدگان بستری شهری
...	۲۶۱۲۲۷	نفر	تعداد بیمه‌شدگان روستایی
...	۲۶۵۵۹	نفر	تعداد بیمه‌شدگان سایر اقشار

مأخذ- اداره کل بیمه خدمات درمانی استان ایلام

*اطلاعات تعداد بیمه‌شدگان خویش فرما، مربوط به خویش فرما عادی و ایرانیان می باشد.

تعریف:

بیمه‌شده خدمات درمانی: به فردی گفته می‌شود که توسط سازمان متبوع یا شخصاً، خود و افراد تبعی فرد، تحت پوشش استفاده از امکانات درمانی و خدمات درمانی در واحدهای طرف قرارداد خدمات درمانی قرار می‌گیرند.

شاخص‌ها و نماگرهای تأمین اجتماعی: (سال ۱۳۹۱)

درصد تغییر	مقدار/تعداد	واحد	عنوان شاخص یا نماگر
۷/۲۹	۷۹۱۹	نفر	تعداد مشترکان حقوق‌بگیر صندوق بازنشستگی
-۱/۲۳	۸۱/۹۸	درصد	سهم بازنشستگان از کل مشترکان حقوق‌بگیر صندوق بازنشستگی
۴۹/۵۰	۲/۹۹	درصد	سهم از کار افتادگان از کل مشترکان حقوق‌بگیر صندوق بازنشستگی
-۰/۲۵	۷/۹۸	درصد	سهم شاغلان متوفی از کل مشترکان حقوق‌بگیر صندوق بازنشستگی
۰/۷۱	۷/۰۵	درصد	سهم بازنشستگان و از کار افتادگان فوت‌شده از کل مشترکان حقوق‌بگیر صندوق بازنشستگی
۰/۰۰	۵۲/۰۷	سال	متوسط سن بازنشستگی

مأخذ- مدیریت بازنشستگی استان ایلام

※اطلاعات مربوط به کلیه بازنشستگان تحت پوشش از ابتدا تا سال ۱۳۹۱ می باشد.

تعاریف:

مشترک حقوق‌بگیر صندوق بازنشستگی: به فردی اطلاق می‌شود که در دوران خدمت (دوره اشتغال) بیمه‌پرداز صندوق بازنشستگی بوده است و بر طبق قوانین و مقررات این صندوق رأساً و یا بازماندگان وی مشمول استفاده از حقوق بازنشستگی و وظیفه می‌باشند.

بازنشسته: مستخدم بیمه‌پرداز صندوق بازنشستگی که با داشتن شرایط معین سنی و دارا شدن سنوات معینی از خدمت، طبق قوانین و مقررات این صندوق، از حقوق بازنشستگی استفاده می‌نماید.

از کار افتاده: مستخدمی است که قادر به کار کردن نبوده و با داشتن شرایط قانونی مندرج در قوانین و مقررات این صندوق از حقوق وظیفه استفاده می‌نماید.

شاغل متوفی: مستخدمی است که در دوران اشتغال، فوت شده و وراث قانونی وی با داشتن شرایط قانونی حق دریافت وظیفه فوت را برابر شرایط مندرج در قانون خواهند داشت.

بازنشسته و از کار افتاده متوفی: مستخدمی است که پس از دوران اشتغال و پس از برقراری حقوق بازنشستگی فوت شده است و وراث قانونی وی با داشتن شرایط قانونی حق دریافت حقوق وی را برابر شرایط مندرج در قانون خواهند داشت.

شاخص‌ها و نماگرهای تأمین اجتماعی: (سال ۱۳۹۱)

درصد تغییر	نسبت به سال قبل	مقدار/تعداد	واحد	عنوان شاخص یا نماگر
۹/۷۸		۲۱۶۰۷۳	نفر	تعداد بیمه‌شدگان اصلی و تبعی تحت پوشش اداره کل تأمین اجتماعی
۶/۳۴		۱۶۵۳۲	نفر	تعداد مستمری‌بگیران اصلی و تبعی تحت پوشش اداره کل تأمین اجتماعی
-۱۲/۵۰		۷	نفر	تعداد بیمه‌شدگان آسیب‌دیده ناشی از کار منجر به فوت
-۳/۸۵		۷۵	نفر	تعداد بیمه‌شدگان آسیب‌دیده ناشی از کار منجر به نقص عضو
-۲۳/۱۹		۸۸۰۶	کارگاه	تعداد کارگاه‌های تحت پوشش اداره کل تأمین اجتماعی

مأخذ- اداره کل تأمین اجتماعی استان ایلام

تعاریف:

بیمه‌شده اصلی: بیمه‌شده‌ای است که رأساً مشمول تعهدات مندرج در قانون سازمان تأمین اجتماعی است.

بیمه‌شده تبعی: بیمه‌شده‌ای است که به تبع بیمه‌شده اصلی از مزایای موضوع قانون تأمین اجتماعی استفاده می‌کند.

مستمری‌بگیر: فردی است که به خاطر احراز شرایط خاص، مستمری دریافت می‌کند و شامل حالات زیر است:

- بازنشسته
- از کار افتاده
- بازمانده تحت تکفل بیمه‌شده فوت شده

شاخص‌ها و نماگرهای آموزش: (سال تحصیلی ۹۲-۱۳۹۱)

درصد تغییر نسبت به سال قبل	مقدار/تعداد	واحد	عنوان شاخص یا نماگر
-۱/۰۷	۹۱۰۸۹	نفر	تعداد کل دانش‌آموزان استان
-۰/۸۴	۴۶۸۲۸	نفر	تعداد دانش‌آموزان پسر
-۱/۳۲	۴۴۲۶۱	نفر	تعداد دانش‌آموزان دختر
-۱/۳۹	۷۱	درصد	درصد دانش‌آموزان شهری
۱/۲۴	۴۹	درصد	درصد دانش‌آموزان دختر روستایی در مقطع ابتدایی
-۲/۱۷	۴۵	درصد	درصد دانش‌آموزان دختر روستایی در مقطع راهنمایی
۱/۸۵	۵۵	درصد	درصد دانش‌آموزان دختر روستایی در مقطع متوسطه
-۱۴/۷۵	۵۷۸	نفر	تعداد دانش‌آموزان استثنایی
-۴/۰۱	۹۹/۳	درصد	پوشش ظاهری تحصیلی (نرخ ثبت نام ناخالص) در دوره ابتدایی
-۴/۶۳	۱۰۳	درصد	پوشش ظاهری تحصیلی (نرخ ثبت نام ناخالص) در دوره راهنمایی
۱۹/۳۲	۱۰۵	درصد	پوشش ظاهری تحصیلی (نرخ ثبت نام ناخالص) در دوره متوسطه
۰/۱۰	۹۹/۳	درصد	پوشش واقعی تحصیلی (نرخ ثبت نام خالص) در دوره ابتدایی
۱/۰۸	۹۴	درصد	پوشش واقعی تحصیلی (نرخ ثبت نام خالص) در دوره راهنمایی
۷/۵۰	۸۶	درصد	پوشش واقعی تحصیلی (نرخ ثبت نام خالص) در دوره متوسطه
۲۱/۰۳	۴۶۱۷۴	نفر	تعداد دانش‌آموزان در دوره ابتدایی
-۳۴/۷۲	۱۴۳۷۴	نفر	تعداد دانش‌آموزان در دوره راهنمایی

شاخص‌ها و نماگرهای آموزش: (سال تحصیلی ۹۲-۱۳۹۱) (دنباله)

درصد تغییر نسبت به سال قبل	مقدار/تعداد	واحد	عنوان شاخص یا نماگر
-۴/۲۸	۳۰۵۴۱	نفر	تعداد دانش آموزان در دوره متوسطه
-۲/۲۱	۲۰/۳۴	نفر	تراکم دانش‌آموزان شهری در دوره ابتدایی در کلاس
-۱۴/۰۱	۱۱/۱۷	نفر	تراکم دانش‌آموزان روستایی در دوره ابتدایی در کلاس
-۸/۷۹	۲۲/۷۲	نفر	تراکم دانش‌آموزان شهری در دوره راهنمایی در کلاس
۱۰/۳۳	۱۷/۷۳	نفر	تراکم دانش‌آموزان روستایی در دوره راهنمایی در کلاس
۳/۶۷	۲۲/۶۱	نفر	تراکم دانش‌آموزان شهری در دوره متوسطه در کلاس
-۱۰/۷۳	۱۵/۶۴	نفر	تراکم دانش‌آموزان روستایی در دوره متوسطه در کلاس
۲۲۱/۳۰	۷۲۱۰	نفر	تعداد دانش‌آموزان راه یافته به دانشگاه
۰/۰۰	۶۲	درصد	درصد معلمان دارای مدرک تحصیلی لیسانس و بالاتر
...	...	درصد	درصد معلمان دارای مدرک تحصیلی فوق دیپلم
...	...	درصد	درصد معلمان دارای مدرک تحصیلی دیپلم
۲۰/۶۹	۷۰	درصد	درصد معلمان به کل کارکنان
-۲۶/۴۲	۳۹	درصد	درصد معلمان زن
-۱۶/۶۷	۱۱	نفر	نسبت دانش‌آموز به معلم
...	۹۶۴۸	نفر	تعداد سوادآموزان تحت پوشش نهضت سوادآموزی
...	۱۰۷	نفر	تعداد آموزشیاران نهضت سوادآموزی
...	۴۸	درصد	درصد روستاهای تحت پوشش نهضت سوادآموزی

مأخذ- اداره کل آموزش و پرورش استان ایلام

-معاونت سوادآموزی اداره کل آموزش و پرورش استان ایلام

تعاریف و فرمول‌های محاسبه:

پوشش ظاهری تحصیلی: شاخصی است که نسبت تعداد دانش‌آموزان یک دوره تحصیلی را به کل جمعیت لازم‌التعلیم همان دوره نشان می‌دهد و از رابطه زیر به دست می‌آید:

$$\text{ضریب پوشش ظاهری} = \frac{\text{تعداد دانش‌آموزان یک دوره تحصیلی}}{\text{تعداد جمعیت لازم‌التعلیم همان دوره تحصیلی}} \times 100$$

پوشش واقعی تحصیلی: شاخصی است که نسبت تعداد دانش‌آموزان یک دوره تحصیلی را که در سنین خاص آن دوره هستند، به کل جمعیت لازم‌التعلیم همان دوره نشان می‌دهد و از رابطه زیر به دست می‌آید:

$$\text{ضریب پوشش واقعی} = \frac{\text{تعداد دانش‌آموزان یک دوره تحصیلی در سنین متناظر آن دوره}}{\text{تعداد جمعیت لازم‌التعلیم همان دوره تحصیلی}} \times 100$$

تراکم دانش‌آموز: نسبت تعداد دانش‌آموزان مشغول به تحصیل به تعداد کلاس دایر، آموزشگاه و دوره تحصیلی را به ترتیب تراکم دانش‌آموز در کلاس، آموزشگاه و دوره تحصیلی گویند.

شاخص‌ها و نماگرهای آموزش عالی (بجز دانشگاه آزاد اسلامی): (سال تحصیلی ۹۲-۱۳۹۱)

عنوان شاخص یا نماگر	واحد	مقدار/تعداد	نسبت به سال قبل	درصد تغییر
تعداد دانشجویان استان	نفر	۳۵۷۲۰
تعداد دانشجویان پسر	نفر	۱۵۳۱۳
تعداد دانشجویان دختر	نفر	۲۰۴۰۷
نسبت دانشجو به هیئت علمی	نفر	۹۹
تعداد دانشجویان مقطع کاردانی	نفر	۷۳۷۴
تعداد دانشجویان مقطع کارشناسی	نفر	۲۷۰۴۸
تعداد دانشجویان مقطع کارشناسی ارشد و بالاتر	نفر	۱۲۹۸
درصد دانشجویان کارشناسی ارشد و بالاتر به کل دانشجویان	درصد	۳/۶۳
درصد دانشجویان گروه تخصصی علوم انسانی به کل دانشجویان	درصد	۵/۴۵
درصد دانشجویان گروه تخصصی علوم پایه به کل دانشجویان	درصد	۵/۱۷
درصد دانشجویان گروه تخصصی کشاورزی و دامپزشکی به کل دانشجویان	درصد	۸/۰۲
درصد دانشجویان گروه تخصصی علوم فنی و مهندسی به کل دانشجویان	درصد	۱۶/۳۲
درصد دانشجویان گروه تخصصی پزشکی به کل دانشجویان	درصد	۶/۲۱
درصد دانشجویان گروه تخصصی هنر به کل دانشجویان	درصد	۳/۸۳

مأخذ- مؤسسه پژوهش و برنامه ریزی آموزش عالی

شاخص‌ها و نماگرهای آموزش عالی (دانشگاه آزاد اسلامی): (سال تحصیلی ۹۲-۱۳۹۱)

عنوان شاخص یا نماگر	واحد	مقدار/تعداد	نسبت به سال قبل	درصد تغییر
تعداد دانشجویان دانشگاه آزاد استان	نفر	۶۳۳۸
تعداد دانشجویان پسر	نفر	۴۴۳۳
تعداد دانشجویان دختر	نفر	۱۹۰۵
نسبت دانشجو به هیئت علمی	نفر	۱۹/۱۶
تعداد دانشجویان مقطع کاردانی	نفر	۱۵۳۰
تعداد دانشجویان مقطع کارشناسی	نفر	۴۵۱۱
تعداد دانشجویان مقطع کارشناسی ارشد	نفر	۲۹۷
درصد دانشجویان کارشناسی ارشد و بالاتر به کل دانشجویان	درصد	۶/۳۵
درصد دانشجویان گروه تخصصی علوم انسانی به کل دانشجویان	درصد	۱۱۷/۳۲
درصد دانشجویان گروه تخصصی علوم پایه به کل دانشجویان	درصد	۶/۶۴
درصد دانشجویان گروه تخصصی کشاورزی و دامپزشکی به کل دانشجویان	درصد	۵/۲۲
درصد دانشجویان گروه تخصصی علوم فنی و مهندسی به کل دانشجویان	درصد	۱۷۰/۶۴
درصد دانشجویان گروه تخصصی پزشکی به کل دانشجویان	درصد	۰
درصد دانشجویان گروه تخصصی هنر به کل دانشجویان	درصد	۰/۱۵

مأخذ- مؤسسه پژوهش و برنامه ریزی آموزش عالی
-دانشگاه‌های آزاد اسلامی واحد ایلام، شیروان چرداول و دهلران

شاخص‌ها و نماگرهای آموزش عالی: (سال تحصیلی ۹۲-۱۳۹۱)

درصد تغییر نسبت به سال قبل	مقدار/تعداد	واحد	عنوان شاخص یا نماگر
...	۳۱۷۲	نفر	تعداد دانش‌آموختگان مراکز آموزش عالی (بجز دانشگاه آزاد اسلامی)
...	۱۴۱۰	نفر	تعداد دانش‌آموختگان پسر
...	۱۷۶۲	نفر	تعداد دانش‌آموختگان دختر
...	۱۹۷۰	نفر	تعداد دانش‌آموختگان مراکز آموزش عالی (دانشگاه آزاد اسلامی)
...	۱۴۸۲	نفر	تعداد دانش‌آموختگان پسر
...	۴۸۸	نفر	تعداد دانش‌آموختگان دختر

مأخذ- مؤسسه پژوهش و برنامه ریزی آموزش عالی
-دانشگاه‌های آزاد اسلامی واحد ایلام، شیروان چرداول و دهلران

شاخص‌ها و نماگرهای بهداشت و درمان^(۱) سال ۱۳۹۱

عنوان شاخص یا نماگر	واحد	مقدار/تعداد	نسبت به سال قبل
نسبت جمعیت به پزشک شاغل در دانشگاه علوم پزشکی تعداد مؤسسات درمانی فعال (بیمارستان، بیمارستان و زایشگاه، زایشگاه)	هزارنفر	۱/۹۴	...
تعداد خانه‌های بهداشت فعال روستایی	باب	۱۳	...
تعداد داروخانه‌ها	باب	۱۹۷	...
تعداد آزمایشگاه‌ها	باب	۵۶	...
تعداد واحدهای پرتونگاری	باب	۲۵	...
تعداد تخت‌های فعال بیمارستانی	تخت	۴۱	...
تعداد تخت‌های ثابت بیمارستانی	تخت	۶۴۳	...
ضریب اشغال تخت فعال	درصد	۹۹۸	...
نسبت جمعیت به تخت فعال	نفر	۱۲۸	...
نسبت جمعیت به تخت ثابت	نفر	۸۷۴/۶۲	...
	نفر	۵۶۳/۵۱	...

(۱) ارقام مربوط به پایان سال است.

مأخذ- دانشگاه علوم پزشکی استان ایلام

تعاریف و فرمول محاسبه:

ضریب اشغال تخت: حاصل تقسیم تخت روز اشغالی بر تخت روز کل ضرب در ۱۰۰.

تخت روز اشغالی: تعداد تخت‌های اشغال شده در هر روز توسط بیماران.

تخت روز کل: تعداد تخت‌هایی که در هر روز آمادگی پذیرش بیماران را دارد.

تخت فعال: به آن تعداد از تخت‌های بیمارستانی که بر اساس استاندارد دارای امکانات تشخیص، درمان، پشتیبانی، خدماتی و پرسنلی، آماده بستری کردن بیماران باشد.

شاخص‌ها و نماگرهای بازرگانی: (سال ۱۳۹۱)

عنوان شاخص یا نماگر	واحد	مقدار/تعداد	درصد تغییر نسبت به سال قبل
مقدار کل واردات	تن	۴۷۳۸	-۱۹/۴۵
ارزش کل واردات	هزار دلار	۱۰۱۸۵	۱۳۸/۱۳
مقدار صادرات غیر نفتی ^(۱)	تن	۱۷۳۳۷۶۶	۵۷/۵۷
ارزش صادرات غیر نفتی ^(۱)	هزار دلار	۳۹۸۹۴۹	۱۳۲/۴۲
مقدار صادرات محصولات کشاورزی	تن	۲۳۱۲۹۸	۵۶/۵۸
ارزش صادرات محصولات کشاورزی	هزار دلار	۷۰۳۳۳	۳۲/۱۲
مقدار صادرات کالاهای صنعتی	تن	۲۲۵۰۱۵	۱۲۶/۹۶
ارزش صادرات کالاهای صنعتی	هزار دلار	۲۲۳۴۷۰	۳۴۷/۵۷
مقدار صادرات مواد معدنی	تن	۱۲۷۷۴۵۳	۵۱/۴۳
ارزش صادرات مواد معدنی	هزار دلار	۱۰۴۰۰۴	۶۰/۳۵
ارزش صادرات فرش و صنایع دستی	هزار دلار	۱۱۴۲	...

(۱) شامل نفت خام، گاز طبیعی، نفت کوره، نفت سفید، نفت گاز (گازوئیل) و میعانات گازی نمی‌باشد.
 مأخذ- اداره کل گمرکات استان ایلام

تعاریف:

واردات: واردات شامل تمامی کالاهایی است که به‌طور مستقیم برای مصرف قطعی یا تغییر شکل به‌منظور صدور یا مصرف قطعی، به کشور وارد و از گمرکات کشور ترخیص می‌شود.

صادرات: صادرات شامل صدور قطعی تمامی کالاهایی است که در داخل کشور تولید شده و یا به صورت مواد اولیه و یا کالاهای نیمه‌ساخته یا قطعات جداگانه به کشور وارد شده و پس از تغییر شکل یا مونتاژ، به‌طور قطعی صادر شده باشند.

شاخص‌ها و نماگرهای فرهنگی: (سال ۱۳۹۱)

عنوان شاخص یا نماگر	واحد	مقدار /تعداد	درصد تغییر نسبت به سال قبل
تعداد موزه‌های تاریخی و فرهنگی در پایان سال	عدد	۳	۰/۰۰
بازدیدکنندگان از موزه‌ها، بناها و مکان‌های فرهنگی و تاریخی	هزار نفر	۵۸	۱۳/۷۳
تعداد آثار تاریخی ثبت شده در فهرست آثار ملی ^(۱)	عدد	۷۶۶	...

(۱) آثار تاریخی شامل مکان، بنا، تپه، محوطه، بافت و مجموعه می‌باشد.

مأخذ- اداره کل میراث فرهنگی و گردشگری استان ایلام

شاخص‌ها و نماگرهای فرهنگی: (سال ۱۳۹۱)

درصد تغییر نسبت به سال قبل	مقدار/تعداد	واحد	عنوان شاخص یا نماگر
...	۸۰	عنوان	تعداد عناوین کتاب‌های منتشر شده
...	۹۰	هزار نسخه	شمارگان کتاب‌های منتشر شده
...	۵	عنوان	تعداد عناوین کتاب‌های ترجمه شده
...	۵	هزار نسخه	شمارگان کتاب‌های ترجمه شده
...	۷۵	عنوان	تعداد عناوین کتاب‌های تألیف شده
...	...	هزار نسخه	شمارگان کتاب‌های تألیف شده
...	۴۸	هزار نسخه	شمارگان مطبوعات
...	۳۰	باب	تعداد کتابخانه‌های عمومی*
...	...	نفر	تعداد اعضای کتابخانه‌های عمومی*
...	۱۸۷	باب	تعداد کانون‌های فرهنگی هنری مساجد
...	۳۳	باب	تعداد موسسات فرهنگی و هنری
...	۲	باب	تعداد سینماها ^(۱)

۱- سینمای آبدانان در حال حاضر غیر فعال است.

مأخذ- اداره کل فرهنگ و ارشاد اسلامی استان ایلام

*اداره کل کتابخانه‌های عمومی استان ایلام

تعاریف:

کتاب: نشریه غیر ادواری است که اختصاص به موضوعی ویژه دارد و تعداد صفحه‌های آن ۴۸ صفحه یا بیش‌تر است.

مطبوعات: نشریاتی که به‌طور منظم با نام ثابت، تاریخ و شماره به صورت اوراق چاپی یا الکترونیکی، در زمینه‌های گوناگون سیاسی، اجتماعی، علمی، ورزشی، هنری و سایر موارد منتشر می‌شوند. مطبوعات از نظر ترتیب انتشار به روزانه و غیر روزانه، از نظر محتوا به عمومی و تخصصی، از نظر زمینه انتشار به دو گروه تخصصی و علمی و نشریات غیر تخصصی و از نظر گستره توزیع به بین‌المللی، سراسری، منطقه‌ای و محلی و از نظر مخاطبان به عموم، گروه‌های سنی خاص و اقشار اجتماعی خاص (متخصصان، زنان، دانشجویان، دانش‌آموزان، صاحبان حرف و مشاغل خاص) تقسیم می‌شوند.

شمارگان: تعداد نسخه‌های چاپ یا تکثیر شده از یک اثر که در یک نوبت چاپ و انتشار برای توزیع آماده شده‌اند، اعم از آن که تمامی آن‌ها توزیع شده یا نشده باشد.

کانون فرهنگی هنری مساجد: مؤسسه فرهنگی و غیرانتفاعی وابسته به مسجد که دارای مجوز از راجع ذی‌ربط است و بر اساس مقررات در محدوده مسجد به فعالیت فرهنگی و هنری می‌پردازد.

شاخص‌ها و نماگرهای فرهنگی: (سال ۱۳۹۱)

عنوان شاخص یا نماگر	واحد	مقدار/تعداد	نسبت به سال قبل	درصد تغییر
میزان تولید برنامه‌های رادیویی	ساعت	۳۵۵۵	۱۳/۵۸	
مدت پخش برنامه‌های رادیویی	ساعت	۶۳۰۰	۴۸/۰۶	
میزان تولید برنامه‌های تلویزیونی	ساعت	۱۰۹۶	۱۵/۹۸	
مدت پخش برنامه‌های تلویزیونی	ساعت	۳۲۳۷	۸/۸۱	

مأخذ- صدا و سیمای مرکز ایلام

تعاریف:

تولید برنامه‌های رادیویی و تلویزیونی: فرایندی است که با تلفیق تخصصی عناصر محتوایی (پیام) و ساختاری با بهره‌گیری از منابع لازم، منجر به ساخت یک برنامه رادیو/تلویزیونی می‌شود.

پخش برنامه‌های رادیویی و تلویزیونی: عبارت از شکل نهایی و ارسال شده یک برنامه رادیو/تلویزیونی است که مخاطب، قادر به دریافت آن باشد.

شاخص‌ها و نماگرهای فرهنگی: (سال ۱۳۹۱)

عنوان شاخص یا نماگر	واحد	مقدار/تعداد	درصد تغییر نسبت به سال قبل
تعداد زائران حج تمتع	نفر	۳۰۰	۱۰۶/۹۰
تعداد زائران عمره مفرده	نفر	۳۰۰۰	۷۲/۱۲
تعداد زائران عتبات عالیات	نفر	۲۰۰۰	-۱/۹۶
عراق	نفر
سوریه	نفر

مأخذ- مدیریت حج و اوقاف استان ایلام

شاخص‌ها و نماگرهای تربیت بدنی: (سال ۱۳۹۱)

درصد تغییر	مقدار/تعداد	واحد	عنوان شاخص یا نماگر
نسبت به سال قبل			
۹/۸۸	۳۳۴۵۷	نفر	تعداد ورزشکاران سازمان‌یافته
۹/۷۲	۲۲۰۳۸	نفر	تعداد مردان ورزشکار سازمان‌یافته
۹/۷۶	۱۱۳۷۴	نفر	تعداد زنان ورزشکار سازمان‌یافته
۱۴/۱۰	۱۸۸۱۱	نفر	تعداد ورزشکاران قهرمانی
۱۱/۰۰	۲۳۵۲	نفر	تعداد مربیان ورزشی
۴/۹۲	۱۰۰۳	نفر	تعداد داوران ورزشی
۵/۸۳	۱۰۹	باب	تعداد اماکن ورزشی مورد بهره برداری
۱۰/۲۶	۷۲۰	متر مربع	سرانه اماکن ورزشی مورد بهره برداری به هزار نفر جمعیت

مأخذ- اداره کل تربیت بدنی استان ایلام

تعاریف:

ورزشکاران سازمان‌یافته: به گروهی اطلاق می‌شود که تحت پوشش تشکیلاتی با ضوابط خاص، به ورزش مبادرت می‌ورزند.

مربی ورزشی: به فردی اطلاق می‌شود که دارای گواهینامه رسمی و معتبر مربی‌گری از یکی از فدراسیون‌های ورزشی کشور در یکی از رشته‌های ورزشی باشد.

داور ورزشی: به فردی اطلاق می‌شود که پس از طی دوره‌های تخصصی و اخذ گواهینامه رسمی و معتبر داوری از فدراسیون‌های ورزشی کشور توانایی قضاوت در یکی از رشته‌های ورزشی را دارا باشد.

ورزشکاران قهرمانی: به گروهی اطلاق می‌شود که تحت پوشش ورزش‌های قهرمانی (رقابتی و سازمان‌یافته) هستند که با توجه به قوانین و مقررات خاص برای ارتقای رکوردهای ورزشی و کسب رتبه یا مدال تلاش می‌کنند.

مکان ورزشی: به مکانی اطلاق می‌شود که با اخذ مجوز از سازمان تربیت بدنی و ادارات کل تربیت بدنی استان‌ها، براساس ضوابط و مقررات مربوط، برای یک یا چند رشته ورزشی مورد استفاده قرار می‌گیرد و براساس مالکیت به تفکیک تربیت بدنی، خصوصی، دولتی، نهادهای عمومی غیردولتی و براساس نوع به تفکیک زمین ورزشی، استخر، پیست، باشگاه ورزشی و زورخانه تقسیم می‌شود.

فهرست اسامی همکاران در دستگاه‌های اجرایی

ردیف	نام دستگاه اجرایی	اسامی همکاران
۱	اداره کل ثبت احوال	آقای قباد هواسی
۲	شرکت برق منطقه ای غرب	آقای علی یوسفی
۳	شرکت ملی پخش فرآورده های نفتی	خانم نسرین صفری
۴	فرودگاه	خانم ارجمندی
۵	کمیته امداد امام خمینی (ره)	آقای مهدی کاظمی
۶	اداره کل پست	خانم الهام نافی
۷	شرکت گاز	خانم شکرپیگی
۸	سازمان صنعت، معدن و تجارت	خانم اعظم کاوری زاده
۹	سازمان بهزیستی	آقای مداحیان
۱۰	اداره کل ورزش و جوانان	خانم زینب محمدی
۱۱	اداره کل امور مالیاتی	خانم مژگان داودی نیا
۱۲	فرماندهی انتظامی	آقای سهیل فرشادیان
۱۳	شرکت مخابرات	آقای ایمان شیرپیگی
۱۴	بازنشستگی ایلام	آقای علی احمدی
۱۵	شرکت توزیع نیروی برق	آقای دانش
۱۶	اداره کل تأمین اجتماعی	آقای کریمی
۱۷	سازمان جهاد کشاورزی	آقای فلاحی
۱۸	شرکت آب و فاضلاب	آقای مهدی زاده
۱۹	اداره کل فرهنگ و ارشاد اسلامی	آقای موسوی
۲۰	اداره کل حمل و نقل و پایانه ها	آقای حاتمی